

23 Agustus 2019

FX CHART ANALYSIS

Group FX

**Treasury Business
Division**

**PT. Bank Rakyat
Indonesia (Persero) Tbk.**

Phone: (021) 2500089/90

Fax: (021) 57933088

E-mail: gfx_try@bri.co.id



**“The best time to plant a tree
was 20 years ago. The second
best time is now”**

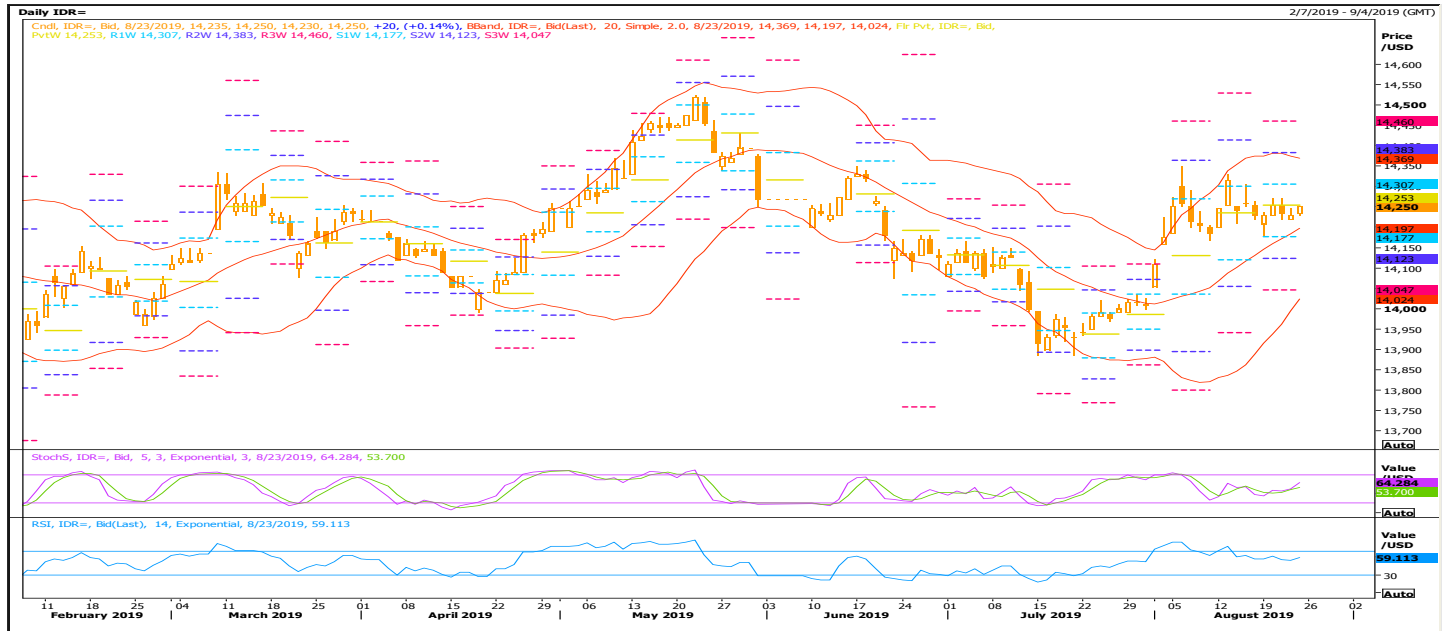
- Chinese Proverb -

Disclaimer:

Info market ini diterbitkan dengan itikad baik dan untuk tujuan informasi umum saja.

Setiap tindakan yang dilakukan berdasarkan info market ini adalah tanggung jawab pribadi.

USD/IDR



Teknikal :

1. USD/IDR hari ini dibuka di level 14225 Dalam 1 bulan terakhir, highest level berada di 14350 dan lowest di level 14065.
2. Bolinger Band : Candlestick bergerak di antara area resistance dan moving average , dengan Indikasi uptrend .
3. Stochastic : %D belum memotong %K dengan range 64 - 53.
4. RSI : Garis RSI bergerak di range 59,133.

No	Rilis Data Penting	Period	Country	Time	Survey	Act	Prior
1	New Home Sales	Jul		21:00	647k	--	646k

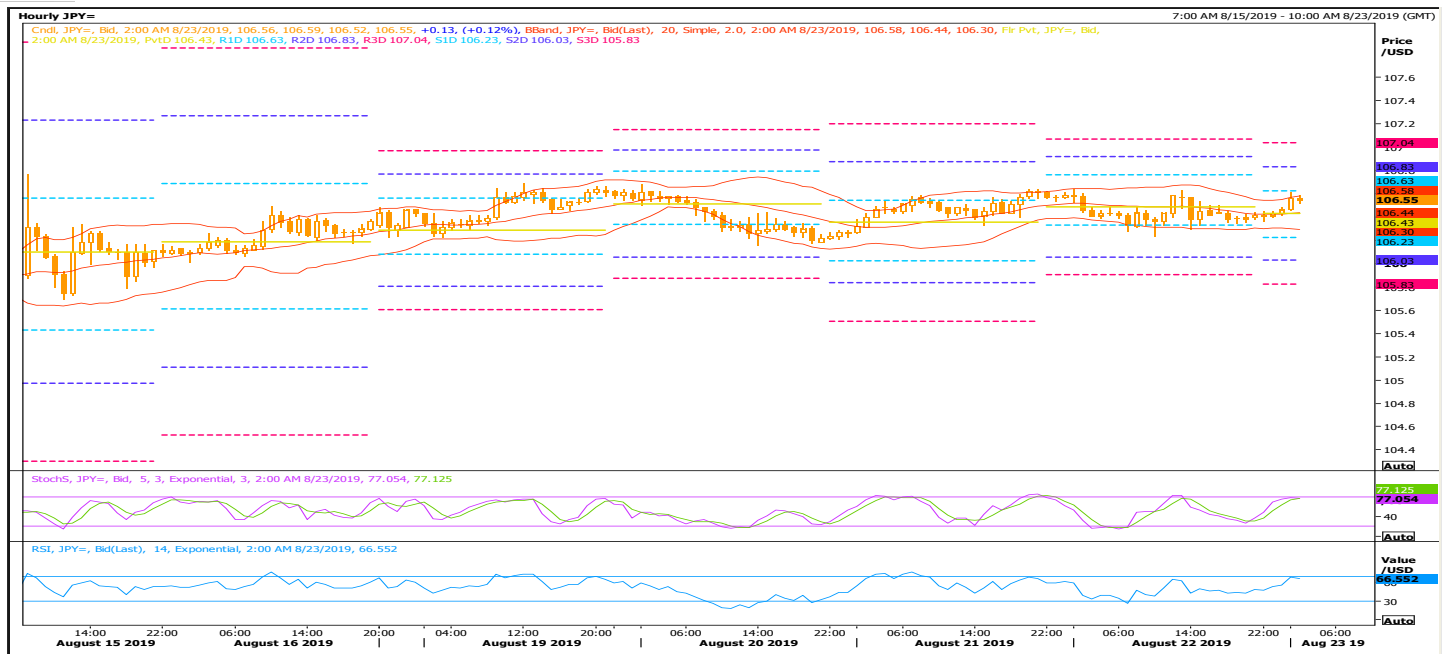
Pivot Point :

Resistance (1) : 14,300
Resistance (2) : 14,350

Pivot Point :

Support (1) : 14,200
Support (2) : 14,130

USD/JPY



Teknikal :

1. USD/JPY hari ini dibuka di level 106.42. Dalam 1 bulan terakhir, highest level berada di 109.31 dan lowest di level 105.06.
2. Analisis hourly Indikator Bollinger Bands menunjukkan saat ini candlestick bergerak di area resistance. Indikasi uptrend.
3. Stochastic : %D sudah memotong %K dengan range 77-77.
4. RSI : Garis RSI bergerak di range 66,552.

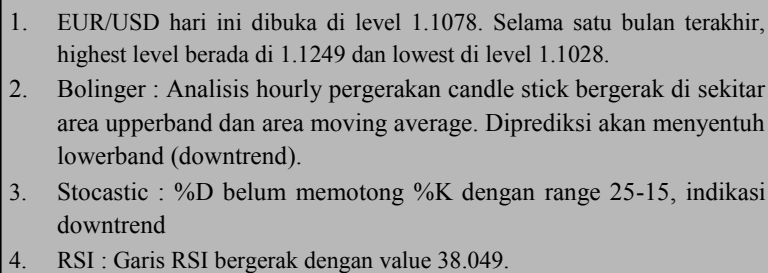
No	Rilis Data Penting	Period	Country	Time	Survey	Act	Prior
1	Natl CPI YoY	Jul		6:30	0.60%	0.50%	0.70%
2	Natl CPI Ex Fresh Food YoY	Jul		6:30	0.60%	0.60%	0.60%
3	New Home Sales	Jul		21:00	647k	--	646k

Trading Plan Daily :

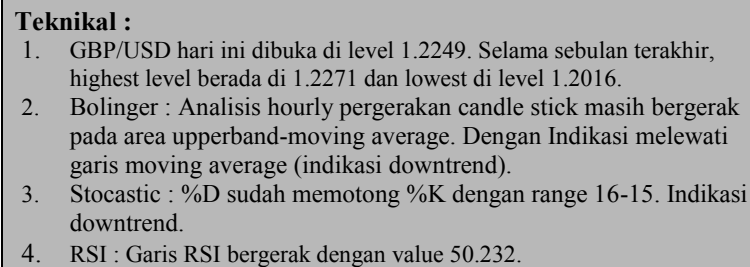
BUY: 106.45
TP : 106.60
CL : 106.35

Pivot Point :

Resistance (1) : 106.63
Resistance (2) : 106.83
Support (1) : 106.23
Support (2) : 106.03



Trading Plan Daily : SELL : 1.1078 CL : 1.1088 TP : 1.1056	Pivot Point : Resistance (1) : 1.1106 Support (1) : 1.1034 Resistance (2) : 1.1134 Support (2) : 1.1006
---	--



Trading Plan Daily : SELL : 1.2225 TP : 1.2151 CL : 1.2250	Pivot Point : Resistance (1) : 1.2312 Resistance (2) : 1.2374 Support (1) : 1.2147 Support (2) : 1.2044
--	--