

4 Februari 2025

Treasury Business Division



Image source: Euronews

## TODAY'S NEWS

Pada Senin (03/02) Rupiah dibuka di level 16,350/16,415 dengan *first traded* 16,415 dan kurs acuan JISDOR di level 16,453 (*prior*: 16,312). Rupiah diperdagangkan pada *range* 16,415-16,475. Perdagangan rupiah hari ini akan dipengaruhi oleh keputusan Trump untuk menunda penetapan tarif selama 30 hari terhadap Kanada dan Meksiko setelah kedua negara setuju untuk mendiskusikan kembali terkait keamanan perbatasan dan pencegahan peredaran obat fentanil. Sementara itu, indeks PMI Manufaktur AS tumbuh ke level 50.9 (*prior*: 49.2). Hal ini juga menggambarkan sektor manufaktur AS yang memasuki zona ekspansif untuk pertama kalinya sejak Oktober 2022. Selain itu, sektor manufaktur di China mengalami pertumbuhan yang melandai namun masih di zona ekspansif, dengan indeks PMI Manufaktur Caixin bulan Januari berada di level 50.1 (*prior*: 50.5). Dari dalam negeri, Badan Pusat Statistik (BPS) merilis data inflasi Indonesia periode Januari. Berdasarkan data tersebut, Indonesia mengalami deflasi sebesar 0.76% secara bulanan (*prior*: inflasi 0.44%). Hal tersebut merupakan deflasi pertama sejak September 2024. Komoditas tarif listrik menjadi penyumbang utama deflasi Januari 2025. Sementara itu, inflasi tahunan mencapai 0.76% yoy (*prior*: 1.57%).

## Global Market

Indeks PMI Manufaktur AS bulan Januari tumbuh ke level 50.9 (*prior*: 49.2). Hal ini merupakan level tertinggi sejak September 2022 dan menandakan kebangkitan sektor manufaktur di AS. Hal tersebut juga menggambarkan sektor manufaktur AS yang memasuki zona ekspansif untuk pertama kalinya sejak Oktober 2022. Dalam kesempatan lain, Presiden AS Donald Trump mengumumkan penundaan tarif terhadap Meksiko dan Kanada selama 30 hari setelah kedua negara tersebut setuju untuk mendiskusikan kembali keamanan perbatasan dan pencegahan penyelundupan obat fentanil. Sementara itu, dari China, sektor manufaktur China mengalami pertumbuhan yang melandai namun masih di dalam zona ekspansif, hal ini tercermin pada indeks PMI Manufaktur Caixin bulan Januari yang berada di level 50.1 (*prior*: 50.5). Hal tersebut memberikan sinyal adanya peningkatan pesanan domestik baru sejak akhir tahun lalu dan produsen mengharapkan lebih banyak dukungan pemerintah China untuk dapat meningkatkan pertumbuhan ekonomi.

## Domestic Market

Badan Pusat Statistik (BPS) merilis data inflasi Indonesia periode Januari. Indonesia mengalami deflasi sebesar 0.76% *mom* pada bulan Januari (*prior*: inflasi 0.44%). Hal tersebut merupakan deflasi pertama sejak September 2024. Sementara itu, secara tahunan, inflasi mencapai 0.76% yoy (*prior*: 1.57%). Komoditas tarif listrik menjadi penyumbang utama deflasi Januari 2025. Sementara itu, Kementerian Keuangan mengungkapkan kebijakan program diskon tarif listrik sebesar 50% mampu menekan inflasi tahunan, bahkan terjadi deflasi bulanan, di tengah kenaikan harga sejumlah komoditas pangan akibat musim hujan. Selain itu, indeks PMI Manufaktur Indonesia bulan Januari mengalami kenaikan ke level 51.9 (*prior*: 51.2). Hal tersebut merupakan level tertinggi sejak Mei 2024 yang ditandai dengan peningkatan *output* dan permintaan baru, serta ekspansi tenaga kerja. Kenaikan produksi didorong oleh meningkatnya volume permintaan baru, baik dari dalam negeri maupun pasar ekspor dari luar negeri.

## Market Sentiment

Pada perdagangan hari Selasa (04/02), Rupiah diprediksi bergerak terhadap USD pada *range* 16,410 – 16,450.

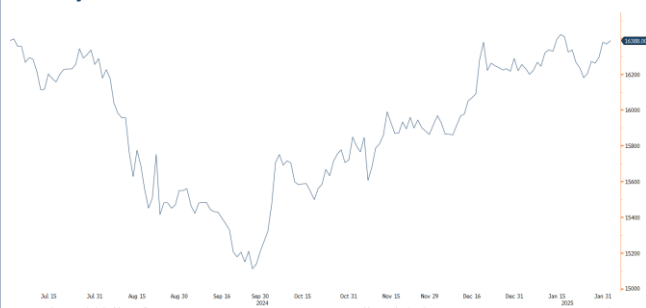
## USD VS IDR

Opening	Highest	Lowest	Closed
16,415	16,475	16,415	16,435

## Foreign Currency VS IDR

IDR	31/01	03/01	Δ%
USD	16,300	16,435	+ 0.83%
EUR	16,959	16,804	- 0.91%
SGD	12,033	12,018	- 0.12%
JPY	105.40	106	+ 0.19%

## USD/IDR Curve VS NDF



Source: Bloomberg

*Non-Deliverable Forward 1M (NDF)* pada hari Senin (03/02) berada di level 16,368 (*prior*: 16,377) turun 9 bps dibandingkan level NDF pada hari Jumat (31/01).

IHSG

(Per 03 Februari 2025)

7,030



Prior : 7,109

Nilai Transaksi

Rp 11.32 T

Menguat

168

Stagnan

174

Melemah

461

Volume Transaksi

15.34 M Unit

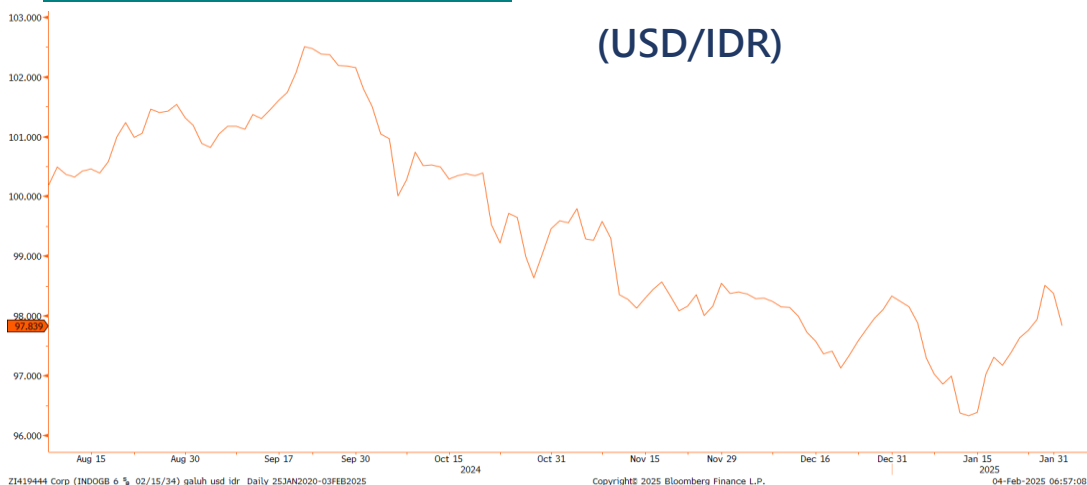
## Disclaimer

This report has been prepared by PT. Bank Rakyat Indonesia (PERSERO), Tbk on behalf of itself and its affiliated companies and is provided for information purposes only. Under no circumstances is it to be used or considered as an offer to sell, or a solicitation of any offer to buy. This report has been produced independently and the forecasts, opinions and expectations contained herein are entirely those of PT. Bank Rakyat Indonesia (PERSERO), Tbk.

4 Februari 2025

Treasury Business Division

## TECHNICAL ANALYSIS



### Support

 Support 1 : 16,410  
 Support 2 : 16,380

### Resistance

 Resistance 1 : 16,450  
 Resistance 2 : 16,480

### Prediksi

**16,410 – 16,450**

## PRICE INDEX UPDATES

Commodity	31-Jan	03-Feb	Δ%
Crude Oil (WTI)	72.53	73.16	0.87%
Coal	115.50	115.65	0.13%
Nickel	15,210	15,208	-0.01%
Copper	428	431	0.62%
CPO	1355	1340	-1.11%

Safe Haven	31-Jan	03-Feb	Δ%
Gold	2,798	2,815	0.60%
UST 10Y	4.54	4.56	0.36%
USD/JPY	155.19	154.73	-0.30%
USD/CHF	0.9109	0.9103	-0.07%

Currency	31-Jan	03-Feb	Δ%
EUR/USD	1.0362	1.0344	-0.17%
GBP/USD	1.2395	1.2450	0.44%
USD/CNH	7.3220	7.3114	-0.14%
AUD/USD	0.6218	0.6227	0.14%

Indeks	31-Jan	03-Feb	Δ%
Dow Jones	44,545	44,422	-0.28%
S&P	6,041	5,995	-0.76%
Nasdaq	19,627	19,392	-1.20%
DAX (German)	21,732	21,428	-1.40%
CAC 40 (Prancis)	7,950	7,855	-1.20%
FTSE 100 (UK)	8,674	8,584	-1.04%
EURO Stoxx 50 (EU)	5,287	5,218	-1.30%
CSI 1000 (China)	5,846	5,846	0.00%
Nikkei 225 (JP)	39,572	38,520	-2.66%
FTSE China 50 (HK)	14,206	14,150	-0.39%
FTSE Sing	406	403	-0.75%

Source: Bloomberg (closing market AS)

#### Disclaimer

This report has been prepared by PT. Bank Rakyat Indonesia (PERSERO), Tbk on behalf of itself and its affiliated companies and is provided for information purposes only. Under no circumstances is it to be used or considered as an offer to sell, or a solicitation of any offer to buy. This report has been produced independently and the forecasts, opinions and expectations contained herein are entirely those of PT. Bank Rakyat Indonesia (PERSERO), Tbk.

**4 Februari 2025**
**Treasury Business Division**

## BOND MARKET HIGHLIGHTS

Imbal hasil obligasi bergerak naik pada Senin (03/02) dengan *yield* SUN 10Y ditutup pada *level* 7.01% (*prior*: 6.97%). Sementara itu, likuiditas harian tanggal 03 Februari 2025 sebesar Rp 35.85 triliun (*prior*: Rp 153.55 triliun).

**Perdagangan surat berharga dipengaruhi oleh** rilis data Core PCE Index bulan Desember yang berada di *level* 0.2% *mom* (*prior*: 0.1%) atau 2.8% *yoy* (*prior*: 2.8%). Sementara itu, salah satu pejabat The Fed, Austan Goolsbee, menyatakan bahwa The Fed tidak akan terburu-buru dalam memangkas suku bunga acuannya dalam upaya menghadapi ketidakpastian pasar.

## Govt. Bonds IDR

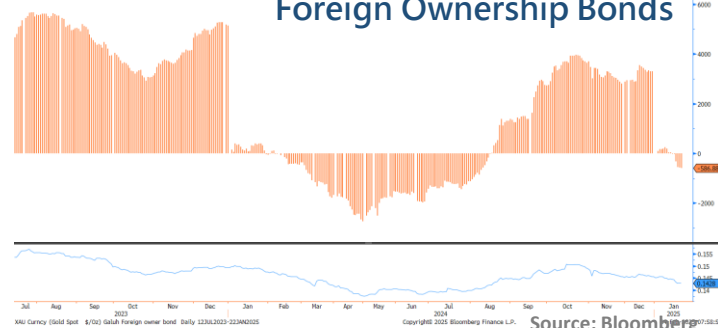


Source: Bloomberg

## Benchmark (Yield %)

Seri Benchmark	31/01	03/02	Δ
FR0104 (5Y)	6.99	7.03	+ 4 bps
FR0103 (10Y)	6.97	7.01	+ 4 bps
FR0106 (15Y)	7.12	7.15	+ 3 bps
FR0107 (20Y)	7.12	7.13	+ 1 bps

## Foreign Ownership Bonds



Source: Bloomberg

## Bond Index (Yield %)

	UST		Gov. Bond IDR		Gov. Bond USD	
	31/01	03/02	31/01	03/02	31/01	03/02
1Y	4.15	<b>4.19</b>	6.83	<b>6.86</b>	4.52	<b>4.50</b>
5Y	4.33	<b>4.36</b>	6.87	<b>6.91</b>	5.10	<b>5.12</b>
10Y	4.54	<b>4.56</b>	6.99	<b>7.06</b>	5.40	<b>5.41</b>
30Y	4.79	<b>4.79</b>	7.13	<b>7.17</b>	5.72	<b>5.72</b>

## Indicative Price & Recommendation

Seri Benchmark	Price	Yield
FR0104 (5Y)	99.89 / 100.19	6.90 / 6.82
FR0103 (10Y)	97.33 / 97.57	7.03 / 6.99
FR0106 (15Y)	99.60 / 99.99	7.17 / 7.13
FR0107 (20Y)	99.69 / 100.14	7.15 / 7.11

## Spread (Δ UST)

	Govt. Bond IDR	Govt. Bond USD
10Y	250	85

Pada kondisi saat ini, investasi pada seri menengah seperti FR0100, FR0103, dan FR0106 dapat dipertimbangkan menjadi alternatif pilihan untuk investasi.

## TOP VOLUME BONDS

Government	03/02	Corporate	03/02
FR0103 (10Y)	IDR 2.12 T	Obligasi III OKI Pulp & Paper Mills Tahun 2022 Seri B	IDR 298 M
FR0104 (5Y)	IDR 1.91 T	Sukuk Mudharabah Berkelanjutan IV Indah Kiat Pulp & Paper Tahap II Tahun 2024 Seri C	IDR 200 M
FR0081 (1Y)	IDR 1.58 T	Sukuk Wakalah Bi Al-Istitsmar Berkelanjutan I CIMB Niaga Auto Finance Tahap I Tahun 2024 Seri A	IDR 134 M

### Disclaimer

This report has been prepared by PT. Bank Rakyat Indonesia (PERSERO), Tbk on behalf of itself and its affiliated companies and is provided for information purposes only. Under no circumstances is it to be used or considered as an offer to sell, or a solicitation of any offer to buy. This report has been produced independently and the forecasts, opinions and expectations contained herein are entirely those of PT. Bank Rakyat Indonesia (PERSERO), Tbk.

**4 Februari 2025**
**Treasury Business Division**

## Economic Calendar (G20)

date	country	event	period	cons	act	prior	revised
02/03 07:00	AU	Melbourne Institute Inflation MoM	Jan	--	0.1%	0.6%	--
02/03 07:30	JN	Jibun Bank Japan PMI Mfg	Jan F	--	48.7	48.8	--
02/03 07:30	AU	Retail Sales MoM	Dec	-0.7%	-0.1%	0.8%	0.7%
02/03 07:30	AU	Building Approvals MoM	Dec	1.0%	0.7%	-3.6%	-3.4%
02/03 08:45	CH	Caixin China PMI Mfg	Jan	50.6	50.1	50.5	--
02/03 15:55	GE	HCOB Germany Manufacturing PMI	Jan F	44.1	45	44.1	--
02/03 16:00	EC	HCOB Eurozone Manufacturing PMI	Jan F	46.1	46.6	46.1	--
02/03 16:30	UK	S&P Global UK Manufacturing PMI	Jan F	48.2	48.3	48.2	--
02/03 17:00	EC	CPI MoM	Jan P	-0.4%	-0.3%	0.4%	--
02/03 21:45	US	S&P Global US Manufacturing PMI	Jan F	50.1	51.2	50.1	--
02/03 22:00	US	ISM Manufacturing	Jan	50	50.9	49.3	49.2
02/04 22:00	US	Factory Orders	Dec	-0.8%	--	-0.4%	--
02/04 22:00	US	Durable Goods Orders	Dec F	-2.2%	--	-2.2%	--
02/05 16:30	UK	S&P Global UK Services PMI	Jan F	51.2	--	51.2	--
02/05 19:00	US	MBA Mortgage Applications	Jan 31	--	--	-2.0%	--
02/05 20:15	US	ADP Employment Change	Jan	150k	--	122k	--
02/05 20:30	US	Trade Balance	Dec	-\$96.8b	--	-\$78.2b	--
02/05 22:00	US	ISM Services Index	Jan	54	--	54.1	54
02/06 07:30	AU	Trade Balance	Dec	A\$6500m	--	A\$7079m	--
02/06 14:00	GE	Factory Orders MoM	Dec	2.0%	--	-5.4%	--
02/06 19:00	UK	Bank of England Bank Rate	Feb 6	4.500%	--	4.750%	--
02/06 20:30	US	Initial Jobless Claims	Feb 1	213k	--	207k	--
02/07 14:00	GE	Industrial Production SA MoM	Dec	-0.7%	--	1.5%	--
02/07 20:30	US	Change in Nonfarm Payrolls	Jan	170k	--	256k	--
02/07 20:30	US	Unemployment Rate	Jan	4.1%	--	4.1%	--
02/07 22:00	US	U. of Mich. Sentiment	Feb P	71.8	--	71.1	--
02/07 22:00	US	Wholesale Inventories MoM	Dec F	-0.5%	--	-0.5%	--
02/09 08:30	CH	PPI YoY	Jan	-2.2%	--	-2.3%	--
02/09 08:30	CH	CPI YoY	Jan	0.4%	--	0.1%	--
02/09-02/15	CH	Money Supply M2 YoY	Jan	7.3%	--	7.3%	--
02/10 06:50	JN	BoP Current Account Balance	Dec	¥1300.0b	--	¥3352.5b	--
02/11 06:30	AU	Westpac Consumer Conf SA MoM	Feb	--	--	-0.7%	--

## Economic Calendar (IND)

date	event	period	cons	act	prior	revised
02/03 07:30	S&P Global Indonesia PMI Mfg	Jan	--	51.9	51.2	--
02/03 11:00	CPI YoY	Jan	1.86%	0.76%	1.57%	--
02/03 11:00	CPI Core YoY	Jan	2.29%	2.36%	2.26%	--
02/03 11:00	CPI NSA MoM	Jan	0.35%	-0.76%	0.44%	--
02/05 11:00	GDP QoQ	4Q	0.47%	--	1.50%	--
02/05 11:00	GDP YoY	4Q	4.93%	--	4.95%	--
02/07 10:00	Foreign Reserves	Jan	--	--	\$155.7b	--
02/17 11:00	Imports YoY	Jan	--	--	11.07%	--
02/17 11:00	Exports YoY	Jan	--	--	4.78%	--
02/17 11:00	Trade Balance	Jan	--	--	\$2240m	--

### Disclaimer

This report has been prepared by PT. Bank Rakyat Indonesia (PERSERO), Tbk on behalf of itself and its affiliated companies and is provided for information purposes only. Under no circumstances is it to be used or considered as an offer to sell, or a solicitation of any offer to buy. This report has been produced independently and the forecasts, opinions and expectations contained herein are entirely those of PT. Bank Rakyat Indonesia (PERSERO), Tbk.