



TODAY'S NEWS

Pada Jumat (27/10) Rupiah dibuka di level 15,910/15,925 dengan *first traded* 15,920 dengan kurs acuan JISDOR di level 15,941 (*prior*: 15,933). Rupiah bergerak pada range 15,920 – 15,957. Perdagangan Rupiah akan dipengaruhi oleh rilis data *gross domestic product* Q3 AS sebesar 4.9% (*prior*: 2.1%) menunjukkan daya beli masyarakat yang tetap tinggi. Data tersebut turut mendorong konsensus pasar terhadap kebijakan Bank Sentral AS yang diprediksi akan mempertahankan sikap *hawkish* pada pertemuan FOMC di bulan November. Pelaku pasar juga menantikan rilis data-data ekonomi AS bulan Oktober seperti *non-farm payrolls* (*surv*: 182K, *prior*: 336K) dan *unemployment rate* yang diperkirakan akan tetap sebesar 3.8%. Selanjutnya dari Asia, China akan merilis data *manufacturing PMI* pada Selasa (31/10) yang diproyeksikan akan tetap berada di angka 50.2. Dari dalam negeri, Pemerintah Indonesia menetapkan defisit anggaran pada tingkat 2.29% terhadap PDB dimana ekonomi Indonesia diperkirakan mampu tumbuh 5.2% pada tahun 2024.

Global Market

Nilai *gross domestic product* AS pada Q3 2023 sebesar 4.9% (*prior*: 2.1%), hal ini menunjukkan daya beli konsumen tetap tinggi di tengah kondisi ekonomi saat ini. Hal tersebut dapat membuka peluang untuk Bank Sentral AS tetap mempertahankan sikap *hawkish* di pertemuan FOMC di bulan November. Sementara itu, *Bank of England* diproyeksikan juga akan mempertahankan suku bunga acuan sebesar 5.25% pada pertemuan hari Kamis (2/11). Dalam pekan ini, pelaku pasar juga menantikan rilis data-data ekonomi AS bulan Oktober seperti *non-farm payrolls* (*surv*: 182K, *prior*: 336K) dan *unemployment rate* yang diperkirakan akan tetap sebesar 3.8%. Dari Asia, China akan merilis data *manufacturing PMI* pada Selasa (31/10) yang diproyeksikan akan tetap berada di angka 50.2. Selanjutnya, angka inflasi bulan Oktober di Tokyo tercatat sebesar 2.7% (*prior*: 2.5%). Data ini mendorong proyeksi pasar bahwa *Bank of Japan* (BOJ) akan mengakhiri kebijakan suku bunga ultra-longgar dalam jangka pendek.

Market Sentiment

Pada perdagangan hari Senin (30/10), Rupiah diprediksi bergerak terhadap USD pada range **15,880 – 15,950**.

USD VS IDR

Opening	Highest	Lowest	Closed
15,920	15,957	15,920	15,940

Foreign Currency VS IDR

IDR	26/10	27/10	Δ%
USD	15,915	15,940	-0.16 %
EUR	16,806	16,831	-0.15 %
SGD	11,617	11,606	-0.09 %
JPY	105.81	106.155	+0.33 %

Domestic Market

Dalam merespon kondisi perekonomian global yang bergerak dinamis saat ini, Otoritas Jasa Keuangan (OJK) Indonesia merilis kebijakan melalui POJK No 13 Tahun 2023 dalam penanganan volatilitas, stimulus, dan/atau relaksasi bagi pelaku industri jasa keuangan di bidang pasar modal. Bursa Efek Indonesia (BEI) turut menargetkan pertumbuhan jumlah investor baru sebanyak 2 juta investor pada tahun 2024 atau tumbuh sebesar 18%. Pelaku pasar juga masih menantikan rilis data inflasi Indonesia bulan Oktober 2023 (*prior*: 2.28%) dan GDP Q3 (*prior*: 5.17%) pada pekan pertama November ini. Sementara itu, pada tahun 2024 Pemerintah Indonesia menetapkan defisit anggaran pada tingkat 2.29% terhadap PDB dimana ekonomi Indonesia diperkirakan mampu tumbuh 5.2%.

IHSG (Per 27 Oktober 2023) 6,758 <i>Prior</i> : 6,714	Menguat 279	Stagnan 235	Vol Perdagangan Rp. 8.68 T
	Melemah 243		Vol Trx Rp. 18.38 Bio

USD/IDR Curve VS NDF

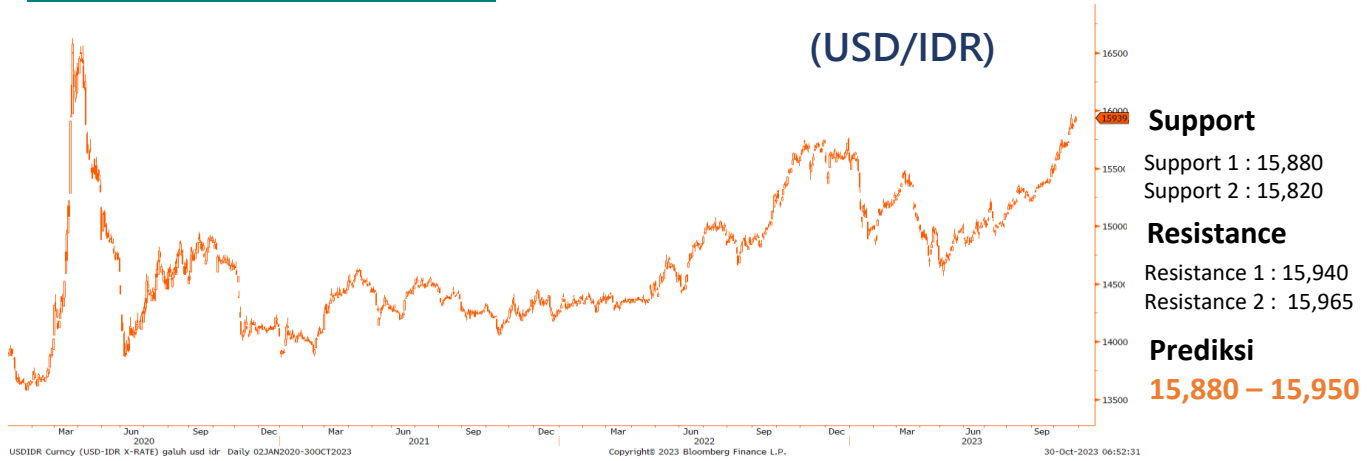


Non-Deliverable Forward 1M (NDF) pada hari Jumat (27/10) berada di level 15,969 (*prior*: 15,919) naik 50 pips dibandingkan dengan level NDF pada hari Kamis (26/10).

Disclaimer

This report has been prepared by PT. Bank Rakyat Indonesia (PERSERO), Tbk on behalf of itself and its affiliated companies and is provided for information purposes only. Under no circumstances is it to be used or considered as an offer to sell, or a solicitation of any offer to buy. This report has been produced independently and the forecasts, opinions and expectations contained herein are entirely those of PT. Bank Rakyat Indonesia (PERSERO), Tbk.

TECHNICAL ANALYSIS



PRICE INDEX UPDATES

Commodity	26-Oct	27-Oct	Δ%
Crude Oil (WTI)	83.21	85.19	↑ 2.38%
Coal	135.70	135.20	↓ -0.37%
Nickel	18,079	18,374	↑ 1.63%
Copper	3.585	3.646	↑ 1.72%
CPO	880	878	↓ -0.28%

Safe Haven	26-Oct	27-Oct	Δ%
Gold	1,997	1,999	↑ 0.06%
UST 10Y	4.85	4.85	↓ -0.08%
USD/JPY	150.38	149.65	↓ -0.49%
USD/CHF	0.8986	0.9024	↑ 0.42%

Currency	26-Oct	27-Oct	Δ%
EUR/USD	1.0560	1.0566	↑ 0.06%
GBP/USD	1.2126	1.2123	↓ -0.02%
USD/CNH	7.3237	7.3327	↑ 0.12%
AUD/USD	0.6321	0.6337	↑ 0.25%

Indeks	26-Oct	27-Oct	Δ%
Dow Jones	32,784	32,418	↓ -1.12%
S&P	4,137	4,117	↓ -0.48%
Nasdaq	12,596	12,643	↑ 0.38%
DAX (German)	14,731	14,687	↓ -0.30%
CAC 40 (Prancis)	6,889	6,795	↓ -1.36%
FTSE 100 (UK)	7,355	7,291	↓ -0.86%
EURO Stoxx 50 (EU)	4,049	4,014	↓ -0.87%
CSI 1000 (China)	5,813	5,917	↑ 1.79%
Nikkei 225 (JP)	30,602	31,025	↑ 1.38%
FTSE China 50 (HK)	11,381	11,381	↓ 0.00%
FTSE Sing	325	324	↓ -0.29%

Source: Bloomberg (closing market AS)

Disclaimer

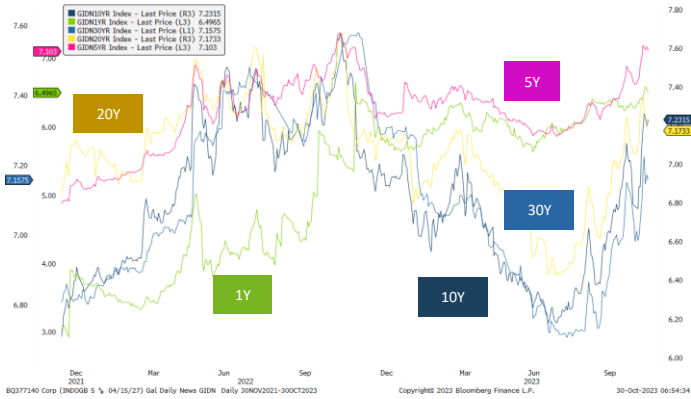
This report has been prepared by PT. Bank Rakyat Indonesia (PERSERO), Tbk on behalf of itself and its affiliated companies and is provided for information purposes only. Under no circumstances is it to be used or considered as an offer to sell, or a solicitation of any offer to buy. This report has been produced independently and the forecasts, opinions and expectations contained herein are entirely those of PT. Bank Rakyat Indonesia (PERSERO), Tbk.

BOND MARKET HIGHLIGHTS

Yield obligasi berdenominasi rupiah bergerak naik pada Jumat (27/10) dengan yield SUN 10Y ditutup pada level 7.20% (prior: 7.17%). Likuiditas harian tanggal 27 Oktober 2023 sebesar Rp 120.361 T (prior: Rp. 75.124 T).

Perdagangan surat berharga dipengaruhi oleh oleh rilis data *gross domestic product* Q3 AS sebesar 4.9% (prior: 2.1%) yang menunjukkan daya beli masyarakat yang tetap tinggi dan pertumbuhan ekonomi. Namun di sisi lain, rilis data *Initial Jobless Claims* di level 210K (prior: 198K) dan *Core PCE Price Index* QoQ ke level 2.4% (prior: 3.7%) mengindikasikan kondisi sebaliknya. Data-data ekonomi ini mendorong pelaku pasar untuk *wait and see* terhadap keputusan Bank Sentral AS yang diproyeksikan akan mempertahankan suku bunga tinggi pada pertemuan FOMC (1/11).

Govt. Bonds IDR

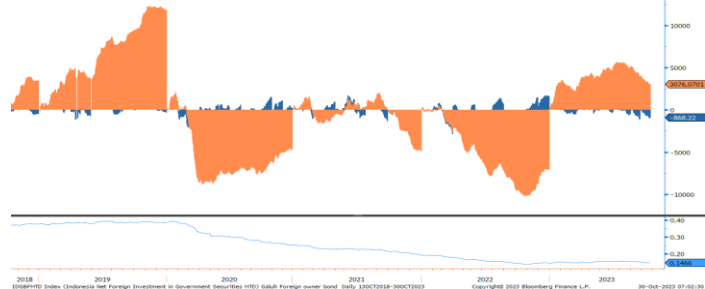


Source: Bloomberg

Benchmark (Yield %)

Seri Benchmark	26/10	27/10	Δ
FR0095 (5Y)	7.12	7.05	- 7 bps
FR0096 (10Y)	7.17	7.20	+ 3 bps
FR0098 (15Y)	7.20	7.16	- 4 bps
FR0097 (20Y)	7.19	7.15	- 4 bps

Foreign Ownership Bonds



Source: Bloomberg

Pada hari Kamis (26/10) secara ytd *foreign investor* mencatatkan *net buy* sebesar eq. USD 3,076 juta (prior *net buy*: USD 2,929 juta), dengan rasio kepemilikan asing di level 14.66% (prior : 14.63%)

Bond Index (Yield %)

	UST		Gov. Bond IDR		Gov. Bond USD	
	26/10	27/10	26/10	27/10	26/10	27/10
1Y	5.40	5.38	6.54	6.49	5.66	5.63
5Y	4.79	4.76	7.16	7.10	5.78	5.74
10Y	4.84	4.83	7.19	7.23	6.26	6.21
30Y	4.98	5.01	7.17	7.15	6.42	6.35

Indicative Price & Recommendation

Seri Benchmark	Price	Yield
FR0095 (5Y)	97.07 / 97.49	7.10 / 6.99
FR0096 (10Y)	98.43 / 98.79	7.23 / 7.17
FR0098 (15Y)	99.47 / 99.87	7.18 / 7.13
FR0097 (20Y)	99.48 / 99.97	7.17 / 7.12

Pada kondisi saat ini, investasi pada seri pendek seperti FR0095 dan FR0096 dapat dipertimbangkan menjadi alternatif pilihan untuk investasi.

Spread (Δ UST)

	Govt. Bond IDR	Govt. Bond USD
10Y	240	138

TOP VOLUME BONDS

Government	27/10	Corporate	27/10
FR0096 (10Y)	IDR 1.57 T	Obligasi Berkelanjutan I Bussan Auto Finance Tahap V Tahun 2022	IDR 440 M
FR0081 (2Y)	IDR 0.97 T	Obligasi Berkelanjutan I Indah Kiat Pulp & Paper Tahap IV Tahun 2021 Seri B	IDR 340 M
FR0087 (8Y)	IDR 0.94 T	Obligasi Berkelanjutan IV Mandala Multifinance Tahap III Tahun 2021 Seri B	IDR 250 M

Disclaimer

This report has been prepared by PT. Bank Rakyat Indonesia (PERSERO), Tbk on behalf of itself and its affiliated companies and is provided for information purposes only. Under no circumstances is it to be used or considered as an offer to sell, or a solicitation of any offer to buy. This report has been produced independently and the forecasts, opinions and expectations contained herein are entirely those of PT. Bank Rakyat Indonesia (PERSERO), Tbk.

30 Oktober 2023

Treasury Business Division

Economic Calendar (G20)

date	country	event	period	cons	act	prior	revised
10/27 06:30	JN	Tokyo CPI Ex-Fresh Food YoY	Oct	2.5%	2.7%	2.5%	--
10/27 17:30	RU	Key Rate	Oct 27	14.00%	15.00%	13.00%	--
10/27 19:30	US	Personal Income	Sep	0.4%	0.3%	0.4%	--
10/27 19:30	US	Personal Spending	Sep	0.5%	0.7%	0.4%	--
10/27 21:00	US	U. of Mich. Sentiment	Oct F	63	63.8	63	--
10/30 07:30	AU	Retail Sales MoM	Sep	0.3%	0.9%	0.2%	0.3%
10/30 16:30	UK	Mortgage Approvals	Sep	44.5k	--	45.4k	--
10/30 20:00	GE	CPI MoM	Oct P	0.2%	--	0.3%	--
10/30 20:00	GE	CPI YoY	Oct P	4.0%	--	4.5%	--
10/31 06:30	JN	Jobless Rate	Sep	2.6%	--	2.7%	--
10/31 06:30	JN	Job-To-Applicant Ratio	Sep	1.29	--	1.29	--
10/31 06:50	JN	Industrial Production MoM	Sep P	2.5%	--	-0.7%	--
10/31 08:30	CH	Manufacturing PMI	Oct	50.2	--	50.2	--
10/31 19:30	CA	GDP MoM	Aug	0.1%	--	0.0%	--
10/31 20:45	US	MNI Chicago PMI	Oct	45	--	44.1	--
10/31 21:00	US	Conf. Board Consumer Confidence	Oct	100	--	103	--
10/31	JN	BOJ Policy Balance Rate	Oct 31	-0.100%	--	-0.100%	--
11/01 07:30	JN	Jibun Bank Japan PMI Mfg	Oct F	--	--	48.5	--
11/01 07:30	AU	Building Approvals MoM	Sep	2.5%	--	7.0%	--
11/01 08:45	CH	Caixin China PMI Mfg	Oct	50.8	--	50.6	--
11/01 13:00	RU	S&P Global Russia Manufacturing PMI	Oct	--	--	54.5	--
11/01 14:00	UK	Nationwide House PX MoM	Oct	-0.4%	--	0.0%	--
11/01 14:00	UK	Nationwide House Px NSA YoY	Oct	-4.8%	--	-5.3%	--
11/01 16:30	UK	S&P Global/CIPS UK Manufacturing PMI	Oct F	45.2	--	45.2	--
11/01 18:00	US	MBA Mortgage Applications	Oct 27	--	--	-1.0%	--
11/01 19:15	US	ADP Employment Change	Oct	150k	--	89k	--
11/01 20:30	CA	S&P Global Canada Manufacturing PMI	Oct	--	--	47.5	--
11/01 20:45	US	S&P Global US Manufacturing PMI	Oct F	50	--	50	--
11/01 21:00	US	ISM Manufacturing	Oct	49	--	49	--
11/01 23:00	RU	Retail Sales Real YoY	Sep	11.3%	--	11.0%	--
11/01 23:00	RU	Unemployment Rate	Sep	3.0%	--	3.0%	--

Economic Calendar (IND)

date	event	period	cons	act	prior	revised
11/01 07:30	S&P Global Indonesia PMI Mfg	Oct	--	--	52.3	--
11/01 11:00	CPI YoY	Oct	--	--	2.28%	--
11/01 11:00	CPI NSA MoM	Oct	--	--	0.19%	--
11/01 11:00	CPI Core YoY	Oct	--	--	2.00%	--
11/06 11:00	GDP YoY	3Q	--	--	5.17%	--
11/06 11:00	GDP QoQ	3Q	--	--	3.86%	--
11/07 10:00	Foreign Reserves	Oct	--	--	\$134.90b	--
11/15 11:00	Trade Balance	Oct	--	--	\$3420m	\$3418m
11/15 11:00	Exports YoY	Oct	--	--	-16.17%	--

Disclaimer

This report has been prepared by PT. Bank Rakyat Indonesia (PERSERO), Tbk on behalf of itself and its affiliated companies and is provided for information purposes only. Under no circumstances is it to be used or considered as an offer to sell, or a solicitation of any offer to buy. This report has been produced independently and the forecasts, opinions and expectations contained herein are entirely those of PT. Bank Rakyat Indonesia (PERSERO), Tbk.