



## TODAY'S NEWS

Pada Kamis (29/09), Rupiah dibuka di level 15,200/15,230 dengan *first traded* di 15,225 dengan kurs acuan JISDOR di level 15,247 (*prior*: 15,243). Perdagangan Rupiah ditutup terkoreksi ke level 15,262.50. Pergerakan Rupiah dipengaruhi oleh agresivitas kebijakan moneter di negara maju. Kebijakan kenaikan suku bunga yang agresif menyebabkan aliran modal keluar dari negara berkembang, sehingga menekan mata uang negara-negara berkembang termasuk Indonesia. Dari sisi domestik, pemerintah Indonesia telah mengesahkan RUU APBN 2023 dan diperkirakan belanja negara sebesar Rp 3,061.2T. APBN 2023 diarahkan untuk meningkatkan kualitas SDM melalui peningkatan kualitas pendidikan, transformasi sistem kesehatan, akselerasi perlindungan sosial sepanjang hayat, serta meningkatkan efektivitas implementasi reformasi birokrasi.

## Market Sentiment

Pada perdagangan hari Jumat (30/09), Rupiah diprediksi bergerak terhadap USD pada *range* 15,170 – 15,240.

## Global News

Amerika Serikat telah memasuki resesi, hal ini tercermin pada rilis data Biro Analisis Ekonomi AS yang menunjukkan pertumbuhan PDB kuartal II-2022 yang berkontraksi ke level -0.6% dimana pada kuartal I berada di level -1.6%. Sementara itu, para pejabat The Fed menekankan perlunya kenaikan suku bunga lebih lanjut untuk menurunkan inflasi kembali ke level 2%. Di sisi lain sektor ketenagakerjaan AS mengalami perbaikan. Berdasarkan jumlah pengangguran yang mengajukan klaim tunjangan turun ke level 193K dari periode sebelumnya yang berada di level 209K.

## Domestic News

Pemerintah baru saja mengesahkan RUU APBN 2023 untuk menjadi UU, dalam UU APBN 2023, belanja negara direncanakan sebesar Rp 3,061.2 T yang dialokasikan melalui belanja pemerintah pusat sebesar Rp 2,246.5 T serta transferke daerah dan dana desa sebesar Rp 814.7 T. Adapun APBN 2023 diarahkan untuk meningkatkan kualitas SDM melalui peningkatan kualitas pendidikan, transformasi sistem kesehatan, akselerasi perlindungan sosial sepanjang hayat, serta meningkatkan efektivitas implementasi reformasi birokrasi. Para pelaku pasar menanti rilis data Inflasi Indonesia yang akan diumumkan pada pagi hari ini yang diperkirakan naik sebesar 5.9% YoY akibat dari penyesuaian harga BBM.

## Foreign Currency VS IDR

IDR	28/09	29/09	Δ%
USD	15,262.50	15,262.50	0 %
EUR	14,618.43	14,618.43	+ 0.80%
SGD	10,556.81	10,556.81	+ 0.18%
JPY	105.57	105.57	- 0.08%



## FOREX HIGHLIGHT

## USD/IDR Curve VS NDF



Source: Bloomberg

## USD VS IDR

Opening	Highest	Lowest	Closed
15,225	15,280	15,225	15,262.50

*Non-Deliverable Forward* 1M (NDF) pada hari Kamis (29/09) berada di level 15,207 (*prior*: 15,192) naik 15 pips dibandingkan dengan level NDF pada hari Selasa (27/09).

## Technical Analysis (USD/IDR)



Source: Bloomberg

### Support

Support 1 : 15,170  
Support 2 : 15,070

### Resistance

Resistance 1 : 15,240  
Resistance 2 : 15,275

### Prediksi

**15,170 – 15,240**



## BOND MARKET HIGHLIGHTS

### Benchmark (Yield%)

Seri Benchmark	28/09	29/09	Δ
FR0090 (5Y)	6.79	6.73	- 6 bps
FR0091 (10Y)	7.40	7.39	- 1 bps
FR0093 (15Y)	7.26	7.24	- 2 bps
FR0092 (20Y)	7.47	7.48	+ 1 bps

### Bond Index (Yield%)

	UST		Gov. Bond IDR		Gov. Bond USD	
	28/09	29/09	28/09	29/09	28/09	29/09
1Y	3.92	3.91	4.98	4.99	5.34	5.30
5Y	3.94	4.03	6.83	6.77	5.53	5.51
10Y	3.73	3.78	7.42	7.41	5.57	5.46
30Y	3.69	3.72	7.40	7.32	6.11	6.04

### Spread (ΔUST)

	Gov. Bond IDR	Gov. Bond USD
10Y	363	168

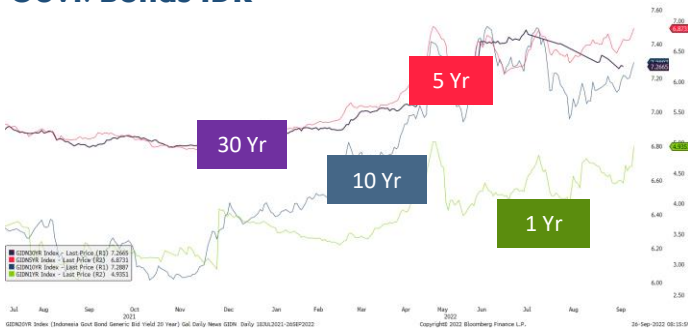
### Indicative Price & Recommendation

Seri Benchmark	Price	Yield
FR0090 (5Y)	93.73 / 93.71	6.83 / 6.75
FR0091 (10Y)	92.99 / 93.28	7.41 / 7.37
FR0093 (15Y)	91.91 / 92.42	7.28 / 7.22
FR0092 (20Y)	96.49 / 97.07	7.47 / 7.41

Pada kondisi saat ini, investasi pada seri pendek seperti FR90 dan FR91 dapat dipertimbangkan menjadi alternatif pilihan untuk investasi.

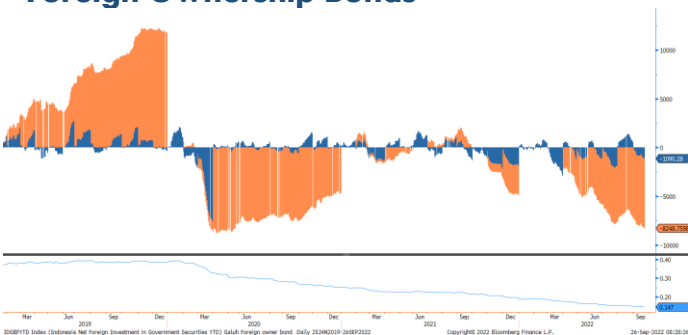
Harga obligasi berdenominasi Rupiah bergerak bervariasi pada hari Kamis (29/09) dengan *yield* SUN tenor 10 tahun ditutup ke *level* 7.39% (*prior*: 7.40%). Likuiditas harian tanggal 29 September 2022 sebesar Rp. 116.440 T (*prior*: Rp. 103.444 T). Pergerakan pasar SBN hari Kamis sentimen rencana pembelian obligasi tenor panjang oleh Bank of England untuk menstabilkan pelemahan mata uang poundsterling. Sentimen tersebut membuat tekanan di pasar global cukup mereda. Seri SBN yang banyak ditransaksikan pada hari Kamis (29/09) adalah FR0063, FR0091, dan FR0095.

### Govt. Bonds IDR



Source: Bloomberg

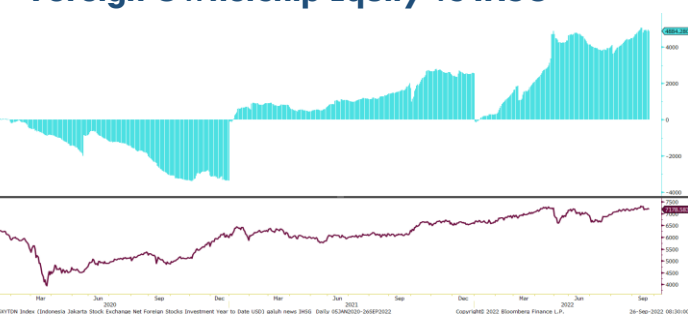
### Foreign Ownership Bonds



Source: Bloomberg

Pada hari Jumat (26/09) secara *ytd* *foreign investor* mencatatkan *net sell* sebesar eq. USD 8,412 juta (*prior net sell* : 8,352 juta), dengan rasio kepemilikan asing di *level* 14.65% (*prior*: 14.67%).

### Foreign Ownership Equity vs IHSG



Source: Bloomberg

Indeks Harga Saham Gabungan (IHSG) hari Kamis (29/09) ditutup melemah ke *level* 7,036 turun 40 poin atau 0.58% dibandingkan hari Jumat (23/09). Total *volume* perdagangan saham di bursa mencapai 23.84 Milyar saham dengan nilai transaksi Rp. 12.68 Triliun. Sebanyak 149 saham menguat, 423 saham terkoreksi dan 144 saham stagnan.

## TOP VOLUME BONDS

Government	29/09	Corporate	29/09
FR0063 (1Y)	IDR 2.54 T	Obligasi Berwawasan Lingkungan Berkelanjutan I Bank BRI Tahap I Tahun 2022 Seri A	IDR 100 M
FR0091 (10Y)	IDR 1.85 T	Sukuk Ijarah Jangka Menengah PT Jasamarga Pandaan Tol Tahun 2019 Seri B	IDR 100 M
FR0095 (5Y)	IDR 1.20 T	MTN Capital Strategic Invesco I Tahun 2022	IDR 60 M

Source: Bloomberg

## Economic Calendar (G20)

date	country	event	period	cons	act	prior	revised
09/29 19:00	GE	CPI MoM	Sep P	1.5%	1.9%	0.3%	--
09/29 19:00	GE	CPI YoY	Sep P	9.5%	10.0%	7.9%	--
09/29 19:00	GE	CPI EU Harmonized MoM	Sep P	1.5%	2.2%	0.4%	--
09/29 19:00	GE	CPI EU Harmonized YoY	Sep P	10.2%	10.9%	8.8%	--
09/29 19:30	US	GDP Annualized QoQ	2Q T	-0.6%	-0.6%	-0.6%	--
09/29 19:30	US	Personal Consumption	2Q T	1.5%	2.0%	1.5%	--
09/29 19:30	US	GDP Price Index	2Q T	8.9%	9.0%	8.9%	--
09/29 19:30	US	Core PCE QoQ	2Q T	4.4%	4.7%	4.4%	--
09/29 19:30	US	Initial Jobless Claims	Sep 24	215k	193k	213k	209k
09/29 19:30	US	Continuing Claims	Sep 17	1385k	1347k	1379k	1376k
09/29 20:06	RU	Gold and Forex Reserve	Sep 23	--	--	557.7b	--
09/30 06:30	JN	Jobless Rate	Aug	2.5%	2.5%	2.6%	--
09/30 06:30	JN	Job-To-Applciant Ratio	Aug	1.3	1.32	1.29	--
09/30 06:50	JN	Industrial Production MoM	Aug P	0.2%	2.7%	0.8%	--
09/30 06:50	JN	Industrial Production YoY	Aug P	1.8%	5.1%	-2.0%	--
09/30 06:50	JN	Retail Sales MoM	Aug	0.2%	1.4%	0.8%	--
09/30 06:50	JN	Retail Sales YoY	Aug	2.8%	4.1%	2.4%	--
09/30 08:30	CH	Manufacturing PMI	Sep	49.7	--	49.4	--
09/30 08:30	CH	Non-manufacturing PMI	Sep	52.4	--	52.6	--
09/30 08:45	CH	Caixin China PMI Mfg	Sep	49.5	--	49.5	--
09/30 12:00	JN	Housing Starts YoY	Aug	-4.0%	--	-5.4%	--
09/30 13:00	UK	Nationwide House PX MoM	Sep	0.3%	--	0.8%	--
09/30 13:00	UK	Nationwide House Px NSA YoY	Sep	9.9%	--	10.0%	--
09/30 13:00	UK	GDP QoQ	2Q F	-0.1%	--	-0.1%	--
09/30 13:00	UK	GDP YoY	2Q F	2.9%	--	2.9%	--
09/30 13:45	FR	CPI EU Harmonized MoM	Sep P	-0.1%	--	0.5%	--
09/30 13:45	FR	CPI EU Harmonized YoY	Sep P	6.6%	--	6.6%	--
09/30 13:45	FR	CPI MoM	Sep P	-0.2%	--	0.5%	--
09/30 13:45	FR	CPI YoY	Sep P	6.0%	--	5.9%	--
09/30 14:55	GE	Unemployment Change (000's)	Sep	20.0k	--	28.0k	--
09/30 14:55	GE	Unemployment Claims Rate SA	Sep	5.5%	--	5.5%	--
09/30 15:30	UK	Mortgage Approvals	Aug	62.0k	--	63.8k	--
10/05 07:30	JN	Jibun Bank Japan PMI Composite	Sep F	--	--	50.9	--
10/05 13:00	RU	S&P Global Russia Services PMI	Sep	--	--	49.9	--
10/05 13:00	RU	S&P Global Russia Composite PMI	Sep	--	--	50.4	--
10/05 13:45	FR	Industrial Production MoM	Aug	--	--	-1.6%	--

## Economic Calendar (IND)

date	event	period	cons	act	prior	revised
09/15 11:00	Trade Balance	Aug	\$4000m	\$5760m	\$4220m	--
09/15 11:00	Exports YoY	Aug	19.90%	30.15%	32.03%	44.32%
09/15 11:00	Imports YoY	Aug	31.55%	32.81%	39.86%	41.22%
09/22 14:20	Bank Indonesia 7D Reverse Repo	Sep 22	4.00%	4.25%	3.75%	--
10/03 07:30	S&P Global Indonesia PMI Mfg	Sep	--	--	51.7	--
10/03 11:00	CPI YoY	Sep	5.90%	--	4.69%	--
10/03 11:00	CPI NSA MoM	Sep	--	--	-0.21%	--
10/03 11:00	CPI Core YoY	Sep	--	--	3.04%	--
10/07 10:00	Foreign Reserves	Sep	--	--	\$132.20b	--