



## TODAY'S NEWS

Pada hari Rabu (29/06), Rupiah dibuka di *level* 14,840/14,845 dengan *first traded* di 14,845 dan kurs acuan JISDOR di *level* 14,848 (*prior*: 14,837). Rupiah diperdagangkan terkoreksi dan ditutup pada *level* 14,849. Perdagangan Rupiah Kamis (30/06) dipengaruhi oleh beberapa sentimen dari luar negeri diantaranya dampak dari GDP AS periode Q1 yang mengalami kontraksi menjadi -1.6% QoQ (*prior* 1.5%) hal ini sejalan dengan perlambatan pengeluaran konsumsi pribadi menjadi 1.8% (*prior* 3.1%). Selain itu, Ketua The Fed memberikan *statement* di forum bank sentral Eropa bahwa The Fed akan terus berusaha dalam menekan inflasi AS.

## Market Sentiment

Pada perdagangan hari Kamis (30/06), Rupiah diprediksi bergerak terhadap USD pada *range* 14,830 – 14,880.

## Global News

Indeks Saham Amerika Serikat Dow Jones, S&P 500, dan Nasdaq ditutup bervariasi cenderung melemah masing-masing 0.27%, -0.07%, dan -0.03% pada Rabu (29/06). Sentimen utama yang mengakibatkan pelemahan ini adalah sikap The Fed yang diprediksi akan kembali agresif dalam menekan inflasi dan dapat berdampak pada risiko perlambatan ekonomi di AS, hal ini sesuai dengan pernyataan Jerome Powell yang menyatakan bahwa tingkat inflasi AS saat ini berada pada level tertinggi dalam 40 tahun terakhir dan The Fed akan terus berusaha untuk mengontrol inflasi salah satunya dengan cara menaikkan suku bunga meskipun tidak terdapat jaminan bahwa hal itu dapat memberikan *soft landing* bagi perekonomian.

## Domestic News

Menjelang berakhirnya Program Pengungkapan Sukarela (PPS) atau *Tax Amnesty* pada hari Kamis (30/6), Direktorat Jenderal (Ditjen) Pajak menargetkan dapat memperoleh penerimaan negara dari program ini secara optimal. Direktur Penyuluhan, Pelayanan, dan Hubungan Masyarakat Ditjen Pajak Neilmaldrin Noor menyampaikan program *Tax Amnesty* telah diikuti oleh 181,755 wajib pajak dengan 255,172 surat keterangan. Berdasarkan data Direktorat Jenderal Pajak Kementerian Keuangan, pajak penghasilan (PPh) yang diterima negara dari program tersebut mencapai Rp 46.01 triliun dari total pengungkapan harta bersih sebesar Rp 452.92 triliun. Secara terperinci, deklarasi harta dalam negeri dan repatriasi oleh wajib pajak mencapai Rp 390.91 triliun.

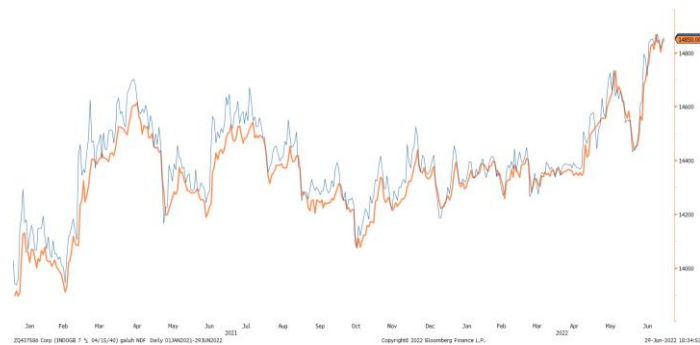
## Foreign Currency VS IDR

IDR	27/06	28/06	Δ%
USD	14,837.5	14,849.5	+ 0.08%
EUR	15,715	15,617	- 0.62%
SGD	10,712	10,694	- 0.17%
JPY	109.35	109.17	- 0.16%

## USD VS IDR

Opening	Highest	Lowest	Closed
14,845	14,855	14,840	14,849.5

## USD/IDR Curve VS NDF



Source: Bloomberg

*Non-Deliverable Forward* 1M (NDF) pada hari Rabu (29/06) berada di *level* 14,850 (*prior*: 14,837) naik 13 bps dibandingkan dengan *level* NDF pada hari Selasa (28/06).

## Technical Analysis (USD/IDR)

### Support

Support 1 : 14,800  
Support 2 : 14,740

### Resistance

Resistance 1 : 14,860  
Resistance 2 : 14,900

### Prediksi

**14,830 – 14,880**



Source: Bloomberg

Harga obligasi berdenominasi Rupiah bergerak bervariasi cenderung menguat hingga 4 bps pada Rabu (29/06) dengan *yield* SUN tenor 10 tahun ditutup pada *level* 7.28% (*prior*: 7.31%). Sementara likuiditas pasar adalah sebesar Rp. 474.59 triliun (*prior*: Rp. 214.85 triliun). Volume transaksi SBN hari Selasa sebesar Rp. 16.4 Triliun naik jika dibandingkan transaksi Volume transaksi SBN hari Senin (27/06) sebesar Rp. 12.9 triliun. FR0091, FR0068 dan FR0090 menjadi 3 seri paling aktif di pasar sekunder dengan masing-masing transaksi sebesar Rp. 3.75 T, Rp. 1.88 T dan Rp. 0.95 T.



## BOND MARKET HIGHLIGHTS

### Benchmark (Yield%)

Seri Benchmark	28/06	29/06	Δ
FR0090 (5Y)	6.27	6.23	- 4 bps
FR0091 (10Y)	7.29	7.26	- 3 bps
FR0093 (15Y)	7.32	7.33	+ 1 bps
FR0092 (20Y)	7.25	7.24	- 1 bps

### Bond Index (Yield%)

	UST		Gov. Bond IDR		Gov. Bond USD	
	28/06	29/06	28/06	29/06	28/06	29/06
1Y	2.79	2.80	4.14	4.15	3.39	3.40
5Y	3.23	3.21	6.32	6.28	4.26	4.31
10Y	3.17	3.16	7.31	7.28	4.45	4.49
30Y	3.27	3.28	7.39	7.40	4.84	4.89

### Spread (ΔUST)

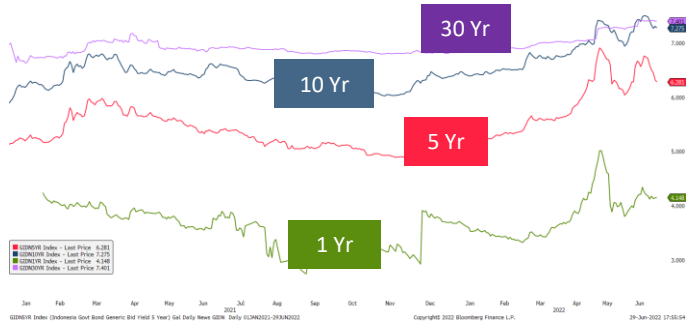
	Gov. Bond IDR	Gov. Bond USD
10Y	412	133

### Indicative Price & Recommendation

Seri Benchmark	Price	Yield
FR90 (5Y)	95.27/ 95.63	6.28 / 6.18
FR91 (10Y)	93.75 / 93.97	7.27 / 7.24
FR93 (15Y)	91.19 / 91.59	7.35 / 7.30
FR92 (20Y)	98.65 / 98.98	7.25 / 7.22

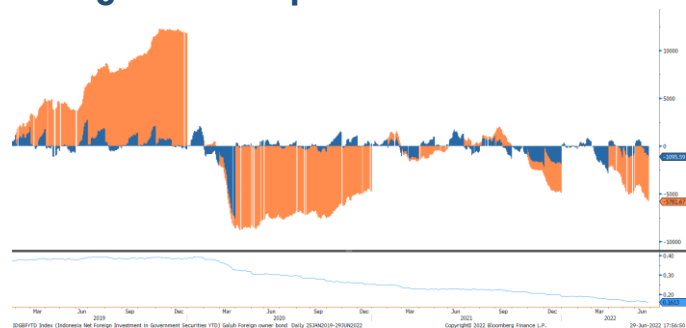
Pada kondisi saat ini, investasi pada seri pendek seperti FR90 dan FR91 dapat dipertimbangkan menjadi alternatif pilihan untuk investasi.

### Govt. Bonds IDR



Source: Bloomberg

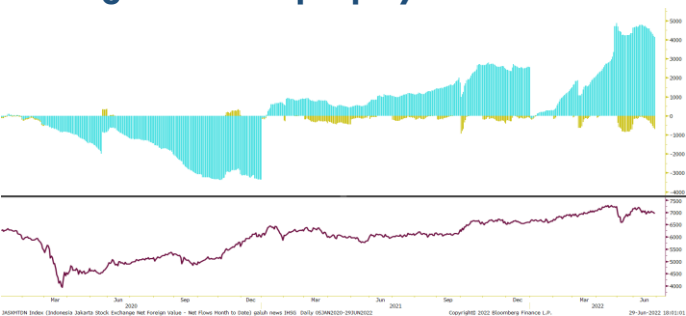
### Foreign Ownership Bonds



Source: Bloomberg

Pada hari Selasa (28/06) secara *ytD* *foreign investor* mencatatkan *net sell* sebesar eq. USD 5,781.67 juta (*prior net sell* : 5,592.34 juta), dengan rasio kepemilikan asing turun di *level* 16.13% (*prior*: 16.18%).

### Foreign Ownership Equity vs IHSG



Source: Bloomberg

Indeks Harga Saham Gabungan (IHSG) hari Rabu (29/06) ditutup terkoreksi ke *level* 6,942 turun 54 poin atau 0.77% dibandingkan hari Selasa (28/06). Total *volume* perdagangan saham di bursa mencapai 18.42 miliar saham dengan nilai transaksi Rp. 11.48 triliun. Sebanyak 189 saham menguat, 356 saham terkoreksi dan 141 saham stagnan. Adapun investor asing mencatatkan aksi jual bersih atau *net sell* sebesar Rp. 1 triliun.

## TOP VOLUME BONDS

Government	29/06	Corporate	29/06
FR0091 (10Y)	IDR 3.75 T	MTN Capital Strategic Invesco I Tahun 2022	IDR 240 M
FR0068 (12Y)	IDR 1.88 T	Obligasi Berkelanjutan III Medco Energi Internasional Tahap III Tahun 2020 Seri A	IDR 118 M
FR0090 (5Y)	IDR 0.95 T	Obligasi Berkelanjutan III PLN Tahap III Tahun 2019 Seri B	IDR 90 M

Source: Bloomberg

## Economic Calendar (G20)

date	country	event	period	cons	act	prior	revised
06/27 19:30	US	Durable Goods Orders	May P	0.1%	0.7%	0.5%	0.4%
06/28 21:00	US	Conf. Board Consumer Confidence	Jun	100	98.7	106.4	103.2
06/29 08:30	AU	Retail Sales MoM	May	0.4%	0.9%	0.9%	--
06/29 15:00	EC	M3 Money Supply YoY	May	5.8%	5.6%	6.0%	6.1%
06/29 18:00	US	MBA Mortgage Applications	Jun 24	--	0.7%	4.2%	--
06/29 19:00	GE	CPI MoM	Jun P	0.4%	0.1%	0.9%	--
06/29 19:00	GE	CPI YoY	Jun P	7.9%	7.6%	7.9%	--
06/29 19:30	US	GDP Annualized QoQ	1Q T	-1.5%	-1.6%	-1.5%	--
06/30 06:50	JN	Industrial Production MoM	May P	-0.3%	-7.2%	-1.5%	--
06/30 08:30	CH	Manufacturing PMI	Jun	50.5	--	49.6	--
06/30 13:00	UK	Nationwide House PX MoM	Jun	0.5%	--	0.9%	--
06/30 13:00	UK	Nationwide House Px NSA YoY	Jun	10.8%	--	11.2%	--
06/30 13:00	UK	GDP QoQ	1Q F	0.8%	--	0.8%	--
06/30 13:00	UK	GDP YoY	1Q F	8.7%	--	8.7%	--
06/30 13:45	FR	CPI YoY	Jun P	5.7%	--	5.2%	--
06/30 14:55	GE	Unemployment Change (000's)	Jun	-5.0k	--	-4.0k	--
06/30 19:30	US	Personal Income	May	0.5%	--	0.4%	--
06/30 19:30	US	Personal Spending	May	0.4%	--	0.9%	--
06/30 19:30	US	Initial Jobless Claims	Jun 25	229k	--	229k	--
06/30 20:45	US	MNI Chicago PMI	Jun	58	--	60.3	--
07/01 06:30	JN	Tokyo CPI Ex-Fresh Food YoY	Jun	2.1%	--	1.9%	--
07/01 06:30	JN	Jobless Rate	May	2.5%	--	2.5%	--
07/01 06:30	JN	Job-To-Applicant Ratio	May	1.24	--	1.23	--
07/01 06:50	JN	Tankan Large Mfg Index	2Q	13	--	14	--
07/01 06:50	JN	Tankan Large Mfg Outlook	2Q	13	--	9	--
07/01 06:50	JN	Tankan Large Non-Mfg Index	2Q	13	--	9	--
07/01 06:50	JN	Tankan Large Non-Mfg Outlook	2Q	16	--	7	--
07/01 06:50	JN	Tankan Large All Industry Capex	2Q	8.3%	--	2.2%	--
07/01 07:30	JN	Jibun Bank Japan PMI Mfg	Jun F	--	--	52.7	--
07/01 08:45	CH	Caixin China PMI Mfg	Jun	50.2	--	48.1	--

## Economic Calendar (IND)

date	event	period	cons	act	prior	revised
06/02 07:30	S&P Global Indonesia PMI Mfg	May	--	50.8	51.9	--
06/02 11:00	CPI YoY	May	--	3.55%	3.47%	--
06/08 10:00	Foreign Reserves	May	--	\$135.60b	\$135.70b	--
06/15 11:00	Exports YoY	May	--	27.00%	47.76%	--
06/23 14:20	Bank Indonesia 7D Reverse Repo	Jun 23	3.50%	3.50%	3.50%	--
07/01 07:30	S&P Global Indonesia PMI Mfg	Jun	--	--	50.8	--
07/01 11:00	CPI YoY	Jun	4.17%	--	3.55%	--
07/01 11:00	CPI NSA MoM	Jun	0.45%	--	0.40%	--
07/01 11:00	CPI Core YoY	Jun	2.70%	--	2.58%	--

# 2022

## Global Covid-19 (Top 5 + IND)

Data per 29 Juni 2022



- Kasus
- Meninggal
- Sembuh



**Brazil**  
**32,207,082**  
**670,900**  
**30,764,923**



**Germany**  
**28,048,190**  
**141,022**  
**26,605,100**



**AS**  
**89,030,727**  
**1,041,354**  
**84,708,599**



**India**  
**43,436,433**  
**525,077**  
**42,808,666**



**Indonesia**  
**6,086,212 (+2,149)**  
**156,731 (+3)**  
**5,913,307 (+1,282)**

### GLOBAL

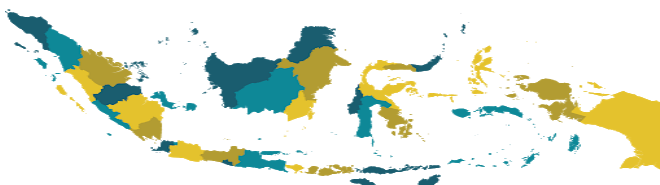
**551,008,863**  
**6,354,311**  
**526,536,287**



**Perancis**  
**30,825,789**  
**149,443**  
**29,563,776**

Sumber : [worldometers.info/covidvirus/](http://worldometers.info/covidvirus/)

## IND Top 19 Covid-19



- sumber:
1. WHO Covid-19 Situation Report
  2. Kementerian Kesehatan Indonesia
  3. [gisandata.maps.arcgis.com](https://gisandata.maps.arcgis.com)

Provinsi	Kasus	Meninggal	% Meninggal	Sembuh	% Sembuh
DKI Jakarta	1,266,100	15,296	1.21%	1,241,879	98.09%
Jawa Barat	1,110,728	15,859	1.43%	1,092,109	98.32%
Jawa Tengah	628,113	33,318	5.30%	594,400	94.63%
Jawa Timur	577,693	31,655	5.48%	545,836	94.49%
Kalimantan Timur	206,384	5,715	2.77%	200,642	97.22%
D.I Yogyakarta	220,915	5,909	2.67%	214,843	97.25%
Banten	296,202	2,934	0.99%	291,907	98.55%
Lainnya	1,780,077	46,045	2.59%	1,731,691	97.28%
<b>Total</b>	<b>6,086,212</b>	<b>156,731</b>	<b>2.58%</b>	<b>5,913,307</b>	<b>97.16%</b>

Sumber : [covid19.go.id](http://covid19.go.id)

#### Disclaimer

This report has been prepared by PT.Bank Rakyat Indonesia (PERSERO),Tbk on behalf of itself and its affiliated companies and is provided for information purposes only. Under no circumstances is it to be used or considered as an offer to sell, or a solicitation of any offer to buy. This report has been produced independently and the forecasts, opinions and expectations contained herein are entirely those of PT.Bank Rakyat Indonesia (PERSERO),Tbk.