



TODAY'S NEWS

Pada Jumat (27/01), Rupiah dibuka di level 14,930/960, dengan *first traded* di 14,960 dengan kurs acuan JISDOR di level 14,978 (*prior* : 14,965). Pergerakan Rupiah akan dipengaruhi oleh FOMC meeting yang akan memberikan kepastian kenaikan suku bunga The Fed pekan ini. Pelaku pasar memprediksi bahwa The Fed akan kembali menaikkan suku bunga sebesar 25 basis poin atau lebih rendah dari ekspektasi sebelumnya yang sebesar 50 basis poin setelah rilis data ekonomi AS pada kuartal IV-2022 yang dilaporkan tumbuh positif yakni 2.9% dan lebih tinggi dari ekspektasi pelaku pasar yakni 2.6%. Indeks konsumsi masyarakat atau *personal consumption expenditure* (PCE) AS yang meningkat 5% yoy pada Desember 2022, terendah sejak September 2021 turut mendukung kenaikan suku bunga sebesar 25 basis poin. Sementara itu dari dalam negeri, data inflasi Indonesia periode Januari 2023 yang akan dirilis pada Rabu diperkirakan melandai menjadi 5.4% (*yoy*), dari sebelumnya sebesar 5.51% pada Desember 2022.

Market Sentiment

Pada perdagangan hari Senin (30/01), Rupiah diprediksi bergerak terhadap USD pada *range* 14,950 – 15,000.

Global News

Rilis AS *Manufacturing PMI* periode Januari (*preliminary*) berada pada level 46.8 (*prior*: 46.2). Rilis data tersebut masih melanjutkan tren di bawah 50 sejak Nov 2022. Di sisi lain, rilis data *Initial Jobless Claims* periode 26 Januari 2023 yang rilis di level 186k (*prior* : 190k) menunjukkan bahwa jumlah pengangguran di AS kembali mengalami penurunan. Dari Eropa, rilis data Eurozone *Manufacturing PMI* mengalami kenaikan ke level 48.8 dari periode sebelumnya 47.8. Hal tersebut lebih tinggi dari ekspektasi pasar di level 48.5 dan berpotensi menjadi sentimen baik bagi pasar Eropa yang memasuki paruh akhir musim dingin. Dari Asia, perekonomian China dilaporkan mulai bangkit setelah pelanggaran kebijakan program Covid Zero. Hal tersebut ditandai dengan rilis data GDP China yang lebih tinggi dibandingkan survei yakni sebesar 2.9% (*surv*: 1.6%).

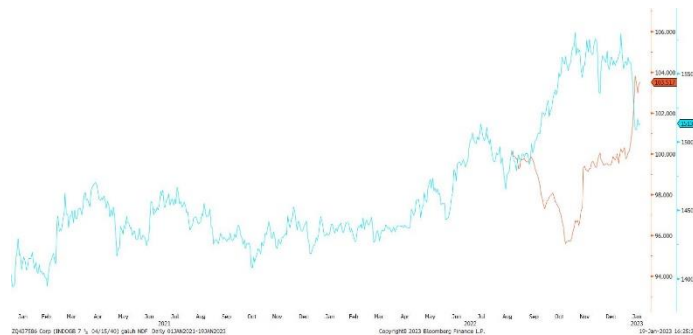
Domestic News

Pelaku pasar masih *wait and see* rilis data inflasi Indonesia periode Januari 2023 yang akan dirilis pada Rabu yang diperkirakan melandai menjadi 5.4% (*yoy*), dari sebelumnya sebesar 5.51% pada Desember 2022. Selain data inflasi, rilis data PMI manufaktur Indonesia periode Januari 2023 juga akan dirilis pada Rabu ini, dimana aktivitas manufaktur Indonesia diproyeksikan akan sedikit melambat ke level 50.8. Walaupun diproyeksikan mengalami penurunan, aktivitas manufaktur Indonesia masih cenderung ekspansif. Di lain sisi, pada pekan ini akan digelar Preskon Forum Koordinasi Stabilitas Sistem Keuangan, dimana para regulator dan Menkeu akan memaparkan perkembangan pasar keuangan Indonesia dan kebijakan kedepan. Hal ini menarik karena BI dan pemerintah direncanakan akan memaparkan kebijakan Devisa Hasil Ekspor (DHE) yang tengah menjadi perhatian pelaku pasar saat ini.

Foreign Currency VS IDR

IDR	26/01	27/01	Δ%
USD	14,947.50	14,985.00	+ 0.25%
EUR	16,322.67	16,293.95	- 0.18%
SGD	11,404.65	11,400.21	- 0.04%
JPY	115.43	115.30	- 0.12%

USD/IDR Curve VS NDF



Source: Bloomberg

Non-Deliverable Forward 1M (NDF) pada hari Jumat (27/01) berada di level 14,964 (*prior*: 14,950) naik 14 pips dibandingkan dengan level NDF pada hari Kamis (26/01).

USD VS IDR

Opening	Highest	Lowest	Closed
14,960	15,000	14,960	14,985



Source: Bloomberg

Technical Analysis (USD/IDR)

Support

Support 1 : 14,910
Support 2 : 14,810

Resistance

Resistance 1 : 15,080
Resistance 2 : 15,210

Prediksi

14,950 – 15,000

Yield obligasi berdenominasi Rupiah bergerak cenderung melemah pada Jumat (27/01) dengan yield SUN tenor 10 tahun ditutup melemah di level 6.71% (prior : 6.66%). Likuiditas harian tanggal 27 Januari 2023 sebesar Rp. 167.944 T (prior: Rp. 96.434 T). Pergerakan SBN dipengaruhi oleh sentiment rilis data GDP AS Q-4 2022 tumbuh sebesar 2.9% qoq. Pertumbuhan tersebut berada diatas ekspektasi pasar yang berada di kisaran 2.6%. hal ini membuat Bank Sentral AS The Federal Reserve (The Fed) menunda pelonggaran kebijakan moneter mereka. The Fed akan menggelar rapat FOMC pekan mendatang. Sementara itu angka Initial Job Claims periode 21 Januari 2022 turun ke level 186K.



BOND MARKET HIGHLIGHTS

Benchmark (Yield%)

Seri Benchmark	26/01	27/01	Δ
FR0095 (5Y)	6.39	6.41	+ 2 bps
FR0096 (10Y)	6.66	6.71	+ 5 bps
FR0098 (15Y)	6.84	6.86	+ 2 bps
FR0097 (20Y)	6.88	6.89	+ 1 bps

Bond Index (Yield%)

	UST		Gov. Bond IDR		Gov. Bond USD	
	26/01	27/01	26/01	27/01	26/01	27/01
1Y	4.66	4.64	5.79	5.89	4.78	4.79
5Y	3.59	3.61	6.42	6.45	4.42	4.48
10Y	3.49	3.50	6.68	6.47	4.65	4.69
30Y	3.63	3.61	7.09	7.09	5.24	5.25

Spread (ΔUST)

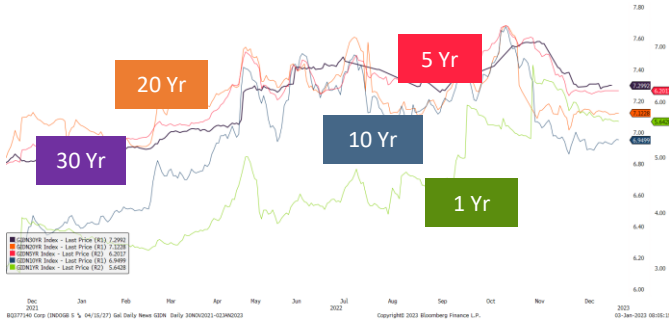
	Gov. Bond IDR	Gov. Bond USD
10Y	297	119

Indicative Price & Recommendation

Seri Benchmark	Price	Yield
FR0095 (5Y)	99.63 / 99.97	6.45/ 6.38
FR0096 (10Y)	101.84 / 102.22	6.74 / 6.69
FR0098 (15Y)	102.19 / 102.75	6.89 / 6.83
FR0097 (20Y)	102.28 / 102.74	6.91/ 6.87

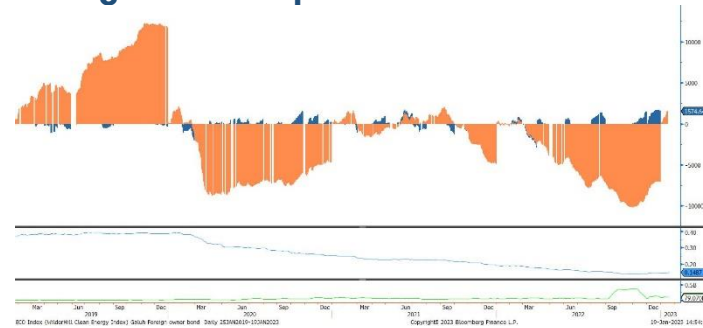
Pada kondisi saat ini, investasi pada seri pendek seperti FR0095 dan FR0096 dapat dipertimbangkan menjadi alternatif pilihan untuk investasi.

Govt. Bonds IDR



Source: Bloomberg

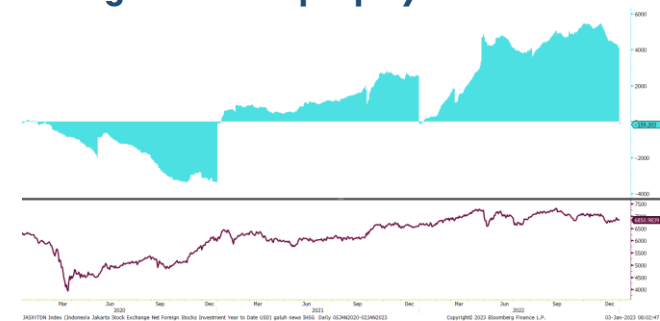
Foreign Ownership Bonds



Source: Bloomberg

Pada hari Jumat (20/01) secara ytd foreign investor mencatatkan net buy sebesar eq. USD 2,803.99 juta (prior net buy : USD 2,373.60 juta), dengan rasio kepemilikan asing di level 15.01% (prior: 14.89%)

Foreign Ownership Equity vs IHSG



Source: Bloomberg

Indeks Harga Saham Gabungan (IHSG) hari Jumat (27/01) ditutup menguat ke level 6,898 naik 34.49 poin atau 0.50% dibandingkan hari Kamis (26/01). Total volume perdagangan saham di bursa mencapai 21 Miliar saham dengan nilai transaksi Rp. 12 Triliun. Sebanyak 280 saham menguat, 222 saham terkoreksi dan 211 saham stagnan.

TOP VOLUME BONDS

Government	27/01	Corporate	27/01
FR0068 (11Y)	IDR 1.30 T	Obligasi Berkelanjutan V BFI Finance Indonesia Tahap III Tahun 2023 Seri A	IDR 153 M
FR0096 (10Y)	IDR 1.17 T	Obligasi Berkelanjutan V Federal International Finance Tahap III Tahun 2022 Seri A	IDR 80 M
FR0095 (5Y)	IDR 0.99 T	Sukuk Mudharabah Oki Pulp & Paper Mills I Tahun 2021 Seri B	IDR 61 M

Source: Bloomberg

Economic Calendar (G20)

date	country	event	period	cons	act	prior	revised
01/25 07:30	AU	CPI QoQ	4Q	1.6%	1.9%	1.8%	--
01/25 07:30	AU	CPI YoY	4Q	7.6%	7.8%	7.3%	--
01/25 16:00	GE	IFO Business Climate	Jan	90.3	90.2	88.6	--
01/25 16:00	GE	IFO Expectations	Jan	85.3	86.4	83.2	--
01/25 19:00	US	MBA Mortgage Applications	Jan 20	--	7.0%	27.9%	--
01/26 20:00	RU	Gold and Forex Reserve	Jan 20	--	\$594.6b	\$592.0b	--
01/26 20:30	US	GDP Annualized QoQ	4Q A	2.6%	2.9%	3.2%	--
01/26 20:30	US	Initial Jobless Claims	Jan 21	205k	186k	190k	192k
01/26 20:30	US	Durable Goods Orders	Dec P	2.5%	5.6%	-2.1%	-1.7%
01/26 22:00	US	New Home Sales	Dec	612k	616k	640k	602k
01/27 06:30	JN	Tokyo CPI Ex-Fresh Food YoY	Jan	4.2%	4.3%	4.0%	--
01/27 20:30	US	Personal Income	Dec	0.2%	0.2%	0.4%	0.3%
01/27 20:30	US	Personal Spending	Dec	-0.2%	-0.2%	0.1%	-0.1%
01/27 22:00	US	U. of Mich. Sentiment	Jan F	64.6	64.9	64.6	--
01/31 06:30	JN	Jobless Rate	Dec	2.5%	--	2.5%	--
01/31 06:30	JN	Job-To-Applicant Ratio	Dec	1.36	--	1.35	--
01/31 06:50	JN	Industrial Production MoM	Dec P	-1.1%	--	0.2%	--
01/31 07:30	AU	Retail Sales MoM	Dec	-0.2%	--	1.4%	--
01/31 08:30	CH	Manufacturing PMI	Jan	50	--	47	--
01/31 15:55	GE	Unemployment Change (000's)	Jan	5.0k	--	-13.0k	--
01/31 16:30	UK	Mortgage Approvals	Dec	45.0k	--	46.1k	--
01/31 20:00	GE	CPI YoY	Jan P	9.4%	--	8.6%	--
01/31 20:00	GE	CPI MoM	Jan P	1.2%	--	-0.8%	--
01/31 21:45	US	MNI Chicago PMI	Jan	45	--	44.9	--
01/31 22:00	US	Conf. Board Consumer Confidence	Jan	109	--	108.3	--
02/01 07:30	JN	Jibun Bank Japan PMI Mfg	Jan F	--	--	48.9	--
02/01 08:45	CH	Caixin China PMI Mfg	Jan	49.5	--	49	--
02/01 13:00	RU	S&P Global Russia Manufacturing PMI	Jan	--	--	53	--
02/01 14:00	UK	Nationwide House PX MoM	Jan	-0.5%	--	-0.1%	--
02/01 14:00	UK	Nationwide House Px NSA YoY	Jan	1.8%	--	2.8%	--
02/01 15:55	GE	S&P Global/BME Germany Manufacturing PMI	Jan F	47	--	47	--
02/01 16:30	UK	S&P Global/CIPS UK Manufacturing PMI	Jan F	46.7	--	46.7	--
02/01 19:00	US	MBA Mortgage Applications	Jan 27	--	--	7.0%	--

Economic Calendar (IND)

date	event	period	cons	act	prior	revised
01/16 11:07	Exports YoY	Dec	7.45%	6.58%	5.58%	5.47%
01/16 11:24	Imports YoY	Dec	-7.99%	-6.61%	-1.89%	--
01/16 11:24	Trade Balance	Dec	\$4172m	\$3890m	\$5160m	--
01/19 14:20	Bank Indonesia 7D Reverse Repo	Jan 19	5.75%	5.75%	5.50%	--
02/01	CPI Core YoY	Jan	--	--	3.36%	--
02/01	CPI NSA MoM	Jan	--	--	0.66%	--
02/01	CPI YoY	Jan	--	--	5.51%	--
02/01 07:30	S&P Global Indonesia PMI Mfg	Jan	--	--	50.9	--