



TODAY'S NEWS

Pada Selasa (28/03), Rupiah dibuka di level 15,100/140, dengan *first traded* di 15,100, dengan kurs acuan JISDOR di level 15,088 (*prior*: 15,174). Rupiah diperdagangkan pada *range* 15,075-15,130. Perdagangan Rupiah dipengaruhi oleh sentimen meredanya krisis perbankan AS dimana First Citizens BancShares akan mengakuisisi simpanan dan pinjaman dari Silicon Valley Bank (SVB) dan otoritas AS yang sedang mempertimbangkan lebih banyak dukungan untuk bank. Dari Eropa, Presiden ECB, Lagarde menyatakan inflasi Eropa masih tinggi meskipun telah dilaksanakan penyesuaian kebijakan yang cukup besar yang mana sejak Juli tahun lalu ECB telah menaikkan suku bunga sebesar 350 bps. Lagarde optimis akan menjaga stabilitas harga, dan membawa inflasi kembali ke 2% dalam jangka menengah. Dari dalam negeri, lonjakan inflasi diprediksi akan terjadi seiring dengan adanya momentum Ramadan dan lebaran. Indeks Harga Konsumen (IHK) diproyeksi berada pada level 115.01 atau 5.56% *yoy*.

Market Sentiment

Pada perdagangan hari Rabu (29/03), Rupiah diprediksi bergerak terhadap USD pada *range* 15,040 – 15,090.

Global News

Rilis data keyakinan konsumen AS bulan Maret naik ke level 104.2 (*prior*: 103.4; *surv*: 101.0) setelah penurunan dua bulan berturut-turut, bahkan pada saat inflasi yang masih di atas target, adanya krisis perbankan AS, dan kemungkinan terjadinya resesi. Selanjutnya terkait krisis perbankan AS, First Citizens BancShares akan mengakuisisi simpanan dan pinjaman dari SVB dan otoritas AS sedang mempertimbangkan lebih banyak dukungan untuk bank. Dari Eropa, Presiden ECB, Lagarde menyatakan inflasi Eropa masih tinggi, meskipun telah dilaksanakan penyesuaian kebijakan yang cukup besar yang mana sejak Juli tahun lalu ECB telah menaikkan suku bunga sebesar 350 bps. Lagarde optimis akan menjaga stabilitas harga, dan membawa inflasi kembali ke 2% dalam jangka menengah.

Domestic News

IMF memperkirakan pertumbuhan ekonomi Indonesia pada tahun 2023 akan mencapai 5%, angka tersebut direvisi dari sebelumnya perkiraan sebelumnya yang berada di 4.8%. Perubahan proyeksi ini didorong oleh pemulihan permintaan dalam negeri dan kinerja ekspor yang kuat. Namun, proyeksi terbaru ini melambat jika dibandingkan dengan tahun sebelumnya yang mencapai 5.3%. IMF mengungkapkan hal tersebut dikarenakan adanya pengetatan kebijakan dan adanya normalisasi harga komoditas yang sempat tinggi di tahun lalu. IMF memperkirakan inflasi Indonesia akan kembali ke kisaran 3%±1% sesuai dengan target BI Selain itu, kenaikan inflasi diprediksi akan terjadi seiring dengan momentum Ramadan dan lebaran, IHK diproyeksikan berada pada level 115.01 atau sebesar 5.56% *yoy*.

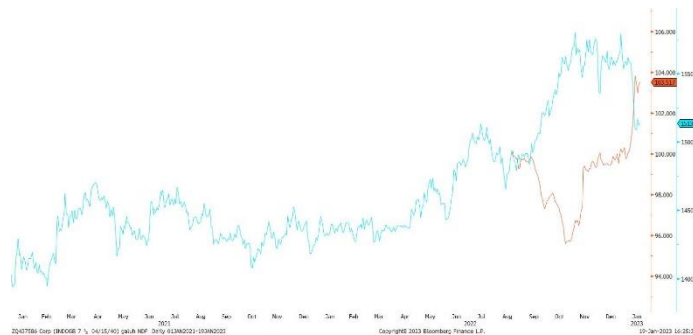
Foreign Currency VS IDR

IDR	27/03	28/03	Δ%
USD	15,160.00	15,086.50	-0.48%
EUR	16,300.79	16,325.10	+0.15%
SGD	11,366.88	11,349.64	-0.15%
JPY	115.79	115.02	-0.66%

USD VS IDR

Opening	Highest	Lowest	Closed
15,110	15,130	15,075	15,086.50

USD/IDR Curve VS NDF



Source: Bloomberg

Non-Deliverable Forward 1M (NDF) pada hari Selasa (28/03) berada di level 15,067 (*prior* 15,111) turun 44 pips dibandingkan dengan level NDF pada hari Senin (27/03).



FOREX HIGHLIGHT



Technical Analysis (USD/IDR)

Support

Support 1 : 15,080
Support 2 : 15,030

Resistance

Resistance 1 : 15,240
Resistance 2 : 15,390

Prediksi

15,040 – 15,090

Source: Bloomberg



BOND MARKET HIGHLIGHTS

Benchmark (Yield%)

Seri Benchmark	27/03	28/03	Δ
FR0095 (5Y)	6.35	6.37	+ 2 bps
FR0096 (10Y)	6.75	6.77	+ 2 bps
FR0098 (15Y)	6.96	6.99	+ 3 bps
FR0097 (20Y)	7.01	7.02	+ 1 bps

Bond Index (Yield%)

	UST		Gov. Bond IDR		Gov. Bond USD	
	27/03	28/03	27/03	28/03	27/03	28/03
1Y	4.45	4.36	5.93	5.95	4.69	4.71
5Y	3.59	3.64	6.39	6.40	4.55	4.59
10Y	3.52	3.55	6.78	6.80	4.71	4.79
30Y	3.76	3.76	7.07	7.05	5.35	5.41

Spread (ΔUST)

	Gov. Bond IDR	Gov. Bond USD
10Y	325	124

Indicative Price & Recommendation

Seri Benchmark	Price	Yield
FR0095 (5Y)	99.87 / 100.16	6.40 / 6.34
FR0096 (10Y)	101.43 / 101.77	6.78 / 6.75
FR0098 (15Y)	100.92 / 101.50	7.02 / 6.96
FR0097 (20Y)	100.92 / 101.39	7.04 / 6.99

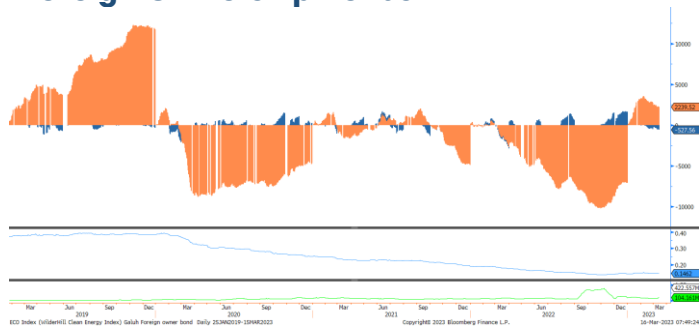
Pada kondisi saat ini, investasi pada seri pendek seperti FR0095 dan FR0096 dapat dipertimbangkan menjadi alternatif pilihan untuk investasi.

Yield obligasi berdenominasi Rupiah bergerak menguat pada Selasa (28/03) dengan yield SUN tenor 10 tahun ditutup di level 6.77% (prior : 6.75%). Likuiditas harian tanggal 28 Maret 2023 sebesar Rp. 106.63 T (prior: Rp. 73.964 T). Pergerakan dipengaruhi oleh sentimen rilis data The Fed yang menunjukkan bahwa nasabah AS menarik hampir USD 100 Miliar dari bank hingga 15 Maret lalu. Namun, Presiden The Fed Minneapolis, Neel Kashkari dalam pidatonya menyebutkan bahwa sistem perbankan AS masih tangguh dan sehat dikarenakan memiliki posisi permodalan yang kuat dan likuiditas yang banyak serta mendapat dukungan penuh dari The Fed dan regulator lainnya.

Govt. Bonds IDR

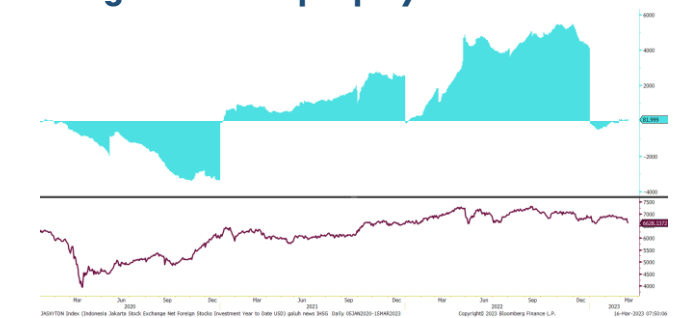


Foreign Ownership Bonds



Pada hari Senin (27/03) secara ytd foreign investor mencatatkan net buy sebesar eq. USD 2,822 juta (prior net buy: USD 2,755 juta), dengan rasio kepemilikan asing di level 14.71% (prior : 14.69%)

Foreign Ownership Equity vs IHSG



Indeks Harga Saham Gabungan (IHSG) hari Selasa (28/03) ditutup menguat ke level 6,760.32 naik 51.40 poin atau 0.77% dibandingkan hari Senin (27/03). Total volume perdagangan saham di bursa mencapai 23.15 Miliar saham dengan nilai transaksi Rp. 8.79 Triliun. Sebanyak 346 saham menguat, 208 saham terkoreksi dan 301 saham stagnan.

TOP VOLUME BONDS

Government	28/03	Corporate	28/03
FR0096 (10Y)	IDR 5.13 T	MTN Capital Financial Indonesia I Tahun 2021	IDR 750 M
FR0095 (5Y)	IDR 4.17 T	Obligasi Berkelanjutan V Indomobil Finance Dgn Tingkat Bunga Tetap Thp II Thn 2023 Seri A	IDR 292 M
FR0070 (1Y)	IDR 1.13 T	Obligasi Berkelanjutan I Bussan Auto Finance Tahap III Tahun 2021 Seri B	IDR 230 M

Source: Bloomberg

Economic Calendar (G20)

date	country	event	period	cons	act	prior	revised
03/24 06:30	JN	Natl CPI YoY	Feb	3.3%	3.3%	4.3%	--
03/24 07:30	JN	Jibun Bank Japan PMI Mfg	Mar P	--	48.6	47.7	--
03/24 14:00	UK	Retail Sales Inc Auto Fuel MoM	Feb	0.2%	1.2%	0.5%	0.9%
03/24 15:30	GE	S&P Global/BME Germany Manufacturing PMI	Mar P	47	44.4	46.3	--
03/24 16:30	UK	S&P Global/CIPS UK Manufacturing PMI	Mar P	49.7	48	49.3	--
03/24 19:30	US	Durable Goods Orders	Feb P	0.2%	-1.0%	-4.5%	-5.0%
03/24 20:45	US	S&P Global US Manufacturing PMI	Mar P	47	49.3	47.3	--
03/27 15:00	GE	IFO Business Climate	Mar	91	93.3	91.1	--
03/27 15:00	GE	IFO Expectations	Mar	88.3	91.2	88.5	88.4
03/28 21:00	US	Conf. Board Consumer Confidence	Mar	101	104.2	102.9	103.4
03/29 15:30	UK	Mortgage Approvals	Feb	41.3k	--	39.6k	--
03/29 18:00	US	MBA Mortgage Applications	Mar 24	--	--	3.0%	--
03/29 23:00	RU	Industrial Production YoY	Feb	-1.5%	--	-2.4%	--
03/29 23:00	RU	Unemployment Rate	Feb	--	--	3.6%	--
03/30 19:00	GE	CPI MoM	Mar P	0.7%	--	0.8%	--
03/30 19:00	GE	CPI YoY	Mar P	7.3%	--	8.7%	--
03/30 19:30	US	Initial Jobless Claims	Mar 25	195k	--	191k	--
03/30 19:30	US	GDP Annualized QoQ	4Q T	2.7%	--	2.7%	--
03/30 20:00	RU	Gold and Forex Reserve	Mar 24	--	--	\$585.8b	--
03/31 06:30	JN	Jobless Rate	Feb	2.4%	--	2.4%	--
03/31 06:30	JN	Job-To-Applicant Ratio	Feb	1.36	--	1.35	--
03/31 06:30	JN	Tokyo CPI Ex-Fresh Food YoY	Mar	3.1%	--	3.3%	--
03/31 06:50	JN	Industrial Production MoM	Feb P	2.7%	--	-5.3%	--
03/31 08:30	CH	Manufacturing PMI	Mar	51.6	--	52.6	--
03/31 13:00	UK	Nationwide House PX MoM	Mar	-0.3%	--	-0.5%	--
03/31 13:00	UK	Nationwide House Px NSA YoY	Mar	-2.2%	--	-1.1%	--
03/31 13:00	UK	GDP QoQ	4Q F	0.0%	--	0.0%	--
03/31 13:00	UK	GDP YoY	4Q F	0.4%	--	0.4%	--
03/31 14:55	GE	Unemployment Change (000's)	Mar	1.0k	--	2.0k	--
03/31 19:30	US	Personal Income	Feb	0.2%	--	0.6%	--
03/31 19:30	US	Personal Spending	Feb	0.3%	--	1.8%	--
03/31 20:45	US	MNI Chicago PMI	Mar	43	--	43.6	--
03/31 21:00	US	U. of Mich. Sentiment	Mar F	63.2	--	63.4	--

Economic Calendar (IND)

date	event	period	cons	act	prior	revised
03/07 10:00	Foreign Reserves	Feb	--	\$140.30b	\$139.40b	--
03/15 11:14	Trade Balance	Feb	\$3286m	\$5480m	\$3870m	\$3880m
03/15 11:14	Exports YoY	Feb	4.60%	4.51%	16.37%	16.43%
03/15 11:14	Imports YoY	Feb	9.06%	-4.32%	1.27%	--
03/16 14:20	Bank Indonesia 7D Reverse Repo	Mar 15	5.75%	5.75%	5.75%	--
04/03 07:30	S&P Global Indonesia PMI Mfg	Mar	--	--	51.2	--
04/03	CPI Core YoY	Mar	3.02%	--	3.09%	--
04/03	CPI YoY	Mar	4.98%	--	5.47%	--
04/03	CPI NSA MoM	Mar	0.19%	--	0.16%	--