



## TODAY'S NEWS

Pada Jumat (26/08), Rupiah dibuka di *level* 14,790/14,805 dengan *first traded* di 14,805 dan kurs acuan JISDOR di *level* 14,814 (*prior*: 14,851). Rupiah diperdagangkan menguat dan ditutup di *level* 14,817.5. Perdagangan Rupiah Jumat (26/08) dipengaruhi oleh keputusan Bank Indonesia yang menaikkan suku bunga acuannya pada Selasa lalu menjadi 3.75% dan Rupiah bergerak menguat ditengah meningkatnya ekspektasi market terhadap Bank Sentral AS atau The Fed yang akan bersikap *hawkish* dalam kebijakan moneter. Dari sisi global, pelaku pasar masih dipengaruhi sentimen *wait and see* pernyataan The Fed dalam Jackson Hole Meeting pekan ini.

## Market Sentiment

Pada perdagangan hari Senin (29/08), Rupiah diprediksi bergerak terhadap USD pada *range* **14,800 – 14,850**.

## Global News

Jerome Powell yang dalam pidatonya di simposium Jackson Hole pada Jumat (26/08) malam menyatakan komitmennya untuk menghentikan inflasi, sekaligus memperingatkan bahwa ia mengharapkan The Fed untuk terus menaikkan suku bunga dengan cara yang akan menyebabkan tekanan pada ekonomi AS untuk menurunkan inflasi yang masih mendekati *level* tertinggi dalam lebih dari 40 tahun. Berdasarkan CME FedWatch terbaru, peluang kenaikan suku bunga acuan AS sebesar 50 bps ke 2.75-3% adalah 39%. Sementara kemungkinan kenaikan 75 bps adalah 61%. Dari Eropa, Pemimpin Bank Sentral Inggris Andrew Bailey, Swiss National Bank Thomas Jordan, dan ECB Christine Lagarde kompak memberikan sinyal untuk tetap menjaga suku bunga dalam rangka mengendalikan inflasi.

## Domestic News

Keputusan BI menaikkan suku bunga BI 7 days Repo merupakan langkah *pre-emptive* dan *forward looking* untuk memitigasi risiko peningkatan inflasi inti dan ekspektasi inflasi akibat kenaikan harga BBM non subsidi dan inflasi *volatile food*. Inflasi kelompok pangan bergejolak (*volatile foods*) tercatat sangat tinggi mencapai 11.47% yoy. Selain itu, Menteri Keuangan Sri Mulyani membuka data mengenai revisi APBN akibat subsidi Bahan Bakar Minyak (BBM). Adapun total subsidi dan kompensasi berdasarkan Perpres 98/2022 nilainya mencapai Rp 502.4 T (*prev*: Rp 152.5 T). Jika harga BBM & LPG tidak naik atau subsidi tidak dikurangi nilainya mencapai Rp 698 triliun, atau kurang Rp 195.6 triliun dari perkiraan awal. BBM bersubsidi yang dianggarkan dalam APBN 2022 diperkirakan akan habis pada Oktober 2022.

## Foreign Currency VS IDR

IDR	25/08	26/08	Δ%
USD	14,822.50	14,817.50	- 0.03%
EUR	14,822.51	14,778.98	- 0.29%
SGD	10,665.21	10,650.50	- 0.14%
JPY	108.6	108.14	- 0.42%

## USD/IDR Curve VS NDF



Source: Bloomberg

*Non-Deliverable Forward* 1M (NDF) pada hari Jumat (26/08) berada di *level* 14,817 (*prior*: 14,825) turun 8 bps dibandingkan dengan *level* NDF pada hari Kamis (25/08).

## USD VS IDR

Opening	Highest	Lowest	Closed
14,805	14,828	14,800	14,817.5

## Technical Analysis (USD/IDR)

### Support

Support 1 : 14,795  
Support 2 : 14,720

### Resistance

Resistance 1 : 14,910  
Resistance 2 : 14,940

### Prediksi

**14,800 – 14,850**



Source: Bloomberg

2022

## DAILY MARKET WATCH

Treasury Business Division

29 Agustus 2022



Melayani Dengan Semulus Hati

Harga obligasi berdenominasi Rupiah bergerak *sideways* cenderung menguat pada hari Jumat (26/08) dengan *yield* SUN tenor 10 tahun ditutup pada *level* 7.06% (*prior*: 7.06%). Likuiditas harian tanggal 26 Agustus 2022 sebesar Rp. 169.506 T (*prior*: Rp. 95.820 T). Perdagangan obligasi Jumat (26/08) dipengaruhi sentimen *wait and see para* menjelang Jackson Hole Meeting malam ini. Pasar akan mencermati apakah Jerome Powel akan memberikan sentimen *hawkish* atau lebih agresif dalam menaikkan suku bunga AS.

## BOND MARKET HIGHLIGHTS

## Benchmark (Yield%)

Seri Benchmark	25/08	26/08	Δ
FR0090 (5Y)	6.57	6.56	- 1 bps
FR0091 (10Y)	7.06	7.06	0 bps
FR0093 (15Y)	7.03	7.03	0 bps
FR0092 (20Y)	7.13	7.12	- 1 bps

## Bond Index (Yield%)

	UST		Gov. Bond IDR		Gov. Bond USD	
	25/08	26/08	25/08	26/08	25/08	26/08
1Y	3.29	3.28	4.68	4.65	3.65	3.64
5Y	3.15	3.20	6.60	6.60	3.96	3.95
10Y	3.02	3.04	7.07	7.06	4.20	4.13
30Y	3.24	3.19	7.40	7.40	4.89	4.86

## Spread (ΔUST)

	Gov. Bond IDR	Gov. Bond USD
10Y	402	109

## Indicative Price &amp; Recommendation

Seri Benchmark	Price	Yield
FR00090 (5Y)	94.19 / 94.47	6.60 / 6.53
FR0091 (10Y)	95.23 / 95.49	7.06 / 7.02
FR0093 (15Y)	93.75 / 94.20	7.06 / 7.00
FR0092 (20Y)	99.75 / 100.33	7.15 / 7.09

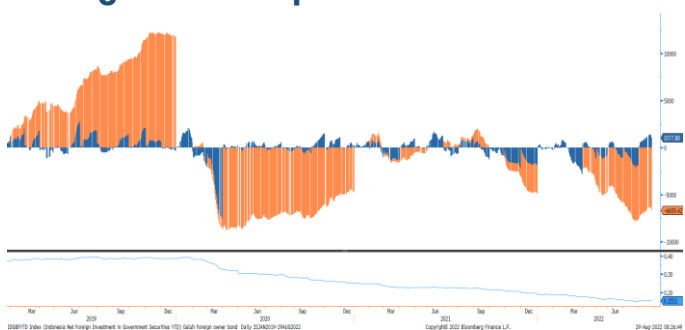
Pada kondisi saat ini, investasi pada seri pendek seperti FR90 dan FR91 dapat dipertimbangkan menjadi alternatif pilihan untuk investasi.

## Govt. Bonds IDR



Source: Bloomberg

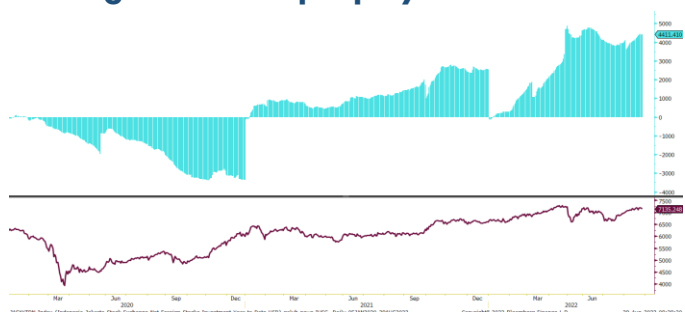
## Foreign Ownership Bonds



Source: Bloomberg

Pada hari Kamis (25/08) secara *ytd* *foreign investor* mencatatkan *net sell* sebesar eq. USD 6,659.42 juta (*prior net sell* : 6,413.77 juta), dengan rasio kepemilikan asing di *level* 15.51% (*prior*: 15.62%).

## Foreign Ownership Equity vs IHSG



Source: Bloomberg

Indeks Harga Saham Gabungan (IHSG) hari Jumat (26/08) ditutup melemah ke *level* 7,135 turun 39 poin atau 0.54% dibandingkan hari Kamis (25/08). Total *volume* perdagangan saham di bursa mencapai 31 miliar saham dengan nilai transaksi Rp. 14 triliun. Sebanyak 216 saham menguat, 289 saham terkoreksi dan 195 saham stagnan.

## TOP VOLUME BONDS

Government		26/08	Corporate		26/08
FR0096 (11Y)	IDR 2.41 T		Sukuk Mudharabah Berkelanjutan II Pegadaian Tahap II Tahun 2022 Seri A		IDR 528 M
FR0063 (5Y)	IDR 1.54 T		Obligasi Berkelanjutan II Sinar Mas Multiartha Tahap II Tahun 2022 Seri A		IDR 203 M
FR0064 (10Y)	IDR 0.98 T		Obligasi Berkelanjutan II Sinar Mas Multiartha Tahap II Tahun 2022 Seri D		IDR 200 M

Source: Bloomberg

## Economic Calendar (G20)

date	country	event	period	cons	act	prior	revised
08/25 15:00	GE	IFO Business Climate	Aug	86.8	88.5	88.6	88.7
08/25 15:00	GE	IFO Expectations	Aug	79	80.3	80.3	80.4
08/25 19:30	US	Initial Jobless Claims	Aug 20	252k	243k	250k	245k
08/25 19:30	US	GDP Annualized QoQ	2Q S	-0.7%	-0.6%	-0.9%	--
08/25 20:00	RU	Gold and Forex Reserve	Aug 19	--	574.0b	580.6b	--
08/26 06:30	JN	Tokyo CPI Ex-Fresh Food YoY	Aug	2.5%	2.6%	2.3%	--
08/26 19:30	US	Personal Income	Jul	0.6%	0.2%	0.6%	0.7%
08/26 19:30	US	Personal Spending	Jul	0.5%	0.1%	1.1%	1.0%
08/26 21:00	US	U. of Mich. Sentiment	Aug F	55.5	58.2	55.1	--
08/29 08:30	AU	Retail Sales MoM	Jul	0.3%	1.3%	0.2%	--
08/30 06:30	JN	Jobless Rate	Jul	2.6%	--	2.6%	--
08/30 06:30	JN	Job-To-Applicant Ratio	Jul	1.27	--	1.27	--
08/30 08:30	AU	Building Approvals MoM	Jul	-3.0%	--	-0.7%	--
08/30 15:30	UK	Mortgage Approvals	Jul	62.0k	--	63.7k	--
08/30 19:00	GE	CPI MoM	Aug P	0.3%	--	0.9%	--
08/30 19:00	GE	CPI YoY	Aug P	7.8%	--	7.5%	--
08/30 21:00	US	Conf. Board Consumer Confidence	Aug	97.7	--	95.7	--
08/31 06:50	JN	Industrial Production MoM	Jul P	-0.5%	--	9.2%	--
08/31 08:30	CH	Manufacturing PMI	Aug	49.2	--	49	--
08/31 14:55	GE	Unemployment Change (000's)	Aug	27.0k	--	48.0k	--
08/31 18:00	US	MBA Mortgage Applications	Aug 26	--	--	-1.2%	--
08/31 19:15	US	ADP Employment Change	Aug	300k	--	--	--
08/31 20:45	US	MNI Chicago PMI	Aug	52.5	--	52.1	--
08/31 23:00	RU	Retail Sales Real YoY	Jul	-9.0%	--	-9.6%	--
08/31 23:00	RU	Unemployment Rate	Jul	4.1%	--	3.9%	--
09/01 06:50	JN	Capital Spending YoY	2Q	3.0%	--	3.0%	--
09/01 07:30	JN	Jibun Bank Japan PMI Mfg	Aug F	--	--	51	--
09/01 08:45	CH	Caixin China PMI Mfg	Aug	50	--	50.4	--
09/01 13:00	UK	Nationwide House PX MoM	Aug	0.1%	--	0.1%	--
09/01 13:00	UK	Nationwide House Px NSA YoY	Aug	8.9%	--	11.0%	--
09/01 13:00	RU	S&P Global Russia Manufacturing PMI	Aug	50.1	--	50.3	--
09/01 14:55	GE	S&P Global/BME Germany Manufacturing PMI	Aug F	49.8	--	49.8	--
09/01 15:30	UK	S&P Global/CIPS UK Manufacturing PMI	Aug F	46	--	46	--
09/01 19:30	US	Initial Jobless Claims	Aug 27	249k	--	243k	--
09/01 20:00	RU	Gold and Forex Reserve	Aug 26	--	--	574.0b	--
09/01 20:45	US	S&P Global US Manufacturing PMI	Aug F	51.3	--	51.3	--
09/01 21:00	US	ISM Manufacturing	Aug	52	--	52.8	--
09/02 19:30	US	Change in Nonfarm Payrolls	Aug	300k	--	528k	--
09/02 19:30	US	Unemployment Rate	Aug	3.5%	--	3.5%	--
09/08 20:00	RU	Gold and Forex Reserve	Sep 2	--	--	--	--

## Economic Calendar (IND)

date	event	period	cons	act	prior	revised
08/19 10:00	BoP Current Account Balance	2Q	\$4500m	\$3900m	\$200m	\$407m
08/23 14:20	Bank Indonesia 7D Reverse Repo	Aug 23	3.50%	3.75%	3.50%	--
09/01 07:30	S&P Global Indonesia PMI Mfg	Aug	--	--	51.3	--
09/01 11:00	CPI YoY	Aug	--	--	4.94%	--
09/01 11:00	CPI Core YoY	Aug	--	--	2.86%	--
09/07 10:00	Foreign Reserves	Aug	--	--	\$132.20b	--
09/15 11:00	Trade Balance	Aug	--	--	\$4220m	--
09/15 11:00	Exports YoY	Aug	--	--	32.03%	--
09/15 11:00	Imports YoY	Aug	--	--	39.86%	--
09/22 14:20	Bank Indonesia 7D Reverse Repo	Sep 22	--	--	3.75%	--

2022

## Global Covid-19 (Top 5 + IND)

Data per 28 Agustus 2022

Kasus

Meninggal

Sembuh

Brazil

34,381,295

683,528

33,360,772

Germany

32,041,348

147,104

31,059,100

AS 96,003,404

1,069,124

91,534,713

GLOBAL

605,718,064

6,487,773

580,901,337

Perancis

34,464,687

153,857

33,920,711

Indonesia

6,346,304 (+3,228)

157,500 (+7)

6,142,438 (+5,044)

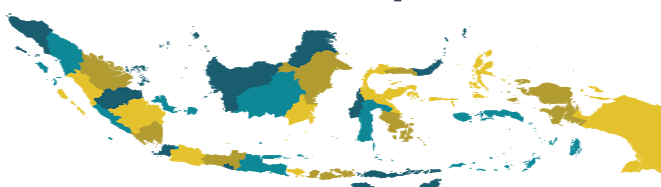
India

44,408,132

527,754

43,793,787

## IND Top 19 Covid-19



Provinsi	Kasus	Meninggal	% Meninggal	Sembuh	% Sembuh
DKI Jakarta	1,380,985	15,454	1.12%	1,347,817	97.60%
Jawa Barat	1,158,580	15,914	1.37%	1,124,894	97.09%
Jawa Tengah	633,850	33,422	5.27%	598,515	94.43%
Jawa Timur	594,635	31,713	5.33%	562,126	94.53%
Kalimantan Timur	208,302	5,722	2.75%	202,219	97.08%
D.I Yogyakarta	223,527	5,921	2.65%	216,774	96.98%
Banten	325,688	2,944	0.90%	318,798	97.88%
Lainnya	1,820,737	46,410	2.55%	1,771,295	97.28%
Total	6,346,304	157,500	2.48%	6,142,438	96.79%

sumber:

1. WHO Covid-19 Situation Report
2. Kementerian Kesehatan Indonesia
3. gisanddata.maps.arcgis.com

Sumber : covid19.go.id

## Disclaimer

This report has been prepared by PT.Bank Rakyat Indonesia (PERSERO), Tbk on behalf of itself and its affiliated companies and is provided for information purposes only. Under no circumstances is it to be used or considered as an offer to sell, or a solicitation of any offer to buy. This report has been produced independently and the forecasts, opinions and expectations contained herein are entirely those of PT.Bank Rakyat Indonesia (PERSERO), Tbk.