



TODAY'S NEWS

Pada hari Senin (27/06), Rupiah dibuka di *level* 14,790/14,830 dengan *first traded* di 14,800 dan kurs acuan JISDOR di *level* 14,802 (*prior*: 14,846). Rupiah diperdagangkan menguat dan ditutup pada *level* 14,802.5. Rupiah menguat seiring dengan turunnya harga minyak mentah dalam dua pekan terakhir. Hal tersebut juga menjadi peluang untuk meredam inflasi serta menambah potensi The Fed tidak terlalu agresif dalam meningkatkan suku bunganya. Dari dalam negeri pasar keuangan bergerak positif terlihat dari IHSG yang mengalami apresiasi 6.6% *ytd* dan obligasi Indonesia yang menguat hingga 7 bps pada perdagangan kemarin (27/06).

Market Sentiment

Pada perdagangan hari Selasa (28/06), Rupiah diprediksi bergerak terhadap USD pada *range* 14,750 – 14,800.

Global News

Harga minyak dunia ditutup turun dalam 2 pekan terakhir, minyak mentah WTI tercatat turun 1.8% sedangkan minyak Brent turun 7.3%. Turunnya harga minyak tersebut diprediksikan dapat meredam inflasi dan membuat The Fed tidak terlalu agresif dalam meningkatkan suku bunganya. Namun perkembangan konflik Rusia – Ukraina masih menjadi faktor utama penggerak harga minyak. Isu terakhir adalah negara – negara G7 yang berencana untuk menentukan batas harga minyak dari Rusia dikarenakan Rusia masih mencatatkan pendapatan sekitar USD 20 miliar atau naik USD 1.7 miliar dibandingkan April 2022 dari hasil ekspor minyak ke China dan India. Namun adanya pembatasan harga minyak ini dapat membuat Rusia semakin mengurangi porsi pengiriman minyak ke negara Eropa yang merupakan sekutu AS.

Domestic News

Bank Indonesia (BI) turut merevisi proyeksi pertumbuhan ekonomi global dari 3.4% menjadi 3.0%, namun ekonomi Indonesia sendiri masih dinilai cukup kuat di kisaran 4.5%-5.3% di tahun 2022. Inflasi dalam negeri juga diperkirakan akan naik di 4.2% lebih tinggi jika dibandingkan target pemerintah 3% ±1% namun masih tergolong terkendali. Adanya prospek pertumbuhan ekonomi yang positif, inflasi yang terkendali, serta adanya peningkatan harga komoditas global membuat investor masih tertarik berinvestasi di Indonesia, terlihat dari indeks IHSG yang mengalami apresiasi hingga 6.6% secara *year to date* di mana asing tercatat melakukan *net buy* sebesar Rp. 55 Triliun. Di sisi lain uang beredar (M2) di Indonesia juga tercatat tumbuh 12.1% secara *year on year* yang menunjukkan sektor riil dalam negeri masih berjalan.

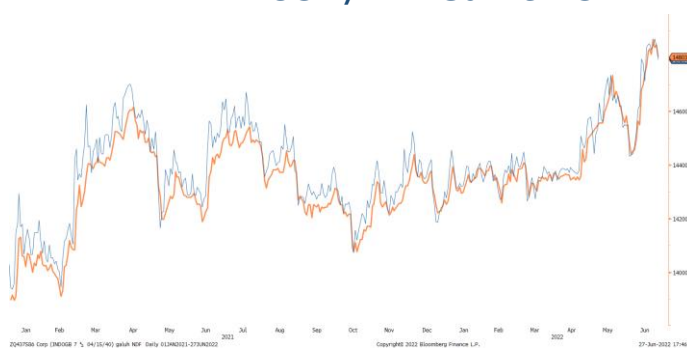
Foreign Currency VS IDR

IDR	24/06	27/06	Δ%
USD	14,847.5	14,802.5	- 0.30%
EUR	15,656	15,669	+ 0.08%
SGD	10,696	10,689	- 0.07%
JPY	110.06	109.67	- 0.36%

USD VS IDR

Opening	Highest	Lowest	Closed
14,800	14,810	14,795	14,802.5

USD/IDR Curve VS NDF



Source: Bloomberg

Non-Deliverable Forward 1M (NDF) pada hari Senin (27/06) berada di *level* 14,803 (*prior*: 14,843) turun 40 bps dibandingkan dengan *level* NDF pada hari Jumat (24/06).

Technical Analysis (USD/IDR)

Support

Support 1 : 14,770
Support 2 : 14,700

Resistance

Resistance 1 : 14,890
Resistance 2 : 14,960

Prediksi

14,750 – 14,800



Source: Bloomberg



BOND MARKET HIGHLIGHTS

Benchmark (Yield%)

Seri Benchmark	24/06	27/06	Δ
FR0090 (5Y)	6.47	6.40	- 7 bps
FR0091 (10Y)	7.31	7.25	- 6 bps
FR0093 (15Y)	7.29	7.28	- 1 bps
FR0092 (20Y)	7.26	7.24	+ 2 bps

Bond Index (Yield%)

	UST		Gov. Bond IDR		Gov. Bond USD	
	24/06	27/06	24/06	27/06	24/06	27/06
1Y	2.74	2.75	4.17	4.12	3.36	3.37
5Y	3.18	3.20	6.51	6.44	4.27	4.25
10Y	3.13	3.16	7.33	7.26	4.46	4.43
30Y	3.26	3.29	7.40	7.41	4.91	4.82

Spread (ΔUST)

	Gov. Bond IDR	Gov. Bond USD
10Y	410	127

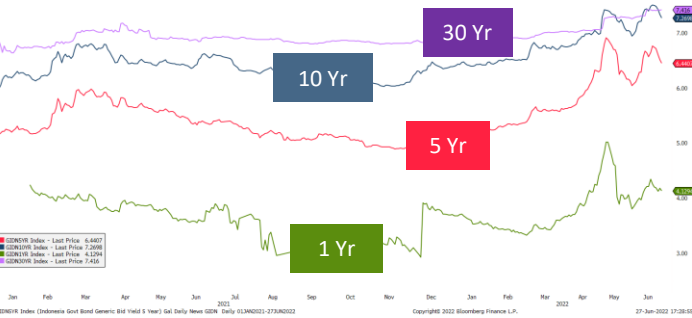
Indicative Price & Recommendation

Seri Benchmark	Price	Yield
FR90 (5Y)	94.63/ 94.91	6.44 / 6.36
FR91 (10Y)	93.79 / 93.98	7.27 / 7.24
FR93 (15Y)	91.48 / 92.03	7.31 / 7.25
FR92 (20Y)	98.49 / 98.96	7.26 / 7.22

Pada kondisi saat ini, investasi pada seri pendek seperti FR90 dan FR91 dapat dipertimbangkan menjadi alternatif pilihan untuk investasi.

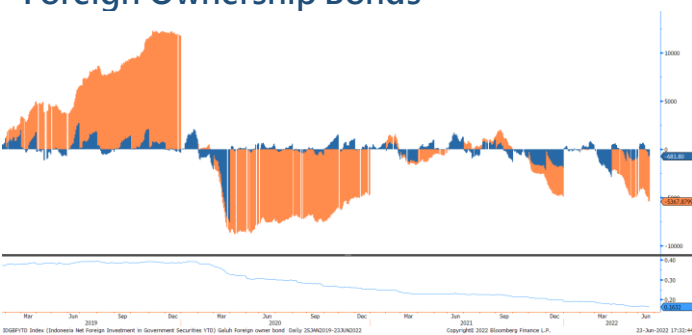
Harga obligasi berdenominasi Rupiah bergerak bervariasi dengan kecenderungan menguat hingga 7 bps pada Senin (27/06) dengan *yield* SUN tenor 10 tahun ditutup pada *level* 7.25% (*prior*: 7.31%). Sementara likuiditas pasar adalah sebesar Rp. 216.52 triliun (*prior*: Rp. 211.24 triliun). Volume transaksi SBN hari Senin sebesar Rp. 9.54 Triliun naik jika dibandingkan transaksi Volume transaksi SBN hari Jumat (27/06) sebesar Rp. 8.78 triliun. FR0091, FR0077 dan FR0065 menjadi 3 seri paling aktif di pasar sekunder dengan masing-masing transaksi sebesar Rp. 1.97 T, Rp. 557 M dan Rp. 5.29 M.

Govt. Bonds IDR



Source: Bloomberg

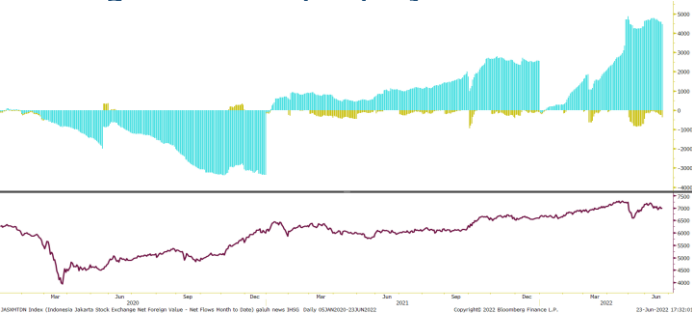
Foreign Ownership Bonds



Source: Bloomberg

Pada hari Kamis (23/06) secara *yt* *foreign investor* mencatatkan *net sell* sebesar eq. USD 5,398.17 juta (*prior net sell* : 5,367.88 juta), dengan rasio kepemilikan asing turun di *level* 16.24% (*prior*: 16.32%).

Foreign Ownership Equity vs IHSG



Source: Bloomberg

Indeks Harga Saham Gabungan (IHSG) hari Senin (27/06) ditutup melemah ke *level* 7,016 turun 27 poin atau 0.38% dibandingkan hari Jumat (24/06). Total *volume* perdagangan saham di bursa mencapai 21.45 miliar saham dengan nilai transaksi Rp. 12.54 triliun. Sebanyak 249 saham menguat, 262 saham terkoreksi dan 173 saham stagnan. Adapun investor asing mencatatkan aksi jual bersih atau *net sell* sebesar Rp. 110 miliar.

TOP VOLUME BONDS

Government	27/06	Corporate	27/06
FR0091 (10Y)	IDR 1.97 T	MTN Capital Strategic Invesco II Tahun 2022	IDR 1.50 T
FR0077 (2Y)	IDR 0.55 T	Obligasi I Pelindo 1 Gerbang Nusantara Tahun 2016 Seri C	IDR 0.08 T
FR0065 (11Y)	IDR 0.52 T	Obligasi Berkelanjutan III PNM Tahap II Tahun 2019 Seri B	IDR 0.04 T

Source: Bloomberg

Economic Calendar (G20)

date	country	event	period	cons	act	prior	revised
06/27 19:30	US	Durable Goods Orders	May P	0.2%	0.7%	0.5%	--
06/28 21:00	US	Conf. Board Consumer Confidence	Jun	100	--	106.4	--
06/29 08:30	AU	Retail Sales MoM	May	0.4%	--	0.9%	--
06/29 18:00	US	MBA Mortgage Applications	Jun 24	--	--	4.2%	--
06/29 19:00	GE	CPI MoM	Jun P	0.4%	--	0.9%	--
06/29 19:00	GE	CPI YoY	Jun P	7.9%	--	7.9%	--
06/29 19:30	US	GDP Annualized QoQ	1Q T	-1.5%	--	-1.5%	--
06/29 23:00	RU	Retail Sales Real YoY	May	-9.6%	--	-9.7%	--
06/29 23:00	RU	Unemployment Rate	May	4.2%	--	4.0%	--
06/29 23:00	RU	Industrial Production YoY	May	-3.2%	--	-1.6%	--
06/30 06:50	JN	Industrial Production MoM	May P	-0.3%	--	-1.5%	--
06/30 08:30	CH	Manufacturing PMI	Jun	50.5	--	49.6	--
06/30 13:00	UK	Nationwide House PX MoM	Jun	0.5%	--	0.9%	--
06/30 13:00	UK	Nationwide House Px NSA YoY	Jun	10.8%	--	11.2%	--
06/30 13:00	UK	GDP QoQ	1Q F	0.8%	--	0.8%	--
06/30 13:00	UK	GDP YoY	1Q F	8.7%	--	8.7%	--
06/30 13:45	FR	CPI YoY	Jun P	5.7%	--	5.2%	--
06/30 14:55	GE	Unemployment Change (000's)	Jun	-5.0k	--	-4.0k	--
06/30 19:30	US	Personal Income	May	0.5%	--	0.4%	--
06/30 19:30	US	Personal Spending	May	0.4%	--	0.9%	--
06/30 19:30	US	Initial Jobless Claims	Jun 25	230k	--	229k	--
06/30 20:00	RU	Gold and Forex Reserve	Jun 24	--	--	582.3b	--
06/30 20:45	US	MNI Chicago PMI	Jun	58	--	60.3	--
07/01 06:30	JN	Tokyo CPI Ex-Fresh Food YoY	Jun	2.1%	--	1.9%	--
07/01 06:30	JN	Job-To-Applicant Ratio	May	1.24	--	1.23	--
07/01 06:30	JN	Jobless Rate	May	2.5%	--	2.5%	--
07/01 06:50	JN	Tankan Large Mfg Index	2Q	13	--	14	--
07/01 06:50	JN	Tankan Large Mfg Outlook	2Q	13	--	9	--
07/01 06:50	JN	Tankan Large Non-Mfg Index	2Q	13	--	9	--
07/01 06:50	JN	Tankan Large Non-Mfg Outlook	2Q	16	--	7	--
07/01 06:50	JN	Tankan Large All Industry Capex	2Q	8.3%	--	2.2%	--
07/01 07:30	JN	Jibun Bank Japan PMI Mfg	Jun F	--	--	52.7	--

Economic Calendar (IND)

date	event	period	cons	act	prior	revised
06/02 07:30	S&P Global Indonesia PMI Mfg	May	--	50.8	51.9	--
06/02 11:00	CPI YoY	May	--	3.55%	3.47%	--
06/08 10:00	Foreign Reserves	May	--	\$135.60b	\$135.70b	--
06/15 11:00	Exports YoY	May	--	27.00%	47.76%	--
06/23 14:20	Bank Indonesia 7D Reverse Repo	Jun 23	3.50%	3.50%	3.50%	--
06/28 06:30	Local Auto Sales	May	--	--	82877	--
07/01 07:30	S&P Global Indonesia PMI Mfg	Jun	--	--	50.8	--
07/01 11:00	CPI YoY	Jun	4.17%	--	3.55%	--
07/01 11:00	CPI NSA MoM	Jun	0.45%	--	0.40%	--
07/01 11:00	CPI Core YoY	Jun	2.70%	--	2.58%	--

2022

Global Covid-19 (Top 5 + IND)

Data per 26 Juni 2022



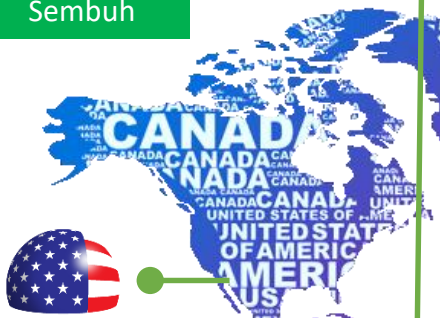
Kasus
Meninggal
Sembuh



Brazil
32,061,959
670,418
30,566,088



Germany
27,771,111
140,734
26,420,800



AS
88,777,558
1,040,792
84,430,789



India
43,391,331
524,999
42,772,398

GLOBAL



548,841,855
6,350,634
523,740,546



Perancis
30,513,713
149,317
29,492,289



Indonesia
6,080,451 (+1,726)
156,717 (+3)
5,909,218 (+1,175)

Sumber : worldometers.info/covidvirus/

IND Top 19 Covid-19



JIKA MERASA TIDAK SEHAT

Overcrowding, Bercus/Fluk, Sialok, Genggam, Berpegangan

YANG HARUS DILAKUKAN SAAT KE FASYANKES:

- Gunakan masker
- Ikut etika batuk/sinis yang benar
- Tidak menggunakan transportasi umum

sumber:
1. WHO Covid-19 Situation Report
2. Kementerian Kesehatan Indonesia
3. gisandata.maps.arcgis.com

Provinsi	Kasus	Meninggal	% Meninggal	Sembuh	% Sembuh
DKI Jakarta	1,260,842	15,296	1.21%	1,240,747	98.41%
Jawa Barat	1,109,406	15,856	1.43%	1,091,921	98.42%
Jawa Tengah	627,969	33,316	5.31%	594,376	94.65%
Jawa Timur	577,320	31,654	5.48%	545,547	94.50%
Kalimantan Timur	206,371	5,715	2.77%	200,642	97.22%
D.I Yogyakarta	220,870	5,907	2.67%	214,826	97.26%
Banten	295,270	2,934	0.99%	291,589	98.75%
Lainnya	1,782,403	46,039	2.58%	1,729,570	97.04%
Total	6,080,451	156,717	2.58%	5,909,218	97.18%

Sumber : covid19.go.id

Disclaimer
This report has been prepared by PT.Bank Rakyat Indonesia (PERSERO),Tbk on behalf of itself and its affiliated companies and is provided for information purposes only. Under no circumstances is it to be used or considered as an offer to sell, or a solicitation of any offer to buy. This report has been produced independently and the forecasts, opinions and expectations contained herein are entirely those of PT.Bank Rakyat Indonesia (PERSERO),Tbk.