



TODAY'S NEWS

Pada Kamis (27/04), Rupiah dibuka di level 14,820/14,840, dengan *first traded* di 14,820, dengan kurs acuan JSDOR di level 14,751 (*prior*: 14,882). Rupiah diperdagangkan pada *range* 14,695-14,825. Perdagangan Rupiah dipengaruhi oleh rilis data GDP *Annualized QoQ* US yang tercatat tumbuh melandai ke level 1.1% (*prior*: 2.6%) sedangkan *Initial Jobless Claims* turun ke level 230K (*prior*: 245K). Pelaku pasar menanti rilis data *PCE Price Index* dan *Core PCE Price Index* dari AS yang akan menjadi bahan pertimbangan The Fed dalam FOMC Meeting mereka minggu depan tanggal 2-3 Mei 2023. Dari dalam negeri, Bank Indonesia melaporkan rilis data uang beredar mengalami penurunan pada Maret 2023 menjadi 6.2% *yoy* dari periode Februari 7.9% *yoy* dan Januari 8.2% *yoy*. Uang beredar yang tumbuh lebih rendah dibandingkan periode sebelumnya menjadi sinyal bahwa masyarakat tengah menahan belanja.

Market Sentiment

Pada perdagangan hari Jumat (28/04), Rupiah diprediksi bergerak terhadap USD pada *range* 14,660 – 14,740.

Global News

Departemen Perdagangan AS melaporkan ekonomi AS tumbuh melandai 1.1% *yoy* pada Q1 2023, lebih rendah dibandingkan estimasi yakni 2%. Salah satu penyebab melandainya pertumbuhan ekonomi adalah melemahnya investasi. Suku bunga yang tinggi membuat bunga pinjaman semakin naik sehingga pelaku bisnis cenderung menunda ekspansi. Di sisi lain, Departemen Ketenagakerjaan AS melaporkan rilis data *Initial Jobless Claims* periode 27 April 2023 sebesar 230K (*surv*: 248K ; *prior*: 245K). Selanjutnya, Kementerian Keuangan AS melaporkan utang AS per 31 Maret 2023 menembus USD 31.45 Triliun atau Rp. 460 ribu Triliun. Hingga saat ini, kongres AS belum menyepakati terkait kenaikan plafon utang pemerintah AS. Menteri Keuangan AS, Janet Yellen memperingatkan kegagalan kongres untuk menaikkan plafon utang pemerintah dapat membuat AS mengalami gagal bayar utang dan menimbulkan efek pada perekonomian lainnya.

Domestic News

Bank Indonesia melaporkan rilis data uang beredar mengalami penurunan pada Maret 2023 menjadi 6.2% *yoy* dari periode Februari 7.9% *yoy* dan Januari 8.2% *yoy*. Uang beredar yang tumbuh lebih rendah dibandingkan periode sebelumnya menjadi sinyal bahwa masyarakat tengah menahan belanja, padahal bulan Maret merupakan periode Ramadhan yang biasanya menjadi puncak konsumsi masyarakat. Selain itu, BI juga merilis jumlah penyaluran kredit Maret 2023 sebesar Rp 6.424.4 Triliun atau tumbuh 9.8% *yoy*. Penyaluran kredit mengalami penurunan jika dibandingkan bulan sebelumnya sebesar 10.4%. Kredit Modal Kerja (KMK) tercatat 10% pada bulan Maret 2023, melambat dari periode sebelumnya 10.2%, sedangkan Kredit Investasi (KI) tumbuh 11.8% dibandingkan dari periode sebelumnya 10.3%. KMK mengalami penurunan dipicu dari penurunan dari sektor industri pengolahan, hotel dan resto.

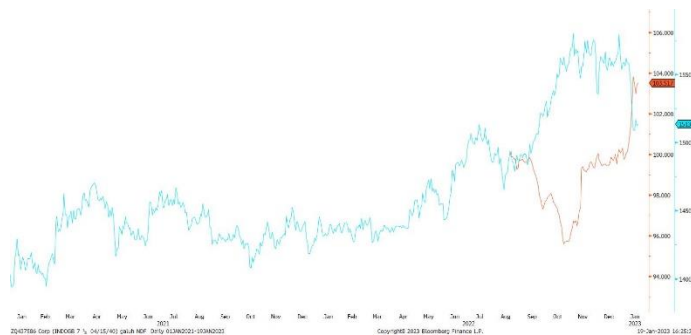
Foreign Currency VS IDR

IDR	26/04	27/04	Δ%
USD	14,835.00	14,702.50	-0.07%
EUR	16,347.43	16,245.53	-0.62%
SGD	11,106.12	11,009.40	-0.87%
JPY	111.165	109.90	-1.14%



FOREX HIGHLIGHT

USD/IDR Curve VS NDF



Source: Bloomberg

Non-Deliverable Forward 1M (NDF) pada hari Rabu (26/04) berada di level 14,698 (*prior*: 14,849) turun 151 pips dibandingkan dengan level NDF pada hari Rabu (26/04).

USD VS IDR

Opening	Highest	Lowest	Closed
14,820	14,825	14,695	14,702.5

Technical Analysis (USD/IDR)



Support
Support 1 : 14,640
Support 2 : 14,520

Resistance
Resistance 1 : 14,740
Resistance 2 : 14,800

Prediksi
14,660 – 14,740

Source: Bloomberg

Yield obligasi berdenominasi Rupiah bergerak naik pada Kamis (27/04) dengan yield SUN tenor 10 tahun ditutup di level 6.51% (prior: 6.50%). Likuiditas harian tanggal 27 April 2023 sebesar Rp. 124.777 T (prior: Rp. 124.777 T). Perdagangan surat berharga dipengaruhi oleh beberapa rilis data yang ditunggu pelaku pasar seperti angka pertumbuhan ekonomi AS Q1 2023 yang diperkirakan akan mulai melandai. Terdapat pula rilis data *Initial Jobless Claim* AS yang diperkirakan akan kembali meningkat menjadi 280K (prior: 245K), serta rilis data Indeks PCEAS yang akan dirilis pada Jumat (28/04).



BOND MARKET HIGHLIGHTS

Benchmark (Yield%)

Seri Benchmark	26/04	27/04	Δ
FR0095 (5Y)	6.24	6.25	+ 1 bps
FR0096 (10Y)	6.50	6.51	+ 1 bps
FR0098 (15Y)	6.83	6.84	+ 1 bps
FR0097 (20Y)	6.87	6.86	+ 1 bps

Bond Index (Yield%)

	UST		Gov. Bond IDR		Gov. Bond USD	
	26/04	27/04	26/04	27/04	26/04	27/04
1Y	4.65	4.76	6.07	6.12	4.55	4.56
5Y	3.49	3.59	6.27	6.29	4.44	4.45
10Y	3.44	3.52	6.52	6.54	4.66	4.68
30Y	3.70	3.74	6.98	6.97	5.28	5.30

Spread (ΔUST)

	Gov. Bond IDR	Gov. Bond USD
10Y	302	116

Indicative Price & Recommendation

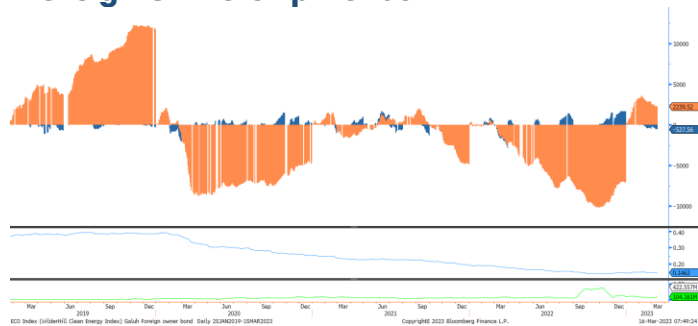
Seri Benchmark	Price	Yield
FR0095 (5Y)	100.35 / 100.76	6.29 / 6.20
FR0096 (10Y)	103.32 / 103.64	6.53 / 6.49
FR0098 (15Y)	102.46 / 102.85	6.86 / 6.82
FR0097 (20Y)	102.61 / 103.09	6.88 / 6.83

Pada kondisi saat ini, investasi pada seri pendek seperti FR0095 dan FR0096 dapat dipertimbangkan menjadi alternatif pilihan untuk investasi.

Govt. Bonds IDR

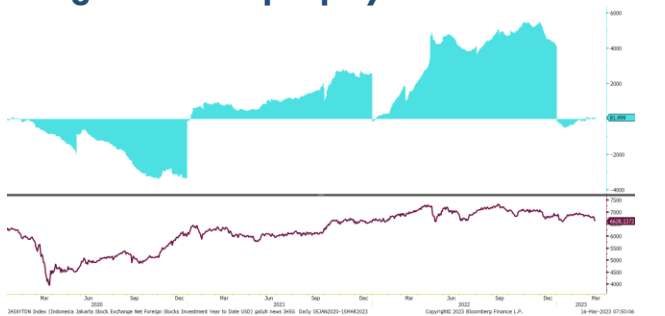


Foreign Ownership Bonds



Pada hari Jumat (14/04) secara ytd foreign investor mencatatkan net buy sebesar eq. USD 3,980 juta (prior net buy: USD 4,005 juta), dengan rasio kepemilikan asing di level 14.87% (prior: 14.88%)

Foreign Ownership Equity vs IHSG



Indeks Harga Saham Gabungan (IHSG) hari Kamis (27/04) ditutup menguat ke level 6,945.84 naik 35.33 poin atau 0.51% dibandingkan hari Rabu (26/04). Total volume perdagangan saham di bursa mencapai 23.98 Miliar saham dengan nilai transaksi Rp. 11.47 Triliun. Sebanyak 303 saham menguat, 225 saham terkoreksi dan 203 saham stagnan.

TOP VOLUME BONDS

Government	27/04	Corporate	27/04
FR0096 (10Y)	IDR 3.71 T	Obligasi Berkelanjutan V BFI Finance Indonesia Tahap IV Tahun 2023 Seri A	IDR 374 M
FR0091 (9Y)	IDR 2.76 T	Obligasi Berkelanjutan III Protelindo Tahap II Tahun 2023 Seri A	IDR 130 M
FR0056 (3Y)	IDR 0.76 T	Obligasi Berkelanjutan V BFI Finance Indonesia Tahap III Tahun 2023 Seri A	IDR 120 M

Source: Bloomberg

Economic Calendar (G20)

date	country	event	period	cons	act	prior	revised
04/24 15:00	GE	IFO Business Climate	Apr	93.5	93.6	93.3	93.2
04/24 15:00	GE	IFO Expectations	Apr	91.2	92.2	91.2	91
04/25 21:00	US	New Home Sales	Mar	632k	683k	640k	623k
04/25 21:00	US	Conf. Board Consumer Confidence	Apr	104	101.3	104.2	104
04/26 08:30	AU	CPI QoQ	1Q	1.3%	1.4%	1.9%	--
04/26 08:30	AU	CPI YoY	1Q	6.9%	7.0%	7.8%	--
04/26 18:00	US	MBA Mortgage Applications	Apr 21	--	3.7%	-8.8%	--
04/26 19:30	US	Durable Goods Orders	Mar P	0.7%	3.2%	-1.0%	-1.2%
04/26 23:00	RU	Industrial Production YoY	Mar	-1.5%	1.2%	-1.7%	--
04/27 19:30	US	Initial Jobless Claims	Apr 22	248k	230k	245k	246k
04/27 19:30	US	GDP Annualized QoQ	1Q A	1.9%	1.1%	2.6%	--
04/27 20:00	RU	Gold and Forex Reserve	Apr 21	--	\$597.1b	\$600.2b	--
04/28 06:30	JN	Jobless Rate	Mar	2.5%	--	2.6%	--
04/28 06:30	JN	Job-To-Applicant Ratio	Mar	1.34	--	1.34	--
04/28 06:30	JN	Tokyo CPI Ex-Fresh Food YoY	Apr	3.2%	--	3.2%	--
04/28 06:50	JN	Industrial Production MoM	Mar P	0.4%	--	4.6%	--
04/28 14:55	GE	Unemployment Change (000's)	Apr	8.0k	--	16.0k	--
04/28 17:30	RU	Key Rate	Apr 28	7.50%	--	7.50%	--
04/28 19:00	GE	CPI MoM	Apr P	0.6%	--	0.8%	--
04/28 19:00	GE	CPI YoY	Apr P	7.3%	--	7.4%	--
04/28 19:30	US	Personal Income	Mar	0.2%	--	0.3%	--
04/28 19:30	US	Personal Spending	Mar	-0.1%	--	0.2%	--
04/28 20:45	US	MNI Chicago PMI	Apr	43.6	--	43.8	--
04/28 21:00	US	U. of Mich. Sentiment	Apr F	63.5	--	63.5	--
04/30 08:30	CH	Manufacturing PMI	Apr	51.3	--	51.9	--
05/01 07:30	JN	Jibun Bank Japan PMI Mfg	Apr F	--	--	49.5	--
05/01 08:00	AU	Melbourne Institute Inflation MoM	Apr	--	--	0.3%	--
05/01 12:00	IN	S&P Global India PMI Mfg	Apr	--	--	56.4	--
05/01 20:45	US	S&P Global US Manufacturing PMI	Apr F	--	--	50.4	--
05/01 21:00	US	ISM Manufacturing	Apr	46.8	--	46.3	--
05/02 11:30	AU	RBA Cash Rate Target	May 2	3.60%	--	3.60%	--

Economic Calendar (IND)

date	event	period	cons	act	prior	revised
04/03 07:30	S&P Global Indonesia PMI Mfg	Mar	--	51.9	51.2	--
04/03 11:04	CPI NSA MoM	Mar	0.28%	0.18%	0.16%	--
04/03 11:05	CPI YoY	Mar	5.12%	4.97%	5.47%	--
04/03 11:17	CPI Core YoY	Mar	3.03%	2.94%	3.09%	--
04/10 10:00	Foreign Reserves	Mar	--	\$145.20b	\$140.30b	--
04/17 11:06	Exports YoY	Mar	-14.05%	-11.33%	4.51%	4.44%
04/17 11:21	Trade Balance	Mar	\$4250m	\$2910m	\$5480m	\$5460m
04/17 11:21	Imports YoY	Mar	-13.50%	-6.26%	-4.32%	--
04/18 14:20	Bank Indonesia 7D Reverse Repo	Apr 18	5.75%	5.75%	5.75%	--