



## TODAY'S NEWS

Pada Jumat (24/03), Rupiah dibuka di level 15,150/190, dengan *first traded* di 15,180 dengan kurs acuan JISDOR di level 15,189 (*prior* : 15,349). Pergerakan Rupiah dipengaruhi oleh sikap Jerome Powell yang menyoroti kolapsnya Silicon Valley Bank (SVB) membuat likuiditas perbankan menjadi lebih ketat, sehingga The Fed yang sebelumnya terlihat akan kembali agresif menaikkan suku bunga mulai mengundurkan langkah tersebut. Pasar kini melihat The Fed tidak akan menaikkan suku bunga lagi. Bahkan banyak yang memprediksi suku bunga akan dipangkas pada Juli nanti. Hal tersebut tercermin dari perangkat FedWatch milik CME Group, pasar melihat ada probabilitas sebesar 54% The Fed akan memangkas suku bunganya 25 basis poin menjadi 4.50% - 4.75%. Dilansir dari Reuters pada hari Kamis (23/03), The Fed mengindikasikan akan menghentikan kenaikan biaya pinjaman lebih lanjut setelah kesehatannya dua bank AS dalam waktu dekat. Ketua Fed Jerome Powell berusaha meyakinkan pelaku pasar tentang kesehatan sistem perbankan pasca kebangkrutan Silicon Valley Bank.

## Market Sentiment

Pada perdagangan hari Senin (27/03), Rupiah diprediksi bergerak terhadap USD pada *range* **15,150 – 15,200**.

## Global News

US Treasury 10Y ditutup di level *yield* 3.37% (*prior week*: 3.42%) pada Jumat (24/03). Penurunan *yield* US Treasury diakibatkan dari meningkatnya kekhawatiran pelaku pasar pada kondisi perbankan global. Otoritas keuangan AS pun dilaporkan sedang mempertimbangkan untuk mengeluarkan pinjaman darurat kepada Bank untuk memberikan waktu lebih bagi First Republic untuk menyelesaikan permasalahan likuiditasnya. Sementara itu dari wilayah Eropa, Presiden Russia Vladimir Putin merencanakan untuk membangun stasiun senjata nuklir di Belarusia untuk mengantisipasi serangan balik Ukraina. Selanjutnya dari Swiss, Menteri Keuangan Swiss, Karin Keller-Sutter mengatakan bahwa intervensi pemerintah Swiss dalam proses *take over* Credit Suisse harus dilakukan karena Credit Suisse tidak akan bertahan pada Senin (20/03) apabila tidak diambil alih oleh UBS.

## Domestic News

Dana Moneter Internasional (IMF) memproyeksikan ekonomi Indonesia tumbuh 5% pada tahun 2023 berkat keberhasilan pemerintah menekan defisit anggaran. IMF menilai pemerintah Indonesia berhasil menekan defisit anggaran tahun 2022 ke bawah level 3% dari produk domestik bruto (PDB), mencapai 2.4% dari PDB atau satu tahun lebih cepat dari jadwal. Sentimen lain berasal dari Bank Indonesia (BI) yang tercatat telah mengantongi devisa hasil ekspor (DHE) sebanyak USD 173 juta atau sekitar Rp. 2.65 triliun, sejak instrumen operasi moneter *Term Deposit* Valuta Asing (Valas) DHE diberlakukan pada 1 Maret 2023. Peran BI dalam mengelola langsung DHE hanya bersifat sementara. Seiring berjalannya waktu, sistem mekanisme pasar akan bekerja melalui bank-bank yang ditunjuk dan pengelolaan dapat lebih optimal.

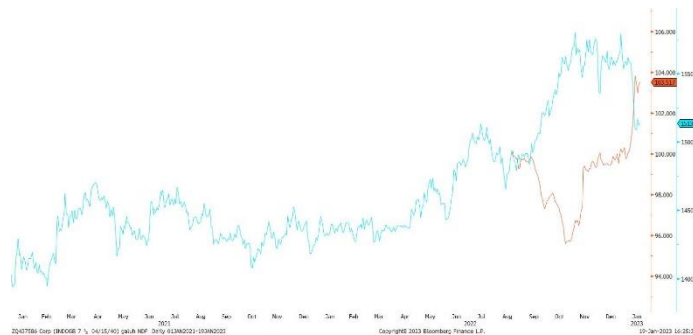
## Foreign Currency VS IDR

IDR	21/03	24/03	Δ%
USD	15,345.00	15,155.00	- 1.24%
EUR	16,449.08	16,409.84	- 0.24%
SGD	11,468.18	11,413.19	- 0.48%
JPY	116.36	116.35	- 0.01%

## USD VS IDR

Opening	Highest	Lowest	Closed
15,180	15,208	15,150	15,155

## USD/IDR Curve VS NDF



Source: Bloomberg

*Non-Deliverable Forward* 1M (NDF) pada hari Jumat (24/03) berada di level 15,180 (*prior* 15,091) naik 89 pips dibandingkan dengan level NDF pada hari Kamis (23/03).



## FOREX HIGHLIGHT



## Technical Analysis (USD/IDR)

- Support**
- Support 1 : 15,290
- Support 2 : 15,180
- Resistance**
- Resistance 1 : 15,480
- Resistance 2 : 15,500
- Prediksi**
- 15,150 – 15,200**

Source: Bloomberg



## BOND MARKET HIGHLIGHTS

### Benchmark (Yield%)

Seri Benchmark	21/03	24/03	Δ
FR0095 (5Y)	6.46	6.38	- 8 bps
FR0096 (10Y)	6.87	6.78	- 9 bps
FR0098 (15Y)	7.07	6.98	- 9 bps
FR0097 (20Y)	7.10	7.03	- 7 bps

### Bond Index (Yield%)

	UST		Gov. Bond IDR		Gov. Bond USD	
	23/03	24/03	21/03	24/03	21/03	24/03
1Y	4.32	4.22	6.12	6.02	4.92	4.82
5Y	3.43	3.40	6.49	6.40	4.68	4.54
10Y	3.42	3.37	6.90	6.80	4.84	4.70
30Y	3.69	3.64	7.11	7.11	5.36	5.34

### Spread (ΔUST)

	Gov. Bond IDR	Gov. Bond USD
10Y	343	133

### Indicative Price & Recommendation

Seri Benchmark	Price	Yield
FR0095 (5Y)	99.84 / 100.09	6.40 / 6.35
FR0096 (10Y)	101.37 / 101.63	6.80 / 6.77
FR0098 (15Y)	101.04 / 101.45	7.01 / 6.96
FR0097 (20Y)	100.73 / 101.26	7.05 / 7.00

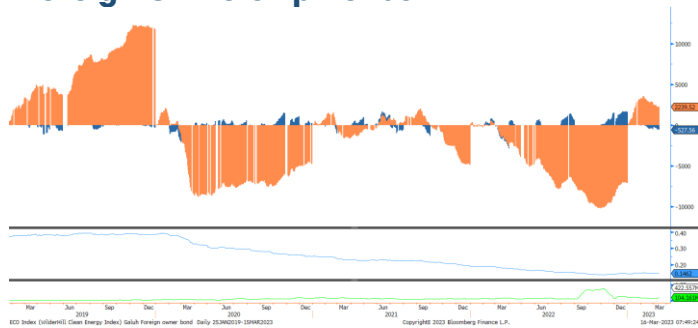
Pada kondisi saat ini, investasi pada seri pendek seperti FR0095 dan FR0096 dapat dipertimbangkan menjadi alternatif pilihan untuk investasi.

Yield obligasi berdenominasi Rupiah bergerak menguat pada Jumat (24/03) dengan yield SUN tenor 10 tahun ditutup di level 6.78% (prior : 6.87%). Likuiditas harian tanggal 24 Maret 2023 sebesar Rp. 170.498 T (prior: Rp. 103.079 T). Pergerakan dipengaruhi oleh The Fed yang secara resmi kembali menaikkan suku bunga acuan sebesar 25 bps menjadi 4.75%-5.00%. Sementara itu, pelaku pasar yang melihat kemungkinan yang semakin meningkat bahwa The Fed akan menghentikan siklus kenaikan suku bunganya pada pertemuan berikutnya. Berdasarkan data CME FedWatch tool, pasar memperkirakan probabilitas sebesar 64.7% bahwa The Fed akan mempertahankan suku bunga acuannya tidak berubah di level 4.75% - 5.00% pada pertemuan berikutnya di bulan Mei.

### Govt. Bonds IDR

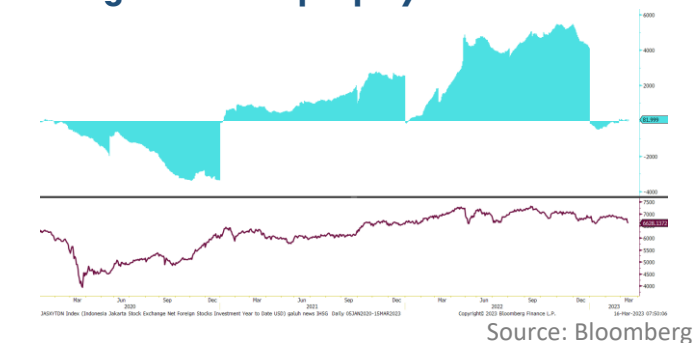


### Foreign Ownership Bonds



Pada hari Selasa (21/03) secara ytd foreign investor mencatatkan net buy sebesar eq. USD 2,755 juta (prior net buy: USD 2,698 juta), dengan rasio kepemilikan asing di level 14.71% (prior : 14.69%)

### Foreign Ownership Equity vs IHSG



Indeks Harga Saham Gabungan (IHSG) hari Jumat (24/03) ditutup menguat ke level 6,762.25 naik 70.64 poin atau 1.06% dibandingkan hari Selasa (21/03). Total volume perdagangan saham di bursa mencapai 21.94 Miliar saham dengan nilai transaksi Rp. 15.43 Triliun. Sebanyak 344 saham menguat, 207 saham terkoreksi dan 166 saham stagnan.

## TOP VOLUME BONDS

Government	24/03	Corporate	24/03
FR0096 (10Y)	IDR 3.49 T	MTN Capital Financial Indonesia I Tahun 2021	IDR 300 M
FR0095 (5Y)	IDR 2.52 T	Obligasi Berkelanjutan V Astra Sedaya Finance Tahap IV Tahun 2022 Seri B	IDR 120 M
FR0063 (1Y)	IDR 2.01 T	Obligasi I KB Finansia Multi Finance Tahun 2022 Seri A	IDR 120 M

Source: Bloomberg

## Economic Calendar (G20)

date	country	event	period	cons	act	prior	revised
03/23 01:00	US	FOMC Rate Decision (Upper Bound)	Mar 22	5.00%	5.00%	4.75%	--
03/23 19:00	UK	Bank of England Bank Rate	Mar 23	4.250%	4.250%	4.000%	--
03/23 19:30	US	Initial Jobless Claims	Mar 18	197k	191k	192k	--
03/23 20:00	RU	Gold and Forex Reserve	Mar 17	--	\$585.8b	\$573.3b	--
03/23 21:00	US	New Home Sales	Feb	650k	640k	670k	633k
03/24 06:30	JN	Natl CPI YoY	Feb	3.3%	3.3%	4.3%	--
03/24 07:30	JN	Jibun Bank Japan PMI Mfg	Mar P	--	48.6	47.7	--
03/24 14:00	UK	Retail Sales Inc Auto Fuel MoM	Feb	0.2%	1.2%	0.5%	0.9%
03/24 15:30	GE	S&P Global/BME Germany Manufacturing PMI	Mar P	47	44.4	46.3	--
03/24 16:30	UK	S&P Global/CIPS UK Manufacturing PMI	Mar P	49.7	48	49.3	--
03/24 19:30	US	Durable Goods Orders	Feb P	0.2%	-1.0%	-4.5%	-5.0%
03/24 20:45	US	S&P Global US Manufacturing PMI	Mar P	47	49.3	47.3	--
03/27 15:00	GE	IFO Business Climate	Mar	91	--	91.1	--
03/27 15:00	GE	IFO Expectations	Mar	88.3	--	88.5	--
03/28 07:30	AU	Retail Sales MoM	Feb	0.2%	--	1.9%	--
03/28 21:00	US	Conf. Board Consumer Confidence	Mar	101	--	102.9	--
03/29 15:30	UK	Mortgage Approvals	Feb	42.0k	--	39.6k	--
03/29 18:00	US	MBA Mortgage Applications	Mar 24	--	--	3.0%	--
03/29 23:00	RU	Industrial Production YoY	Feb	--	--	-2.4%	--
03/29 23:00	RU	Unemployment Rate	Feb	--	--	3.6%	--
03/30 19:00	GE	CPI MoM	Mar P	0.6%	--	0.8%	--
03/30 19:00	GE	CPI YoY	Mar P	7.3%	--	8.7%	--
03/30 19:30	US	Initial Jobless Claims	Mar 25	196k	--	191k	--
03/30 19:30	US	GDP Annualized QoQ	4Q T	2.7%	--	2.7%	--
03/30 20:00	RU	Gold and Forex Reserve	Mar 24	--	--	\$585.8b	--
03/31 06:30	JN	Jobless Rate	Feb	2.4%	--	2.4%	--
03/31 06:30	JN	Job-To-Applciant Ratio	Feb	1.36	--	1.35	--
03/31 06:30	JN	Tokyo CPI Ex-Fresh Food YoY	Mar	3.1%	--	3.3%	--
03/31 06:50	JN	Industrial Production MoM	Feb P	2.7%	--	-5.3%	--
03/31 08:30	CH	Manufacturing PMI	Mar	51.7	--	52.6	--
03/31 13:00	UK	Nationwide House PX MoM	Mar	-0.3%	--	-0.5%	--

## Economic Calendar (IND)

date	event	period	cons	act	prior	revised
03/07 10:00	Foreign Reserves	Feb	--	\$140.30b	\$139.40b	--
03/15 11:14	Trade Balance	Feb	\$3286m	\$5480m	\$3870m	\$3880m
03/15 11:14	Exports YoY	Feb	4.60%	4.51%	16.37%	16.43%
03/15 11:14	Imports YoY	Feb	9.06%	-4.32%	1.27%	--
03/16 14:20	Bank Indonesia 7D Reverse Repo	Mar 15	5.75%	5.75%	5.75%	--
04/03 07:30	S&P Global Indonesia PMI Mfg	Mar	--	--	51.2	--
04/03	CPI Core YoY	Mar	--	--	3.09%	--
04/03	CPI YoY	Mar	--	--	5.47%	--
04/03	CPI NSA MoM	Mar	--	--	0.16%	--