



TODAY'S NEWS

Market Sentiment

Pada perdagangan hari Senin (27/06), Rupiah diprediksi bergerak terhadap USD pada **range 14,810 – 14,860**.

Global News

US dan UK akan bergabung dengan negara negara maju lainnya untuk melakukan *import ban* pada emas Russia untuk menekan perekonomian Rusia. Menurut World Gold Council, Rusia adalah produsen emas terbesar kedua di dunia dan mendominasi sekitar 10% dari produksi dunia. Kebijakan tersebut akan berlaku secara resmi pada hari Selasa mendatang. Sebelumnya Rusia telah mendapatkan sanksi lain seperti pembatasan impor minyak, gas serta perdagangan dengan bank dan individu Rusia. AS, Kanada, dan sekutu Eropa telah sepakat pada Februari untuk menghapus bank-bank utama Rusia dari sistem SWIFT dan memutus Rusia dari sebagian besar sistem keuangan Global.

Domestic News

Kementerian Keuangan melaporkan realisasi penerimaan pajak hingga Mei 2022 mencapai Rp 705.8 triliun, tumbuh 53,98% YoY atau telah mencapai 55.8% dari target APBN tahun ini. Penerimaan pajak pada Mei 2022 berasal dari PPh non migas hingga Rp 418.7 triliun, PPN dan PPnBM sebesar Rp 247.8 triliun, serta PPh migas sebesar Rp 36.04 triliun. Perolehan pajak bumi dan bangunan (PBB) dan pajak lainnya tercatat sebesar Rp 3.26 triliun. Adapun Bank Indonesia memaparkan bahwa kenaikan Giro Wajib Minimum (GWM) secara bertahap sejak 1 Maret 2022 telah menyerap likuiditas sebesar Rp 119 T. BI menyatakan penyerapan likuiditas tidak mengurangi kemampuan perbankan dalam penyaluran kredit kepada dunia usaha.

Foreign Currency VS IDR

IDR	23/06	24/06	Δ%
USD	14,837.5	14,847.5	- 0.20%
EUR	15,572	15,656	- 0.33%
SGD	10,671	10,696	- 0.23%
JPY	109.60	110.06	+ 0.44%

USD VS IDR

Opening	Highest	Lowest	Closed
14,845	14,854	14,830	14,847.5

USD/IDR Curve VS NDF



Source: Bloomberg

Non-Deliverable Forward 1M (NDF) pada hari Jumat (24/06) berada di **level 14,843 (prior: 14,870)** turun 27 bps dibandingkan dengan **level NDF** pada hari Kamis (23/06).

Technical Analysis (USD/IDR)

Support

Support 1 : 14,770
Support 2 : 14,700

Resistance

Resistance 1 : 14,890
Resistance 2 : 14,960

Prediksi

14,810 – 14,860



Source: Bloomberg

Harga obligasi berdenominasi Rupiah bergerak turun dengan kecenderungan menguat hingga 14 bps pada Jumat (24/06) dengan *yield* SUN tenor 10 tahun ditutup pada *level* 7.25% (*prior*: 7.39%) sementara likuiditas pasar adalah sebesar Rp. 211.24 triliun (*prior*: Rp. 154.99 triliun). Volume transaksi SBN hari Jumat (24/06) sebesar Rp. 9.65 triliun, turun jika dibandingkan transaksi hari Rabu (22/06) yang sebesar Rp. 16.9 triliun. FR0091, FR0090, FR0092, dan FR0059 menjadi 4 seri paling aktif di pasar sekunder.



BOND MARKET HIGHLIGHTS

Benchmark (Yield%)

Seri Benchmark	23/06	24/06	Δ
FR0090 (5Y)	6.55	6.47	-8 bps
FR0091 (10Y)	7.38	7.31	-7 bps
FR0093 (15Y)	7.32	7.29	-3 bps
FR0092 (20Y)	7.26	7.27	+1 bps

Bond Index (Yield%)

	UST		Gov. Bond IDR		Gov. Bond USD	
	23/06	24/06	23/06	24/06	23/06	24/06
1Y	2.71	2.75	4.12	4.17	3.39	3.36
5Y	3.16	3.19	6.59	6.51	4.29	4.27
10Y	3.11	3.13	7.41	7.33	4.49	4.46
30Y	3.20	3.26	7.41	7.40	4.91	4.91

Spread (ΔUST)

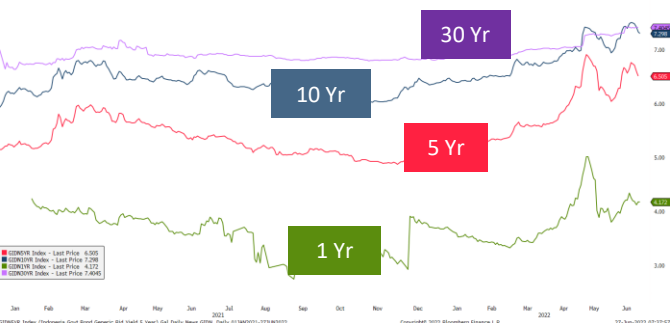
	Gov. Bond IDR	Gov. Bond USD
10Y	420	133

Indicative Price & Recommendation

Seri Benchmark	Price	Yield
FR90 (5Y)	94.65 / 94.70	6.43 / 6.42
FR91 (10Y)	93.61 / 93.76	7.30 / 7.27
FR93 (15Y)	91.45 / 91.95	7.32 / 7.26
FR92 (20Y)	98.23 / 98.8	7.29 / 7.24

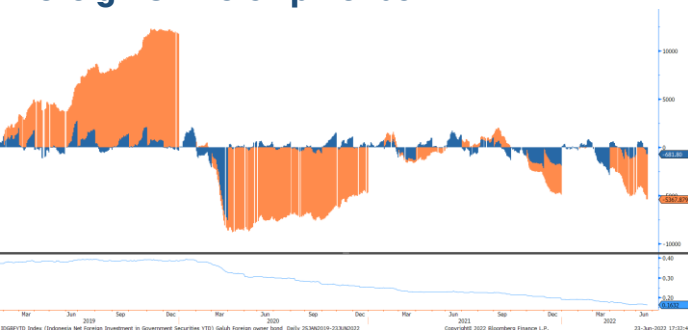
Pada kondisi saat ini, investasi pada seri pendek seperti FR90 dan FR91 dapat dipertimbangkan menjadi alternatif pilihan untuk investasi.

Govt. Bonds IDR



Source: Bloomberg

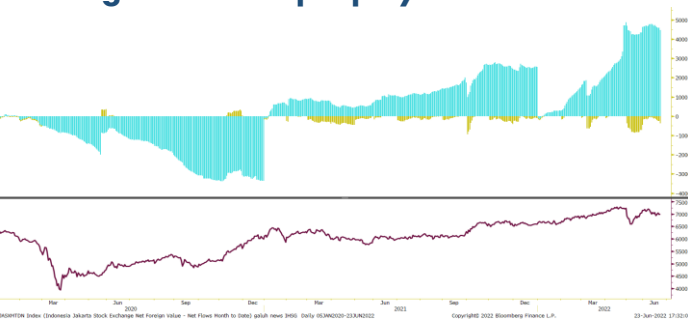
Foreign Ownership Bonds



Source: Bloomberg

Pada hari Kamis (23/06) secara *ytd foreign investor* mencatatkan *net sell* sebesar eq. USD 5,398.17 juta (*prior net sell* : 5,367.88 juta), dengan rasio kepemilikan asing turun di *level* 16.24% (*prior*: 16.32%).

Foreign Ownership Equity vs IHSG



Source: Bloomberg

Indeks Harga Saham Gabungan (IHSG) hari Jumat (24/06) ditutup menguat ke *level* 7,042 naik 44.67 poin atau 0.64% dibandingkan hari Kamis (23/06). Total *volume* perdagangan saham di bursa mencapai 24.95 miliar saham dengan nilai transaksi Rp. 17.83 triliun. Sebanyak 307 saham menguat, 198 saham terkoreksi dan 183 saham stagnan. Adapun investor asing mencatatkan aksi jual bersih atau *net sell* sebesar Rp. 1.08 triliun.

TOP VOLUME BONDS

Government	22/06	Corporate	22/06
FR0090 (5Y)	IDR 2.1 T	MTN Pan Pacific Investama II Tahun 2022	IDR 800 M
FR0070 (2Y)	IDR 937.8 M	Obligasi Berkelanjutan III Adhi Karya Tahap III Tahun 2022 Seri C	IDR 246.2 M
FR0091 (10Y)	IDR 840.4 T	Obligasi Subordinasi Berkelanjutan II Bank Maybank Indonesia Tahap II Tahun 2016	IDR 161 M

Source: Bloomberg

Economic Calendar (G20)

date	country	event	period	cons	act	prior	revised
06/27 19:30	US	Durable Goods Orders	May P	0.2%	--	0.5%	--
06/28 21:00	US	Conf. Board Consumer Confidence	Jun	100	--	106.4	--
06/29 08:30	AU	Retail Sales MoM	May	0.4%	--	0.9%	--
06/29 18:00	US	MBA Mortgage Applications	Jun 24	--	--	4.2%	--
06/29 19:00	GE	CPI MoM	Jun P	0.4%	--	0.9%	--
06/29 19:00	GE	CPI YoY	Jun P	7.9%	--	7.9%	--
06/29 19:30	US	GDP Annualized QoQ	1Q T	-1.5%	--	-1.5%	--
06/29 23:00	RU	Retail Sales Real YoY	May	-9.6%	--	-9.7%	--
06/29 23:00	RU	Unemployment Rate	May	4.2%	--	4.0%	--
06/29 23:00	RU	Industrial Production YoY	May	-3.2%	--	-1.6%	--
06/30 06:50	JN	Industrial Production MoM	May P	-0.3%	--	-1.5%	--
06/30 08:30	CH	Manufacturing PMI	Jun	50.5	--	49.6	--
06/30 13:00	UK	Nationwide House PX MoM	Jun	0.5%	--	0.9%	--
06/30 13:00	UK	Nationwide House Px NSA YoY	Jun	10.8%	--	11.2%	--
06/30 13:00	UK	GDP QoQ	1Q F	0.8%	--	0.8%	--
06/30 13:00	UK	GDP YoY	1Q F	8.7%	--	8.7%	--
06/30 13:45	FR	CPI YoY	Jun P	5.7%	--	5.2%	--
06/30 14:55	GE	Unemployment Change (000's)	Jun	-5.0k	--	-4.0k	--
06/30 19:30	US	Personal Income	May	0.5%	--	0.4%	--
06/30 19:30	US	Personal Spending	May	0.4%	--	0.9%	--
06/30 19:30	US	Initial Jobless Claims	Jun 25	230k	--	229k	--
06/30 20:00	RU	Gold and Forex Reserve	Jun 24	--	--	582.3b	--
06/30 20:45	US	MNI Chicago PMI	Jun	58	--	60.3	--
07/01 06:30	JN	Tokyo CPI Ex-Fresh Food YoY	Jun	2.1%	--	1.9%	--
07/01 06:30	JN	Job-To-Applclicant Ratio	May	1.24	--	1.23	--
07/01 06:30	JN	Jobless Rate	May	2.5%	--	2.5%	--
07/01 06:50	JN	Tankan Large Mfg Index	2Q	13	--	14	--
07/01 06:50	JN	Tankan Large Mfg Outlook	2Q	13	--	9	--
07/01 06:50	JN	Tankan Large Non-Mfg Index	2Q	13	--	9	--
07/01 06:50	JN	Tankan Large Non-Mfg Outlook	2Q	16	--	7	--
07/01 06:50	JN	Tankan Large All Industry Capex	2Q	8.3%	--	2.2%	--
07/01 07:30	JN	Jibun Bank Japan PMI Mfg	Jun F	--	--	52.7	--

Economic Calendar (IND)

date	event	period	cons	act	prior	revised
05/24 14:20	Bank Indonesia 7D Reverse Repo	May 24	3.50%	3.50%	3.50%	--
06/02 07:30	S&P Global Indonesia PMI Mfg	May	--	50.8	51.9	--
06/02 11:00	CPI YoY	May	--	3.55%	3.47%	--
06/08 10:00	Foreign Reserves	May	--	\$135.60b	\$135.70b	--
06/15 11:00	Exports YoY	May	--	27.00%	47.76%	--
06/23 14:20	Bank Indonesia 7D Reverse Repo	Jun 23	3.50%	3.50%	3.50%	--

2022

Global Covid-19 (Top 5 + IND)

Data per 26 Juni 2022

Kasus

Meninggal

Sembuh



Brazil
32,061,959
670,418
30,566,088



Germany
27,771,111
140,734
26,420,800



AS **88,777,558**
1,040,792
84,430,789

GLOBAL

548,841,855
6,350,634
523,740,546

Perancis

30,513,713
149,317
29,492,289



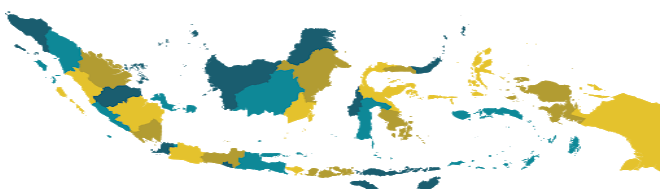
Indonesia
6,080,451 (+1,726)
156,717 (+3)
5,909,218 (+1,175)

India

43,391,331
524,999
42,772,398

Sumber : worldometers.info/covidvirus/

IND Top 19 Covid-19



sumber:

1. WHO Covid-19 Situation Report
2. Kementerian Kesehatan Indonesia
3. gisanddata.maps.arcgis.com

Provinsi	Kasus	Meninggal	% Meninggal	Sembuh	% Sembuh
DKI Jakarta	1,260,842	15,296	1.21%	1,240,747	98.41%
Jawa Barat	1,109,406	15,856	1.43%	1,091,921	98.42%
Jawa Tengah	627,969	33,316	5.31%	594,376	94.65%
Jawa Timur	577,320	31,654	5.48%	545,547	94.50%
Kalimantan Timur	206,371	5,715	2.77%	200,642	97.22%
D.I Yogyakarta	220,870	5,907	2.67%	214,826	97.26%
Banten	295,270	2,934	0.99%	291,589	98.75%
Lainnya	1,782,403	46,039	2.58%	1,729,570	97.04%
Total	6,080,451	156,717	2.58%	5,909,218	97.18%

Sumber : covid19.go.id

Disclaimer

This report has been prepared by PT.Bank Rakyat Indonesia (PERSERO), Tbk on behalf of itself and its affiliated companies and is provided for information purposes only. Under no circumstances is it to be used or considered as an offer to sell, or a solicitation of any offer to buy. This report has been produced independently and the forecasts, opinions and expectations contained herein are entirely those of PT.Bank Rakyat Indonesia (PERSERO), Tbk.