



## TODAY'S NEWS

Pada hari Selasa (26/07), Rupiah dibuka di *level* 14,950/14,970 dengan *first traded* di 14,950 dan kurs acuan JISDOR di *level* 14,984 (*prior*: 14,992). Rupiah diperdagangkan menguat dan ditutup di *level* 14,997. Perdagangan Rupiah Selasa (26/07) dipengaruhi oleh rilis data *new home sales* AS bulan Juni yang turun menjadi 590 ribu (*prior*: 642 ribu, *surv*: 660 ribu. Selain itu keyakinan konsumen AS bulan Juli turun ke *level* 95.7 terendah Feb 2021 (*prior*: 98.4, *surv*: 97.2). Dari dalam negeri, Indonesia dan Tiongkok mencapai kesepakatan terkait komitmennya atas kerja sama konkret yang saling menguntungkan dalam konteks *Global Development Initiative* (GDI). Tiongkok berkomitmen menambah impor CPO dari Indonesia sebesar 1 juta ton dan akan memprioritaskan impor produk pertanian dari Indonesia.

## Market Sentiment

Pada perdagangan hari Rabu (27/07), Rupiah diprediksi bergerak terhadap USD pada *range* 14,950 – 15,010.

## Global News

Rilis data *new home sales* AS bulan Juni turun menjadi 590 ribu (*prior*: 642K, *surv*: 660 ribu) yang menandakan bahwa kenaikan suku bunga hipotek dan inflasi mengurangi permintaan di pasar perumahan. Selain itu keyakinan konsumen AS bulan Juli turun ke *level* 95.7 terendah Feb 2021 (*prior*: 98.4, *surv*: 97.2). Di sisi lain, IMF kembali memangkas proyeksi pertumbuhan ekonomi global tahun 2022 menjadi 3.2% yoy atau turun sebesar 0.4% dibandingkan proyeksi pada April 2022. Faktor yang mempengaruhi perlambatan ekonomi tersebut diantaranya pengetatan sektor finansial yang disebabkan oleh inflasi yang tinggi, perlambatan ekonomi China yang disebabkan peningkatan kasus Covid-19, dan ketegangan Rusia dan Ukraina.

## Domestic News

Indonesia dan Tiongkok dilaporkan mencapai kesepakatan terkait komitmennya atas kerja sama konkret yang saling menguntungkan dalam konteks *Global Development Initiative* (GDI). Tiongkok berkomitmen menambah impor CPO dari Indonesia sebesar 1 juta ton dan akan memprioritaskan impor produk pertanian dari Indonesia. Di sisi lain, kasus baru positif Covid-19 atau corona di Indonesia kembali dalam tren meningkat. Hingga Selasa (26/7) ada tambahan 6,483 kasus baru corona, dengan jumlah kasus aktif Covid-19 di Indonesia mencapai 43,422 kasus, bertambah 2,959 dari sehari sebelumnya.

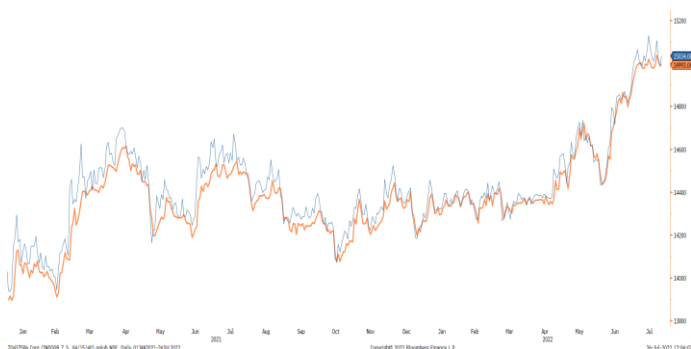
## Foreign Currency VS IDR

IDR	25/07	26/07	Δ%
USD	14,997.5	14,997	- 0.00%
EUR	15,286.20	15,325.44	+ 0.26%
SGD	10,816.42	10,823.86	+ 0.07%
JPY	109.95	109.745	- 0.19%



## FOREX HIGHLIGHT

## USD/IDR Curve VS NDF



Source: Bloomberg

*Non-Deliverable Forward* 1M (NDF) pada hari Selasa (26/07) berada di *level* 15,034 (*prior*: 14,985) naik 49 bps dibandingkan dengan *level* NDF pada hari Senin (25/07).

## USD VS IDR

Opening	Highest	Lowest	Closed
14,950	15,000	14,950	14,997

## Technical Analysis (USD/IDR)

### Support

Support 1 : 14,920  
Support 2 : 14,895

### Resistance

Resistance 1 : 15,015  
Resistance 2 : 15,050

### Prediksi

14,950 – 15,010



Source: Bloomberg



## BOND MARKET HIGHLIGHTS

### Benchmark (Yield%)

Seri Benchmark	25/07	26/07	Δ
FR0090 (5Y)	6.72	6.71	- 1 bps
FR0091 (10Y)	7.37	7.40	+ 3 bps
FR0093 (15Y)	7.25	7.24	- 1 bps
FR0092 (20Y)	7.54	7.51	- 3 bps

### Bond Index (Yield%)

	UST		Gov. Bond IDR		Gov. Bond USD	
	25/07	26/07	25/07	26/07	25/07	26/07
1Y	2.97	3.00	4.63	4.51	3.33	3.35
5Y	2.88	2.84	6.74	6.73	4.04	4.01
10Y	2.79	2.75	7.39	7.42	4.20	4.12
30Y	3.04	2.98	7.45	7.45	4.67	4.63

### Spread (ΔUST)

	Gov. Bond IDR	Gov. Bond USD
10Y	467	137

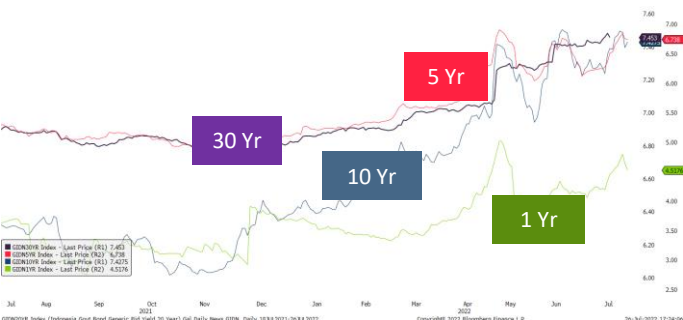
### Indicative Price & Recommendation

Seri Benchmark	Price	Yield
FR90 (5Y)	93.56 / 93.75	6.73 / 6.68
FR91 (10Y)	92.79 / 93.06	7.42 / 7.38
FR93 (15Y)	91.88 / 92.37	7.27 / 7.21
FR92 (20Y)	95.79 / 96.14	7.53 / 7.50

Pada kondisi saat ini, investasi pada seri pendek seperti FR90 dan FR91 dapat dipertimbangkan menjadi alternatif pilihan untuk investasi.

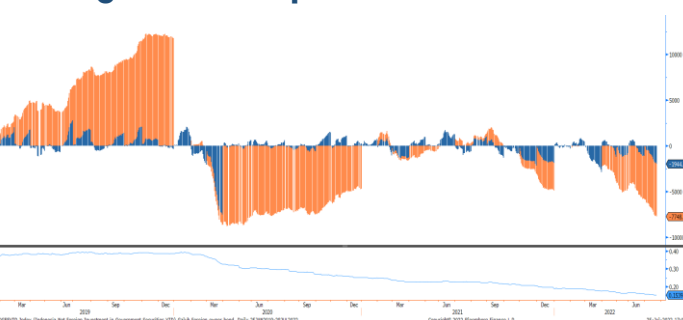
Harga obligasi berdenominasi Rupiah bergerak bervariasi cenderung menguat hingga 3 bps pada Selasa (26/07) dengan *yield* SUN tenor 10 tahun ditutup pada level 7.40% (*prior*: 7.37%). Perdagangan obligasi Selasa (26/07) dipengaruhi oleh sikap wait and see pelaku pasar atas kebijakan yang akan diambil oleh The Fed pada meeting Rabu besok. Menurut FedWatch, 80% pelaku pasar memperkirakan kenaikan suku bunga di bulan Juli ini sebesar 75 bps dan 20% memperkirakan naik sebesar 100 bps. Dari dalam negeri, lelang obligasi syariah yang dimenangkan sebesar Rp 5.80 triliun dari total penawaran yang masuk sebesar Rp 10.76 triliun.

### Govt. Bonds IDR



Source: Bloomberg

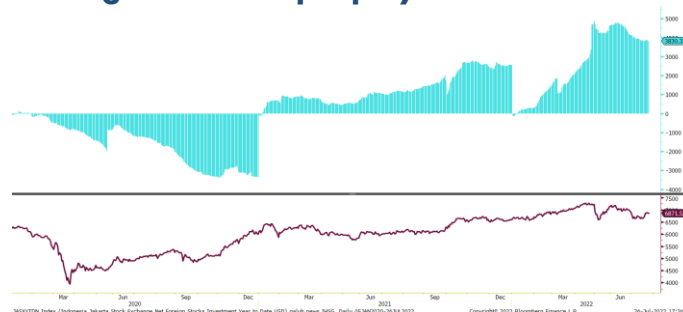
### Foreign Ownership Bonds



Source: Bloomberg

Pada hari Jumat (22/07) secara *ytd* foreign investor mencatatkan *net sell* sebesar eq. USD 7,748.56 juta (*prior net sell* : 7,660.83 juta), dengan rasio kepemilikan asing turun di level 15.39% (*prior*: 15.45%).

### Foreign Ownership Equity vs IHSG



Source: Bloomberg

Indeks Harga Saham Gabungan (IHSG) hari Selasa (26/07) ditutup menguat ke level 6,871 naik 13 poin atau 0.19% dibandingkan hari Senin (25/07). Total *volume* perdagangan saham di bursa mencapai 54.69 miliar saham dengan nilai transaksi Rp. 13.35 triliun. Sebanyak 239 saham menguat, 260 saham terkoreksi dan 191 saham stagnan.

## TOP VOLUME BONDS

Government	26/07	Corporate	26/07
PBS031 (2Y)	IDR 2.17 T	MTN Pacific Strategic Financial I Tahun 2021	IDR 885 M
FR0059 (5Y)	IDR 1.62 T	Obligasi Subordinasi Berkelanjutan II Bank Maybank Indonesia Tahap II Tahun 2016	IDR 160 M
FR0063 (1Y)	IDR 1.41 T	Obligasi Berkelanjutan IV Medco Energi Internasional Tahap III Tahun 2022 Seri A	IDR 100 M

Source: Bloomberg

## Economic Calendar (G20)

date	country	event	period	cons	act	prior	revised
07/25 15:00	GE	IFO Business Climate	Jul	90.1	88.6	92.3	92.2
07/25 15:00	GE	IFO Expectations	Jul	83	80.3	85.8	85.5
07/26 21:00	US	Conf. Board Consumer Confidence	Jul	97	95.7	98.7	98.4
07/26 21:00	US	New Home Sales	Jun	655k	590k	696k	642k
07/27 18:00	US	MBA Mortgage Applications	Jul 22	--	--	-6.3%	--
07/27 19:30	US	Durable Goods Orders	Jun P	-0.4%	--	0.8%	--
07/27 23:00	RU	Industrial Production YoY	Jun	-2.4%	--	-1.7%	--
07/27 23:00	RU	Retail Sales Real YoY	Jun	-9.4%	--	-10.1%	--
07/27 23:00	RU	Unemployment Rate	Jun	4.0%	--	3.9%	--
07/28 01:00	US	FOMC Rate Decision (Upper Bound)	Jul 27	2.50%	--	1.75%	--
07/28 19:00	GE	CPI MoM	Jul P	0.6%	--	0.1%	--
07/28 19:00	GE	CPI YoY	Jul P	7.4%	--	7.6%	--
07/28 19:30	US	GDP Annualized QoQ	2Q A	0.4%	--	-1.6%	--
07/28 19:30	US	Initial Jobless Claims	Jul 23	250k	--	251k	--
07/28 20:00	RU	Gold and Forex Reserve	Jul 22	--	--	565.3b	--
07/29 06:30	JN	Tokyo CPI Ex-Fresh Food YoY	Jul	2.2%	--	2.1%	--
07/29 06:30	JN	Jobless Rate	Jun	2.5%	--	2.6%	--
07/29 06:30	JN	Job-To-Aplicant Ratio	Jun	1.25	--	1.24	--
07/29 06:50	JN	Industrial Production MoM	Jun P	4.2%	--	-7.5%	--
07/29 14:55	GE	Unemployment Change (000's)	Jul	17.0k	--	133.0k	--
07/29 15:30	UK	Mortgage Approvals	Jun	65.0k	--	66.2k	--
07/29 19:30	US	Personal Income	Jun	0.5%	--	0.5%	--
07/29 19:30	US	Personal Spending	Jun	0.9%	--	0.2%	--
07/29 20:45	US	MNI Chicago PMI	Jul	55	--	56	--
07/29 21:00	US	U. of Mich. Sentiment	Jul F	51.1	--	51.1	--
07/31 08:30	CH	Manufacturing PMI	Jul	50.5	--	50.2	--
08/01 07:30	JN	Jibun Bank Japan PMI Mfg	Jul F	--	--	52.2	--
08/01 08:45	CH	Caixin China PMI Mfg	Jul	51.5	--	51.7	--
08/01 13:00	RU	S&P Global Russia Manufacturing PMI	Jul	--	--	50.9	--
08/01 14:55	GE	S&P Global/BME Germany Manufacturing PMI	Jul F	--	--	49.2	--
08/01 15:30	UK	S&P Global/CIPS UK Manufacturing PMI	Jul F	--	--	52.2	--
08/01 20:45	US	S&P Global US Manufacturing PMI	Jul F	--	--	52.3	--
08/01 21:00	US	ISM Manufacturing	Jul	52.5	--	53	--
08/02 13:00	UK	Nationwide House PX MoM	Jul	0.5%	--	0.3%	--

## Economic Calendar (IND)

date	event	period	cons	act	prior	revised
07/01 07:30	S&P Global Indonesia PMI Mfg	Jun	--	50.2	50.8	--
07/01 09:10	CPI NSA MoM	Jun	0.45%	0.61%	0.40%	--
07/01 09:10	CPI YoY	Jun	4.19%	4.35%	3.55%	--
07/01 09:10	CPI Core YoY	Jun	2.70%	2.63%	2.58%	--
07/07 10:00	Foreign Reserves	Jun	--	\$136.40b	\$135.60b	--
07/15 09:07	Trade Balance	Jun	\$3482m	\$5090m	\$2900m	--
07/15 09:07	Exports YoY	Jun	30.26%	40.68%	27.00%	--
07/15 09:07	Imports YoY	Jun	20.10%	21.98%	30.74%	--
07/21	Bank Indonesia 7D Reverse Repo	Jul 21	3.50%	3.50%	3.50%	--

2022

## Global Covid-19 (Top 5 + IND)

Data per 26 Juli 2022

Kasus

Meninggal

Sembuh

Brazil

33,659,879

677,489

32,036,761

Germany

30,476,605

143,364

28,505,400

AS 92,438,112

1,052,740

87,626,201

GLOBAL

576,774,060

6,406,614

546,646,060

Perancis

33,631,019

151,679

31,661,782

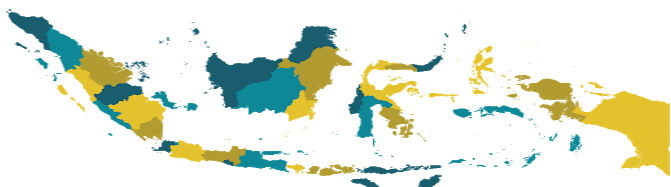
Indonesia

6,178,873 (+6,483)

156,929 (+13)

5,978,522 (+3,511)

## IND Top 19 Covid-19



sumber:

1. WHO Covid-19 Situation Report
2. Kementerian Kesehatan Indonesia
3. gisanddata.maps.arcgis.com

Provinsi	Kasus	Meninggal	% Meninggal	Sembuh	% Sembuh
DKI Jakarta	1,308,572	15,438	1.18%	1,277,948	97.66%
Jawa Barat	1,125,899	15,890	1.41%	1,101,738	97.85%
Jawa Tengah	629,646	33,343	5.30%	595,500	94.58%
Jawa Timur	582,643	31,666	5.43%	550,764	94.53%
Kalimantan Timur	206,835	5,717	2.76%	200,913	97.14%
D.I Yogyakarta	221,696	5,910	2.67%	215,059	97.01%
Banten	306,134	2,937	0.96%	300,555	98.18%
Lainnya	1,797,448	46,028	2.56%	1,736,045	96.58%
Total	6,178,873	156,929	2.54%	5,978,522	96.76%

Sumber : covid19.go.id

## Disclaimer

This report has been prepared by PT.Bank Rakyat Indonesia (PERSERO), Tbk on behalf of itself and its affiliated companies and is provided for information purposes only. Under no circumstances is it to be used or considered as an offer to sell, or a solicitation of any offer to buy. This report has been produced independently and the forecasts, opinions and expectations contained herein are entirely those of PT.Bank Rakyat Indonesia (PERSERO), Tbk.