



TODAY'S NEWS

Pada Kamis (26/01), Rupiah dibuka di *level* 14,940/14,990, dengan *first traded* di 14,970, dengan kurs acuan JISDOR di *level* 14,964 (*prior*: 14,958). Rupiah diperdagangkan pada *range* 14,940-14,997. Perdagangan Rupiah dipengaruhi oleh sentimen rilisnya data GDP AS Q-4 2022 tumbuh sebesar 2.9% *qoq* lebih tinggi dari angka proyeksi pasar 2.6% *qoq* serta rilis angka *Initial Job Claims* periode 21 Januari 2022 turun ke *level* 186K. Selain itu rilis kinerja emiten di S&P 500 yang melaporkan 69% laporan keuangan di atas konsesus pasar mengindikasikan ekonomi AS semakin membaik. Ekonomi AS yang masih solid juga dapat membuat The Fed menunda pelonggaran kebijakan moneternya. Selanjutnya, indikator lain seperti tenaga kerja juga masih mendukung pengetatan moneter. Dari dalam negeri, Gubernur BI, Perry Warjiyo menyampaikan bahwa proyeksi titik tengah pertumbuhan ekonomi Indonesia pada tahun 2023 akan mencapai *level* 5%, hal tersebut naik dari perkiraan sebelumnya yang berada di *level* 4.9%. Faktor yang mendukung pertumbuhan tersebut yaitu telah dihapusnya PPKM yang akan berdampak pada naiknya tingkat mobilitas dan investasi, selain itu BI juga optimis kinerja ekspor akan tetap baik.

Market Sentiment

Pada perdagangan hari Jumat (27/01), Rupiah diprediksi bergerak terhadap USD pada *range* 14,920 – 14,980.

Global News

Rilis data GDP AS Q-4 2022 tumbuh sebesar 2.9% *qoq* dan angka *Initial Job Claims* periode 21 Januari 2022 turun ke *level* 186K. Lebih rendahnya klaim pengangguran menunjukkan pasar tenaga kerja AS masih tumbuh kuat di tengah tingginya suku bunga. Selain itu rilis kinerja emiten di S&P 500 yang melaporkan 69% laporan keuangan di atas konsesus pasar mengindikasikan ekonomi AS semakin membaik. Ekonomi AS yang masih solid juga dapat membuat The Fed menunda pelonggaran kebijakan moneternya. Selanjutnya, indikator lain seperti tenaga kerja juga masih mendukung pengetatan moneter. Kabar lainnya, harga minyak mentah naik sekitar 2% pada hari Kamis (26/1) di tengah ekspektasi bahwa permintaan global akan menguat karena importir minyak utama China membuka kembali ekonominya dan data ekonomi AS yang positif.

Domestic News

Gubernur BI, Perry Warjiyo menyampaikan bahwa proyeksi titik tengah pertumbuhan ekonomi Indonesia pada tahun 2023 akan mencapai *level* 5%, hal tersebut naik dari perkiraan sebelumnya yang berada di *level* 4.9%. Faktor yang mendukung pertumbuhan tersebut yaitu telah dihapusnya PPKM yang akan berdampak pada naiknya tingkat mobilitas dan investasi, selain itu BI juga optimis kinerja ekspor akan tetap baik. Sementara itu, Menteri Koordinator Bidang Perekonomian Airlangga Hartarto memperkirakan pertumbuhan ekonomi 2022 akan mencapai 5.3%, angka ini lebih baik dari proyeksi sebelumnya sebesar 5.2%. Lembaga Penjamin Simpanan (LPS) menaikkan suku bunga penjaminan sebesar 25 bps pada hari Kamis (26/01). Bunga untuk bank umum naik menjadi sebesar 4%, valas 2% dan BPR 6,5%. Kenaikan bunga simpanan valas diharapkan semakin menarik eksportir untuk menahan dollar mereka di perbankan dalam negeri.

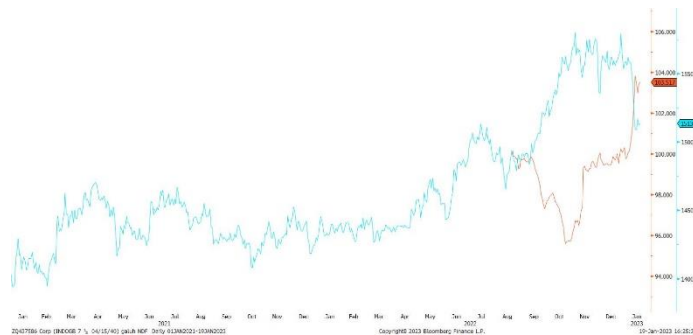
Foreign Currency VS IDR

IDR	25/01	26/01	Δ%
USD	14,965.00	14,947.50	- 0.12%
EUR	16,283.42	16,322.67	+ 0.24%
SGD	11,376.34	11,404.65	+ 0.25%
JPY	114.73	115.435	+ 0.61%



FOREX HIGHLIGHT

USD/IDR Curve VS NDF



Source: Bloomberg

Non-Deliverable Forward 1M (NDF) pada hari Kamis (26/01) berada di *level* 14,950 (*prior*: 14,933) naik 17 pips dibandingkan dengan *level* NDF pada hari Rabu (25/01).

USD VS IDR

Opening	Highest	Lowest	Closed
14,970	14,997	14,940	14,947.5

Technical Analysis (USD/IDR)



Support

Support 1 : 14,910
Support 2 : 14,810

Resistance

Resistance 1 : 15,080
Resistance 2 : 15,210

Prediksi

14,920 – 14,980

Source: Bloomberg

Yield obligasi berdenominasi Rupiah bergerak cenderung melemah pada Kamis (26/01) dengan yield SUN tenor 10 tahun ditutup melemah di level 6.66% (prior : 6.41%). Likuiditas harian tanggal 26 Januari 2023 sebesar Rp. 96.434 T (prior: Rp. 138.48 T). Pergerakan SBN dipengaruhi oleh sentimen dari luar negeri, rilis data GDP AS Q-4 2022 tumbuh sebesar 2.9% qoq dan angka Initial Job Claims periode 21 Januari 2022 turun ke level 186K. Lebih rendahnya klaim pengangguran menunjukkan pasar tenaga kerja AS masih tumbuh kuat di tengah tingginya suku bunga. Selain itu rilis kinerja emiten di S&P 500 yang melaporkan 69% laporan keuangan di atas konsesus pasar mengindikasikan ekonomi AS semakin membaik. Dari dalam negeri, Gubernur BI, Perry Warjiyo menyampaikan bahwa proyeksi titik tengah pertumbuhan ekonomi Indonesia pada tahun 2023 akan mencapai level 5%, hal tersebut naik dari perkiraan sebelumnya yang berada di level 4.9%.

BOND MARKET HIGHLIGHTS

Benchmark (Yield%)

Seri Benchmark	25/01	26/01	Δ
FR0095 (5Y)	6.38	6.39	+ 1 bps
FR0096 (10Y)	6.41	6.66	+ 15 bps
FR0098 (15Y)	6.82	6.84	+ 2 bps
FR0097 (20Y)	6.86	6.89	+ 3 bps

Bond Index (Yield%)

	UST		Gov. Bond IDR		Gov. Bond USD	
	25/01	26/01	25/01	26/01	25/01	26/01
1Y	4.65	4.66	5.73	5.79	4.81	4.79
5Y	3.57	3.56	6.37	6.41	4.41	4.43
10Y	3.45	3.43	6.62	6.66	4.64	4.65
30Y	3.60	3.59	7.11	7.12	5.25	5.25

Spread (ΔUST)

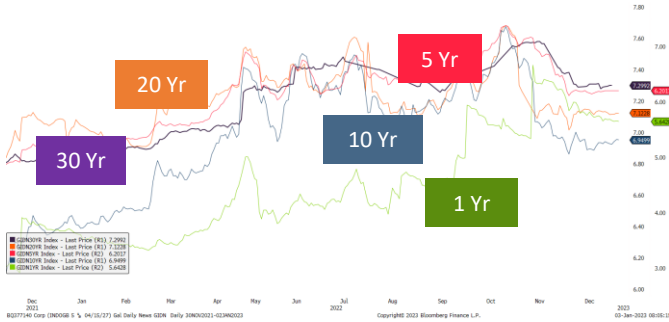
	Gov. Bond IDR	Gov. Bond USD
10Y	323	122

Indicative Price & Recommendation

Seri Benchmark	Price	Yield
FR0095 (5Y)	99.79 / 100.03	6.42/ 6.36
FR0096 (10Y)	102.30 / 102.58	6.68 / 6.64
FR0098 (15Y)	102.47 / 102.87	6.86 / 6.81
FR0097 (20Y)	102.37 / 102.74	6.90/ 6.87

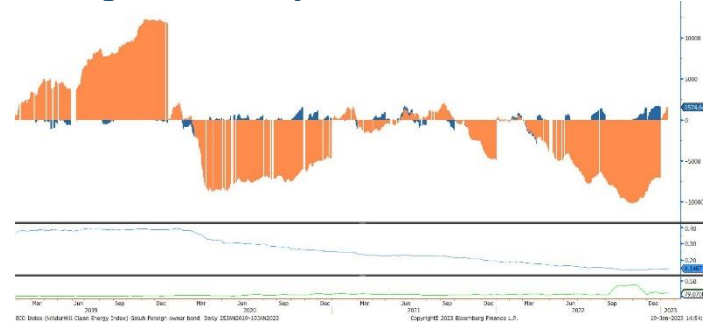
Pada kondisi saat ini, investasi pada seri pendek seperti FR0095 dan FR0096 dapat dipertimbangkan menjadi alternatif pilihan untuk investasi.

Govt. Bonds IDR



Source: Bloomberg

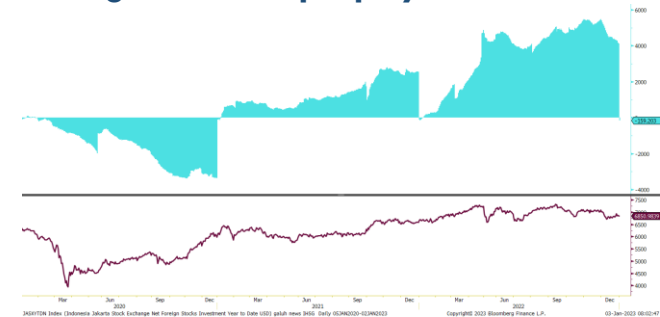
Foreign Ownership Bonds



Source: Bloomberg

Pada hari Jumat (20/01) secara ytd foreign investor mencatatkan net buy sebesar eq. USD 2,803.99 juta (prior net buy : USD 2,373.60 juta), dengan rasio kepemilikan asing di level 15.01% (prior: 14.89%)

Foreign Ownership Equity vs IHSG



Source: Bloomberg

Indeks Harga Saham Gabungan (IHSG) hari Kamis (26/01) ditutup menguat ke level 6,864.81 naik 34.89 poin atau 0.51% dibandingkan hari Rabu (25/01). Total volume perdagangan saham di bursa mencapai 20.58 Miliar saham dengan nilai transaksi Rp. 10.85 Triliun. Sebanyak 299 saham menguat, 228 saham terkoreksi dan 187 saham stagnan.

TOP VOLUME BONDS

Government	26/01	Corporate	26/01
FR0064 (5Y)	IDR 1.68 T	MTN Pacific Strategic Financial I Tahun 2021	IDR 131 M
FR0096 (10Y)	IDR 1.06 T	Obligasi Berkelanjutan IV Merdeka Copper Gold Tahap I Tahun 2022	IDR 83.3 M
FR0095 (5Y)	IDR 0.99 T	Obligasi Berkelanjutan III PTPP Tahap II Tahun 2022 Seri B	IDR 70 M

Source: Bloomberg

Economic Calendar (G20)

date	country	event	period	cons	act	prior	revised
01/20 06:30	JN	Natl CPI YoY	Dec	4.0%	4.0%	3.8%	--
01/20 14:00	UK	Retail Sales Inc Auto Fuel MoM	Dec	0.5%	-1.0%	-0.4%	-0.5%
01/20 14:00	UK	Retail Sales Inc Auto Fuel YoY	Dec	-4.0%	-5.8%	-5.9%	-5.7%
01/20 22:00	US	Existing Home Sales	Dec	3.95m	4.02m	4.09m	4.08m
01/23 22:00	US	Leading Index	Dec	-0.7%	-1.0%	-1.0%	-1.1%
01/24 07:30	JN	Jibun Bank Japan PMI Mfg	Jan P	--	48.9	48.9	--
01/24 15:30	GE	S&P Global/BME Germany Manufacturing PMI	Jan P	48	47	47.1	--
01/24 16:30	UK	S&P Global/CIPS UK Manufacturing PMI	Jan P	45.5	46.7	45.3	--
01/24 21:45	US	S&P Global US Manufacturing PMI	Jan P	46	46.8	46.2	--
01/25 16:00	GE	IFO Business Climate	Jan	90.3	90.2	88.6	--
01/25 16:00	GE	IFO Expectations	Jan	85.3	86.4	83.2	--
01/25 19:00	US	MBA Mortgage Applications	Jan 20	--	7.0%	27.9%	--
01/26 20:00	RU	Gold and Forex Reserve	Jan 20	--	\$594.6b	\$592.0b	--
01/26 20:30	US	GDP Annualized QoQ	4Q A	2.6%	2.9%	3.2%	--
01/26 20:30	US	Initial Jobless Claims	Jan 21	205k	186k	190k	192k
01/26 20:30	US	Durable Goods Orders	Dec P	2.5%	5.6%	-2.1%	-1.7%
01/26 22:00	US	New Home Sales	Dec	612k	616k	640k	602k
01/27 06:30	JN	Tokyo CPI Ex-Fresh Food YoY	Jan	4.2%	4.3%	4.0%	--
01/27 20:30	US	Personal Income	Dec	0.2%	--	0.4%	--
01/27 20:30	US	Personal Spending	Dec	-0.1%	--	0.1%	--
01/27 22:00	US	U. of Mich. Sentiment	Jan F	64.6	--	64.6	--
01/31 06:30	JN	Jobless Rate	Dec	2.5%	--	2.5%	--
01/31 06:30	JN	Job-To-Applicant Ratio	Dec	1.36	--	1.35	--
01/31 06:50	JN	Industrial Production MoM	Dec P	-1.2%	--	0.2%	--
01/31 08:30	CH	Manufacturing PMI	Jan	49.9	--	47	--
01/31 15:55	GE	Unemployment Change (000's)	Jan	2.5k	--	-13.0k	--
01/31 16:30	UK	Mortgage Approvals	Dec	--	--	46.1k	--
01/31 20:00	GE	CPI YoY	Jan P	9.4%	--	8.6%	--
01/31 20:00	GE	CPI MoM	Jan P	1.2%	--	-0.8%	--
01/31 21:45	US	MNI Chicago PMI	Jan	45.3	--	44.9	--
01/31 22:00	US	Conf. Board Consumer Confidence	Jan	108.9	--	108.3	--

Economic Calendar (IND)

date	event	period	cons	act	prior	revised
01/16 11:07	Exports YoY	Dec	7.45%	6.58%	5.58%	5.47%
01/16 11:24	Imports YoY	Dec	-7.99%	-6.61%	-1.89%	--
01/16 11:24	Trade Balance	Dec	\$4172m	\$3890m	\$5160m	--
01/19 14:20	Bank Indonesia 7D Reverse Repo	Jan 19	5.75%	5.75%	5.50%	--
02/01	CPI Core YoY	Jan	--	--	3.36%	--
02/01	CPI NSA MoM	Jan	--	--	0.66%	--
02/01	CPI YoY	Jan	--	--	5.51%	--
02/01 07:30	S&P Global Indonesia PMI Mfg	Jan	--	--	50.9	--