



TODAY'S NEWS

Pada hari Senin (25/07), Rupiah dibuka di level 14,980/15,020 dengan *first traded* di 14,990 dan kurs acuan JISDOR di level 14,992 (*prior*: 15,024). Rupiah diperdagangkan menguat dan ditutup di level 14,997.5. Perdagangan Rupiah Senin (25/07) dipengaruhi oleh sikap pelaku pasar yang *wait and see* atas kebijakan yang akan diambil oleh The Fed pada meeting Rabu besok. Menurut FedWatch, 80% pelaku pasar memprediksi kenaikan suku bunga di bulan Juli ini sebesar 75 bps dan 20% memprediksi kenaikan sebesar 100 bps. Dari dalam negeri, Pemerintah Indonesia akan menghapus pungutan pajak ekspor CPO dan turunannya pada tanggal 15 Juli hingga 31 Agustus 2022.

Market Sentiment

Pada perdagangan hari Selasa (26/07), Rupiah diprediksi bergerak terhadap USD pada *range* **14,960, – 15,000**.

Global News

Pelaku pasar sedang *wait and see* atas kebijakan yang akan diambil oleh The Fed pada *meeting* Rabu besok. Menurut FedWatch 80% pelaku pasar memprediksi akan terdapat kenaikan suku bunga di bulan Juli ini sebesar 75 bps dan 20% memprediksi akan terdapat kenaikan sebesar 100 bps. Selain itu, pelaku pasar juga sedang menanti rilis data *new home sales* AS bulan Juni yang diprediksi sebesar 660 ribu (*prior*: 696 ribu). Dari pasar Eropa, rilis data *Germany business expectation* periode Juli dilaporkan turun ke level 80.3 (*prior*: 85.5; *survei*: 83.0). Salah satu penyebab dari turunnya *Germany business expectation* adalah krisis energi yang melanda negara-negara Eropa.

Domestic News

Pemerintah Indonesia berencana untuk menghapus kebijakan kewajiban pemenuhan untuk pasar domestik atau *Domestic Market Obligation* (DMO). Dengan dihapusnya kebijakan DMO tersebut dapat berdampak peningkatan volume ekspor CPO dalam negeri. Selain itu, pemerintah juga akan menghapus pungutan pajak ekspor CPO dan turunannya pada tanggal 15 Juli hingga 31 Agustus 2022 sehingga membuat harga CPO Indonesia menjadi lebih menarik. Di sisi lain, kasus baru positif Covid-19 di Indonesia kembali dalam tren meningkat. Adapun per hari Senin (25/7) terdapat penambahan kasus baru Covid-19 sebesar 4,048 sehingga jumlah kasus aktif Covid-19 di Indonesia mencapai 40,463 kasus.

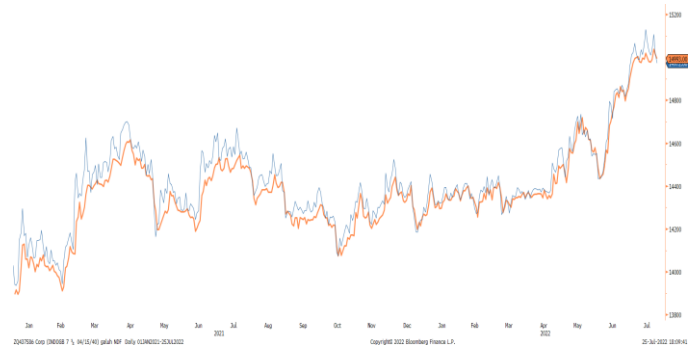
Foreign Currency VS IDR

IDR	22/07	25/07	Δ%
USD	15,017.5	14,997.5	- 0.13%
EUR	15,247.38	15,286.20	+ 0.25%
SGD	10,795.99	10,816.42	+ 0.19%
JPY	109.11	109.95	+ 0.76%



FOREX HIGHLIGHT

USD/IDR Curve VS NDF



Source: Bloomberg

Non-Deliverable Forward 1M (NDF) pada hari Senin (25/07) berada di level 14,993 (*prior*: 15,014) turun 23 bps dibandingkan dengan level NDF pada hari Jumat (24/07).

USD VS IDR

Opening	Highest	Lowest	Closed
14,990	15,005	14,970	14,997.5

Technical Analysis (USD/IDR)

Support

Support 1 : 14,940
Support 2 : 14,895

Resistance

Resistance 1 : 15,015
Resistance 2 : 15,050

Prediksi

14,960 – 15,000



Source: Bloomberg

Harga obligasi berdenominasi Rupiah bergerak menguat hingga 9 bps pada Senin (25/07) dengan *yield* SUN tenor 10 tahun ditutup pada *level* 7.37% (*prior*: 7.46%). Sementara likuiditas pasar adalah sebesar Rp. 114.94 triliun (*prior*: Rp. 241.02 triliun). Perdagangan obligasi Senin (25/07) dipengaruhi oleh pelaku pasar yang masih menunggu keputusan The Fed pada FOMC *meeting* yang akan dilaksanakan pekan ini. The Fed diproyeksikan akan menaikkan suku bunga FFR di *range* 75 hingga 100 bps untuk menekan angka inflasi yang menembus angka 9%.



BOND MARKET HIGHLIGHTS

Benchmark (Yield%)

Seri Benchmark	22/07	25/07	Δ
FR0090 (5Y)	6.81	6.72	- 9 bps
FR0091 (10Y)	7.46	7.37	- 9 bps
FR0093 (15Y)	7.32	7.25	- 7 bps
FR0092 (20Y)	7.58	7.54	- 4 bps

Bond Index (Yield%)

	UST		Gov. Bond IDR		Gov. Bond USD	
	22/07	25/07	22/07	25/07	22/07	25/07
1Y	2.96	2.97	4.79	4.63	3.36	3.33
5Y	2.84	2.88	6.84	6.74	4.13	4.04
10Y	2.75	2.80	7.48	7.39	4.34	4.20
30Y	2.97	3.04	7.45	7.45	4.72	4.67

Spread (ΔUST)

	Gov. Bond IDR	Gov. Bond USD
10Y	459	140

Indicative Price & Recommendation

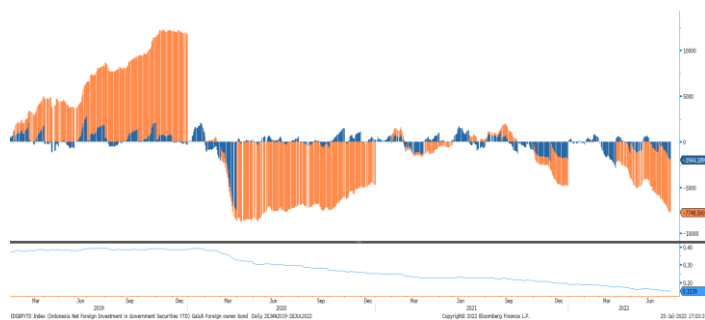
Seri Benchmark	Price	Yield
FR90 (5Y)	93.51 / 93.69	6.74 / 6.70
FR91 (10Y)	93.01 / 93.26	7.39 / 7.35
FR93 (15Y)	91.82 / 92.23	7.28 / 7.23
FR92 (20Y)	95.49 / 95.90	7.56 / 7.52

Pada kondisi saat ini, investasi pada seri pendek seperti FR90 dan FR91 dapat dipertimbangkan menjadi alternatif pilihan untuk investasi.

Govt. Bonds IDR

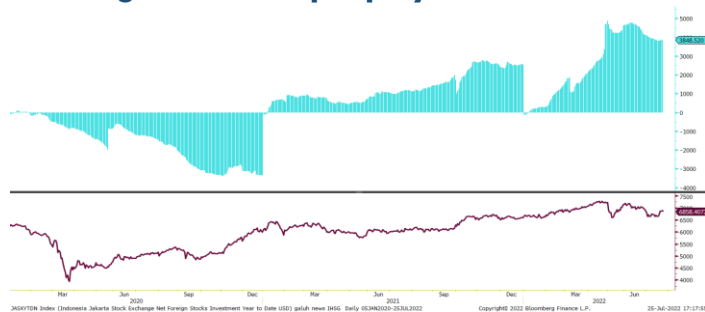


Foreign Ownership Bonds



Pada hari Jumat (22/07) secara *yttd* *foreign investor* mencatatkan *net sell* sebesar eq. USD 7,748.56 juta (*prior net sell* : 7,660.83 juta), dengan rasio kepemilikan asing turun di *level* 15.39% (*prior*: 15.45%).

Foreign Ownership Equity vs IHSG



Indeks Harga Saham Gabungan (IHSG) hari Senin (25/07) ditutup melemah ke *level* 6,858 turun 28.55 poin atau 0.41% dibandingkan hari Jumat (22/07). Total *volume* perdagangan saham di bursa mencapai 23.27 miliar saham dengan nilai transaksi Rp. 9.35 triliun. Sebanyak 238 saham menguat, 280 saham terkoreksi dan 162 saham stagnan.

TOP VOLUME BONDS

Government	25/07	Corporate	25/07
FR0059 (5Y)	IDR 1.13 T	Obligasi II Pindo Deli Pulp And Paper Mills Tahun 2022 Seri A	IDR 498 M
FR0091 (10Y)	IDR 0.85 T	Sukuk Mudharabah I Pindo Deli Pulp And Paper Mills Tahun 2022 Seri A	IDR 467 M
FR0063 (1Y)	IDR 0.72 T	Obligasi Berkelanjutan III PLN Tahap IV Tahun 2019 Seri B	IDR 230 M

Source: Bloomberg

Economic Calendar (G20)

date	country	event	period	cons	act	prior	revised
07/22 06:30	JN	Natl CPI YoY	Jun	2.4%	2.4%	2.5%	--
07/22 07:30	JN	Jibun Bank Japan PMI Mfg	Jul P	--	52.2	52.7	--
07/22 13:00	UK	Retail Sales Inc Auto Fuel MoM	Jun	-0.2%	-0.1%	-0.5%	-0.8%
07/22 14:30	GE	S&P Global/BME Germany Manufacturing PMI	Jul P	50.7	49.2	52	--
07/22 15:30	UK	S&P Global/CIPS UK Manufacturing PMI	Jul P	52	52.2	52.8	--
07/22 17:30	RU	Key Rate	Jul 22	9.00%	8.00%	9.50%	--
07/22 20:45	US	S&P Global US Manufacturing PMI	Jul P	52	52.3	52.7	--
07/25 15:00	GE	IFO Business Climate	Jul	90.1	88.6	92.3	92.2
07/25 15:00	GE	IFO Expectations	Jul	83	80.3	85.8	85.5
07/26 21:00	US	Conf. Board Consumer Confidence	Jul	97	--	98.7	--
07/26 21:00	US	New Home Sales	Jun	659k	--	696k	--
07/27 08:30	AU	CPI QoQ	2Q	1.9%	--	2.1%	--
07/27 08:30	AU	CPI YoY	2Q	6.3%	--	5.1%	--
07/27 18:00	US	MBA Mortgage Applications	Jul 22	--	--	-6.3%	--
07/27 19:30	US	Durable Goods Orders	Jun P	-0.4%	--	0.8%	--
07/27 23:00	RU	Industrial Production YoY	Jun	-2.4%	--	-1.7%	--
07/27 23:00	RU	Retail Sales Real YoY	Jun	-9.4%	--	-10.1%	--
07/27 23:00	RU	Unemployment Rate	Jun	4.0%	--	3.9%	--
07/28 01:00	US	FOMC Rate Decision (Upper Bound)	Jul 27	2.50%	--	1.75%	--
07/28 08:30	AU	Retail Sales MoM	Jun	0.5%	--	0.9%	--
07/28 19:00	GE	CPI MoM	Jul P	0.6%	--	0.1%	--
07/28 19:00	GE	CPI YoY	Jul P	7.4%	--	7.6%	--
07/28 19:30	US	GDP Annualized QoQ	2Q A	0.4%	--	-1.6%	--
07/28 19:30	US	Initial Jobless Claims	Jul 23	250k	--	251k	--
07/28 20:00	RU	Gold and Forex Reserve	Jul 22	--	--	565.3b	--
07/29 06:30	JN	Tokyo CPI Ex-Fresh Food YoY	Jul	2.2%	--	2.1%	--
07/29 06:30	JN	Jobless Rate	Jun	2.5%	--	2.6%	--
07/29 06:30	JN	Job-To-Applicant Ratio	Jun	1.25	--	1.24	--
07/29 06:50	JN	Industrial Production MoM	Jun P	4.2%	--	-7.5%	--
07/29 14:55	GE	Unemployment Change (000's)	Jul	17.0k	--	133.0k	--
07/29 15:30	UK	Mortgage Approvals	Jun	65.0k	--	66.2k	--
07/29 19:30	US	Personal Income	Jun	0.5%	--	0.5%	--
07/29 19:30	US	Personal Spending	Jun	0.9%	--	0.2%	--
07/29 20:45	US	MNI Chicago PMI	Jul	55	--	56	--
07/29 21:00	US	U. of Mich. Sentiment	Jul F	51.1	--	51.1	--
07/31 08:30	CH	Manufacturing PMI	Jul	50.5	--	50.2	--
08/01 07:30	JN	Jibun Bank Japan PMI Mfg	Jul F	--	--	52.2	--
08/01 08:00	AU	Melbourne Institute Inflation MoM	Jul	--	--	0.3%	--
08/01 08:45	CH	Caixin China PMI Mfg	Jul	51.5	--	51.7	--
08/01 13:00	RU	S&P Global Russia Manufacturing PMI	Jul	--	--	50.9	--
08/01 14:55	GE	S&P Global/BME Germany Manufacturing PMI	Jul F	--	--	49.2	--
08/01 15:30	UK	S&P Global/CIPS UK Manufacturing PMI	Jul F	--	--	52.2	--
08/01 20:45	US	S&P Global US Manufacturing PMI	Jul F	--	--	52.3	--
08/01 21:00	US	ISM Manufacturing	Jul	52.6	--	53	--
08/02 08:30	AU	Building Approvals MoM	Jun	--	--	9.9%	--
08/02 11:30	AU	RBA Cash Rate Target	Aug 2	--	--	1.35%	--
08/02 13:00	UK	Nationwide House PX MoM	Jul	0.5%	--	0.3%	--
08/02 13:00	UK	Nationwide House Px NSA YoY	Jul	11.6%	--	10.7%	--

Economic Calendar (IND)

date	event	period	cons	act	prior	revised
07/01 07:30	S&P Global Indonesia PMI Mfg	Jun	--	50.2	50.8	--
07/01 09:10	CPI NSA MoM	Jun	0.45%	0.61%	0.40%	--
07/01 09:10	CPI YoY	Jun	4.19%	4.35%	3.55%	--
07/01 09:10	CPI Core YoY	Jun	2.70%	2.63%	2.58%	--
07/07 10:00	Foreign Reserves	Jun	--	\$136.40b	\$135.60b	--
07/15 09:07	Trade Balance	Jun	\$3482m	\$5090m	\$2900m	--
07/15 09:07	Exports YoY	Jun	30.26%	40.68%	27.00%	--
07/15 09:07	Imports YoY	Jun	20.10%	21.98%	30.74%	--
07/21	Bank Indonesia 7D Reverse Repo	Jul 21	3.50%	3.50%	3.50%	--

2022

Global Covid-19 (Top 5 + IND)

Data per 25 Juli 2022

Kasus

Meninggal

Sembuh

Brazil

33,621,965

677,143

31,954,094

Germany

30,131,131

143,177

28,372,700



AS

92,251,321

1,052,118

87,465,249

GLOBAL

575,630,547

6,404,249

545,554,519

Perancis

33,543,457

151,560

31,507,297

Indonesia

6,172,390 (+4,048)

156,916 (+14)

5,975,011 (+4,023)

IND Top 19 Covid-19



sumber:

1. WHO Covid-19 Situation Report
2. Kementerian Kesehatan Indonesia
3. gisandata.maps.arcgis.com

Provinsi	Kasus	Meninggal	% Meninggal	Sembuh	% Sembuh
DKI Jakarta	1,306,633	15,358	1.18%	1,271,203	97.29%
Jawa Barat	1,125,549	15,885	1.41%	1,100,301	97.76%
Jawa Tengah	629,570	33,341	5.30%	595,333	94.56%
Jawa Timur	582,402	31,663	5.44%	550,316	94.49%
Kalimantan Timur	206,815	5,717	2.76%	200,841	97.11%
D.I Yogyakarta	221,670	5,911	2.67%	215,033	97.01%
Banten	305,834	2,937	0.96%	299,323	97.87%
Lainnya	1,793,917	46,104	2.57%	1,742,661	97.14%
Total	6,172,390	156,916	2.54%	5,975,011	96.80%

Sumber : covid19.go.id

Disclaimer

This report has been prepared by PT.Bank Rakyat Indonesia (PERSERO), Tbk on behalf of itself and its affiliated companies and is provided for information purposes only. Under no circumstances is it to be used or considered as an offer to sell, or a solicitation of any offer to buy. This report has been produced independently and the forecasts, opinions and expectations contained herein are entirely those of PT.Bank Rakyat Indonesia (PERSERO), Tbk.