



TODAY'S NEWS

Pada Selasa (24/01), Rupiah dibuka di *level* 15,000/15,040, dengan *first traded* di 15,020, dengan kurs acuan JISDOR di *level* 14,930 (*prior*: 15,121). Rupiah diperdagangkan pada *range* 14,885-15,020. Perdagangan Rupiah dipengaruhi oleh sentimen meredanya tingkat penurunan aktivitas bisnis AS bulan Januari setelah mengalami kontraksi selama tujuh bulan berturut-turut. Hal tersebut tercermin pada rilis data survei *S&P Global Composite PMI Output Index* yang naik ke *level* 46.6 (*prior*: 45.0). Selain itu, aktivitas bisnis zona euro menunjukkan pertumbuhan moderat berdasarkan data survei *S&P Global Composite PMI Output Index* yang naik ke *level* 50.2 (*prior*: 49.3). Kedua data survei ekonomi utama dunia tersebut mengindikasikan bahwa penurunan aktivitas bisnis tidak sedalam yang diperkirakan dan dapat mencegah resesi tahun ini. Dari dalam negeri, Badan Koordinasi Penanaman Modal (BKPM) mencatat realisasi investasi sepanjang 2022 mencapai Rp. 1,207.2 Triliun. Sehingga, realisasi investasi mencapai sebesar 100.61% dari target investasi tahun 2022 sebesar Rp. 1,200 Triliun.

Market Sentiment

Pada perdagangan hari Rabu (25/01), Rupiah diprediksi bergerak terhadap USD pada *range* 14,900 – 14,970.

Global News

Para pelaku pasar masih mengamati rilis data ekonomi dan laporan keuangan dari para emiten di bursa saham, dimana hal ini akan dijadikan pertimbangan mengenai dampak dari kenaikan suku bunga The Fed, dimana bank sentral secara luas diperkirakan akan menaikkan suku bunga 25 bps pada pertemuan minggu depan. Selain itu, penurunan aktivitas bisnis AS bulan Januari sedikit mereda setelah mengalami kontraksi selama tujuh bulan berturut-turut berdasarkan data survei *S&P Global Composite PMI Output Index* yang naik ke *level* 46.6 (*prior*: 45.0). Selain itu, aktivitas bisnis zona euro menunjukkan pertumbuhan moderat berdasarkan data survei *S&P Global Composite PMI Output Index* yang naik ke *level* 50.2 (*prior*: 49.3). Kedua data survei ekonomi utama dunia tersebut mengindikasikan bahwa penurunan aktivitas bisnis tidak sedalam yang diperkirakan dan dapat mencegah resesi tahun ini.

Domestic News

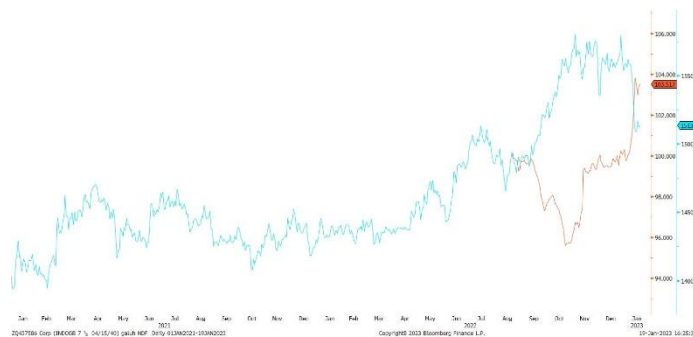
Badan Koordinasi Penanaman Modal (BKPM) mencatat realisasi investasi sepanjang 2022 mencapai Rp. 1,207.2 Triliun. Sehingga, realisasi investasi mencapai sebesar 100.61% dari target investasi tahun 2022 sebesar Rp. 1,200 Triliun. Realisasi investasi tersebut terdiri atas Penanaman Modal Dalam Negeri (PMDN) sebesar Rp. 552.8 Triliun atau 45.8% dari total investasi sepanjang 2022, realisasi PMDN naik 23.6% yoy. Selanjutnya, Penanaman Modal Asing (PMA) mencapai Rp 654.4 Triliun atau 54.2% dari total investasi 2022. Realisasi tersebut naik 44.2% yoy. Secara keseluruhan pada tahun 2022, Singapura merupakan investor terbesar RI dengan nilai investasi menembus USD 13.3 Miliar. Investor terbesar kedua adalah China dengan nilai investasi sebesar USD 8.2 Miliar atau meningkat 156% yoy dibandingkan tahun 2021 yang mencapai USD 3.2 Miliar.

Foreign Currency VS IDR



IDR	20/01	24/01	Δ%
USD	15,075.00	14,887.50	-1.24%
EUR	16,341.31	16,211.00	-0.80%
SGD	11,409.65	11,295.95	-1.00%
JPY	116.965	114.64	-1.99%

USD/IDR Curve VS NDF



Source: Bloomberg

Non-Deliverable Forward 1M (NDF) pada hari Selasa (24/01) berada di *level* 14,942 (*prior*: 15,016) turun 74 pips dibandingkan dengan *level* NDF pada hari Senin (23/01).

USD VS IDR

Opening	Highest	Lowest	Closed
15,020	15,020	14,885	14,887.5

Technical Analysis (USD/IDR)



Support

Support 1 : 14,860
Support 2 : 14,750

Resistance

Resistance 1 : 15,180
Resistance 2 : 15,290

Prediksi

14,900 – 14,970

Source: Bloomberg

Yield obligasi berdenominasi Rupiah bergerak cenderung melemah pada Selasa (24/01) dengan yield SUN tenor 10 tahun ditutup menguat di level 6.60% (prior : 6.61%). Likuiditas harian tanggal 24 Januari 2023 sebesar Rp. 119.22 T (prior: Rp. 171.56 T). Pergerakan SBN dipengaruhi oleh sentimen dari luar negeri, para pelaku pasar yang masih terus mempertimbangkan kemungkinan langkah The Fed ke depan. Pelaku pasar memperkirakan bahwa the Fed hanya akan menaikkan suku bunga acuannya sebesar 25 bps pada pertemuan selanjutnya, lebih rendah dari kenaikan suku bunga sebesar 50 bps di bulan Desember 2022, seiring meredanya tekanan inflasi. Dari dalam negeri, Badan Koordinasi Penanaman Modal (BKPM) mencatat realisasi investasi sepanjang 2022 mencapai Rp. 1,207.2 Triliun. Realisasi itu mencapai sebesar 100.61% dari target investasi tahun 2022 sebesar Rp. 1,200 Triliun.

BOND MARKET HIGHLIGHTS

Benchmark (Yield%)

Seri Benchmark	20/01	24/01	Δ
FR0095 (5Y)	6.33	6.34	+ 1 bps
FR0096 (10Y)	6.61	6.60	- 1 bps
FR0098 (15Y)	6.77	6.78	+ 1 bps
FR0097 (20Y)	6.83	6.84	+ 1 bps

Bond Index (Yield%)

	UST		Gov. Bond IDR		Gov. Bond USD	
	23/01	24/01	20/01	24/01	20/01	24/01
1Y	4.64	4.68	5.70	5.73	4.83	4.81
5Y	3.62	3.60	6.36	6.37	4.46	4.41
10Y	3.50	3.49	6.62	6.62	4.60	4.64
30Y	3.68	3.66	7.14	7.11	5.05	5.25

Spread (ΔUST)

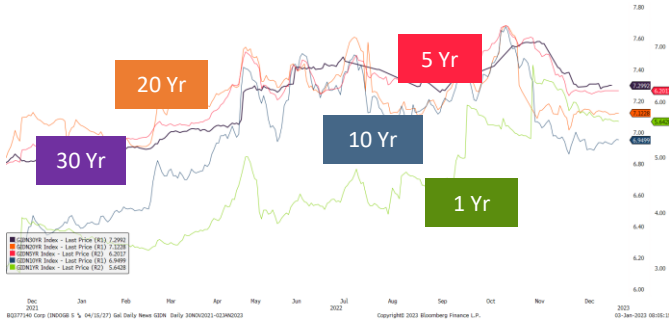
	Gov. Bond IDR	Gov. Bond USD
10Y	313	115

Indicative Price & Recommendation

Seri Benchmark	Price	Yield
FR0095 (5Y)	100.05 / 100.28	6.36/ 6.31
FR0096 (10Y)	102.73 / 102.98	6.62 / 6.59
FR0098 (15Y)	103.03 / 103.48	6.80 / 6.75
FR0097 (20Y)	102.87 / 103.29	6.86/ 6.82

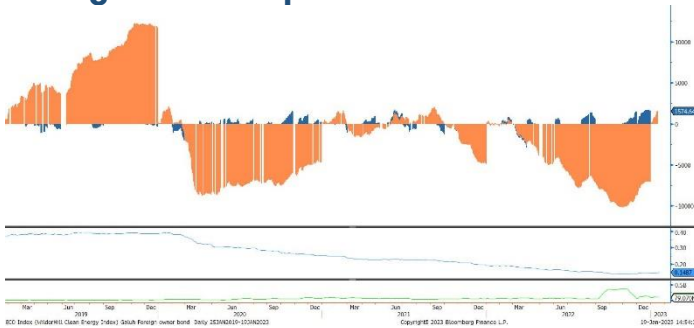
Pada kondisi saat ini, investasi pada seri pendek seperti FR0095 dan FR0096 dapat dipertimbangkan menjadi alternatif pilihan untuk investasi.

Govt. Bonds IDR



Source: Bloomberg

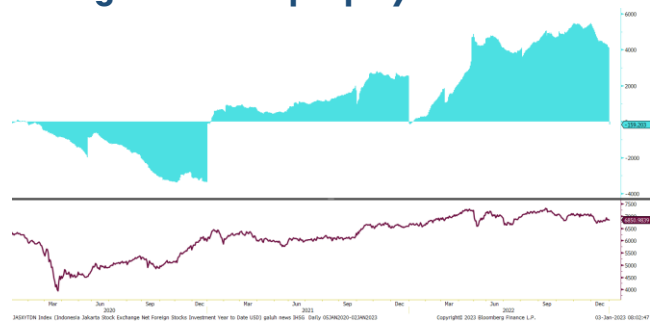
Foreign Ownership Bonds



Source: Bloomberg

Pada hari Jumat (20/01) secara ytd foreign investor mencatatkan net buy sebesar eq. USD 2,803.99 juta (prior net buy : USD 2,373.60 juta), dengan rasio kepemilikan asing di level 15.01% (prior: 14.89%)

Foreign Ownership Equity vs IHSG



Source: Bloomberg

Indeks Harga Saham Gabungan (IHSG) hari Selasa (24/01) ditutup melemah ke level 6,860.85 turun 14.07 poin atau 0.20% dibandingkan hari Jumat (20/01). Total volume perdagangan saham di bursa mencapai 23.09 Miliar saham dengan nilai transaksi Rp. 7.96 Triliun. Sebanyak 275 saham menguat, 250 saham terkoreksi dan 191 saham stagnan.

TOP VOLUME BONDS

Government	25/01	Corporate	25/01
FR0094 (5Y)	IDR 2.30 T	Obligasi Berkelanjutan I Lontar Papyrus Pulp & Paper Industry Tahap II Tahun 2022 Seri B	IDR 163 M
FR0096 (10Y)	IDR 2.27 T	Obligasi Berkelanjutan II Indah Kiat Pulp & Paper Tahap III Tahun 2022 Seri B	IDR 140.5 M
FR0095 (5Y)	IDR 1.31 T	Obligasi Berkelanjutan II Sinar Mas Multifinance Finance Tahap III Tahun 2022 Seri A	IDR 100 M

Source: Bloomberg

Economic Calendar (G20)

date	country	event	period	cons	act	prior	revised
01/19 20:00	RU	Gold and Forex Reserve	Jan 13	--	\$592.0b	\$582.0b	--
01/19 20:30	US	Housing Starts	Dec	1358k	1382k	1427k	1401k
01/19 20:30	US	Initial Jobless Claims	Jan 14	214k	190k	205k	--
01/20 06:30	JN	Natl CPI YoY	Dec	4.0%	4.0%	3.8%	--
01/20 14:00	UK	Retail Sales Inc Auto Fuel MoM	Dec	0.5%	-1.0%	-0.4%	-0.5%
01/20 14:00	UK	Retail Sales Inc Auto Fuel YoY	Dec	-4.0%	-5.8%	-5.9%	-5.7%
01/20 22:00	US	Existing Home Sales	Dec	3.95m	4.02m	4.09m	4.08m
01/23 22:00	US	Leading Index	Dec	-0.7%	-1.0%	-1.0%	-1.1%
01/24 07:30	JN	Jibun Bank Japan PMI Mfg	Jan P	--	48.9	48.9	--
01/24 15:30	GE	S&P Global/BME Germany Manufacturing PMI	Jan P	48	47	47.1	--
01/24 16:30	UK	S&P Global/CIPS UK Manufacturing PMI	Jan P	45.5	46.7	45.3	--
01/24 21:45	US	S&P Global US Manufacturing PMI	Jan P	46	46.8	46.2	--
01/25 16:00	GE	IFO Business Climate	Jan	90.3	--	88.6	--
01/25 16:00	GE	IFO Expectations	Jan	85.3	--	83.2	--
01/25 19:00	US	MBA Mortgage Applications	Jan 20	--	--	27.9%	--
01/26 20:00	RU	Gold and Forex Reserve	Jan 20	--	--	\$592.0b	--
01/26 20:30	US	GDP Annualized QoQ	4Q A	2.6%	--	3.2%	--
01/26 20:30	US	Initial Jobless Claims	Jan 21	205k	--	190k	--
01/26 20:30	US	Durable Goods Orders	Dec P	2.5%	--	-2.1%	--
01/26 22:00	US	New Home Sales	Dec	611k	--	640k	--
01/27 06:30	JN	Tokyo CPI Ex-Fresh Food YoY	Jan	4.2%	--	4.0%	--
01/27 20:30	US	Personal Income	Dec	0.2%	--	0.4%	--
01/27 20:30	US	Personal Spending	Dec	-0.1%	--	0.1%	--
01/27 22:00	US	U. of Mich. Sentiment	Jan F	64.6	--	64.6	--
01/28-02/03	UK	Nationwide House Px MoM	Jan	--	--	-0.1%	--
01/28-02/03	UK	Nationwide House Px NSA YoY	Jan	--	--	2.8%	--
01/31 06:30	JN	Jobless Rate	Dec	--	--	2.5%	--
01/31 06:30	JN	Job-To-Applicant Ratio	Dec	--	--	1.35	--
01/31 06:50	JN	Industrial Production MoM	Dec P	--	--	0.2%	--
01/31 08:30	CH	Manufacturing PMI	Jan	50	--	47	--
01/31 15:55	GE	Unemployment Change (000's)	Jan	--	--	-13.0k	--
01/31 16:30	UK	Mortgage Approvals	Dec	--	--	46.1k	--
01/31 20:00	GE	CPI YoY	Jan P	--	--	8.6%	--
01/31 20:00	GE	CPI MoM	Jan P	--	--	-0.8%	--

Economic Calendar (IND)

date	event	period	cons	act	prior	revised
01/16 11:07	Exports YoY	Dec	7.45%	6.58%	5.58%	5.47%
01/16 11:24	Imports YoY	Dec	-7.99%	-6.61%	-1.89%	--
01/16 11:24	Trade Balance	Dec	\$4172m	\$3890m	\$5160m	--
01/19 14:20	Bank Indonesia 7D Reverse Repo	Jan 19	5.75%	5.75%	5.50%	--
02/01	CPI Core YoY	Jan	--	--	3.36%	--
02/01	CPI NSA MoM	Jan	--	--	0.66%	--
02/01	CPI YoY	Jan	--	--	5.51%	--
02/01 07:30	S&P Global Indonesia PMI Mfg	Jan	--	--	50.9	--