



TODAY'S NEWS

Market Sentiment

Pada perdagangan hari Kamis (25/08), Rupiah diprediksi bergerak terhadap USD pada **range 14,820 – 14,870**.

Global News

Pelaku pasar mengharapkan ECB dan BOE mengambil langkah untuk melawan inflasi akibat perang di Ukraina dengan menaikkan suku bunga ke **level 1% dan 3.5%** sampai dengan akhir tahun 2022. Dari pasar AS, pelaku pasar sedang menanti rilis data ekonomi AS yaitu *Initial Jobless Claims* yang diprediksi naik sebesar 3,000 menjadi 253,000 atau lebih tinggi dibandingkan minggu sebelumnya. Selain itu, akan terdapat rilis data lain yaitu *Core PCE Price Index* yang menurut *survey* diprediksi turun menjadi 4.7% (*prior*: 4.8%).

Foreign Currency VS IDR

IDR	23/08	24/08	Δ%
USD	14,837.5	14,847.5	+ 0.07%
EUR	14,738.09	14,778.46	+ 0.27%
SGD	10,623.26	10,652.92	+ 0.28%
JPY	108.90	108.74	- 0.15%



FOREX HIGHLIGHT

USD VS IDR

Opening	Highest	Lowest	Closed
14,850	14,870	14,825	14,847.5



Source: Bloomberg

Domestic News

Bank Indonesia melakukan *“operation twist”*, mengutip dari pernyataan Deputy Gubernur BI Dody Budi Waluyo dengan cara menjual di tenor pendek akan memengaruhi *yield* jangka pendek untuk naik sehingga daya tarik investasi meningkat karena imbal hasil naik, yang akan membantu stabilitas nilai tukar. Di sisi lain, Menteri Keuangan Sri Mulyani, menyatakan bahwa tanpa kebijakan kenaikan harga atau pembatasan subsidi maka anggaran subsidi dan kompensasi dapat bertambah Rp 198T sehingga anggaran subsidi dan kompensasi di tahun ini mencapai Rp 700T.

USD/IDR Curve VS NDF



Source: Bloomberg

Non-Deliverable Forward 1M (NDF) pada hari Rabu (24/08) berada di **level 14,848** (*prior*: 14,838) naik 10 bps dibandingkan dengan *level* NDF pada hari Selasa (23/08).

Technical Analysis (USD/IDR)

Support

Support 1 : 14,795
Support 2 : 14,720

Resistance

Resistance 1 : 14,910
Resistance 2 : 14,940

Prediksi

14,820 – 14,870

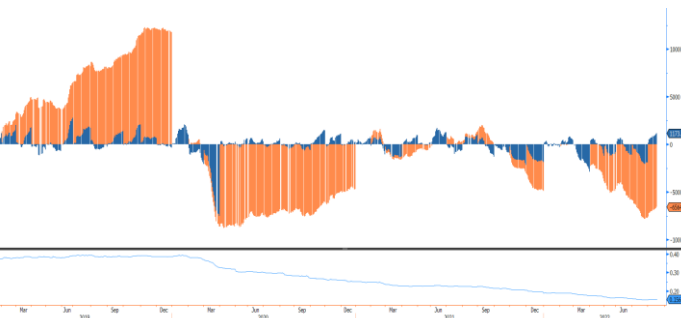
Harga obligasi berdenominasi Rupiah bergerak bervariasi cenderung menguat pada hari Rabu (24/08) dengan *yield* SUN tenor 10 tahun ditutup pada *level* 7.03% (*prior*: 7.10%). Likuiditas harian tanggal 24 Agustus 2022 sebesar Rp. 131.478 T (*prior*: Rp. 88.929 T). Perdagangan obligasi Rabu (24/08) dipengaruhi oleh sentimen kenaikan suku bunga BI-7DRRR sebesar 25 bps menjadi 3.75%, suku bunga Deposit Facility sebesar 3%, dan suku bunga Lending Facility sebesar 4.5%. Sentimen eksternal datang dari rilis data *New Home Sales* AS bulan Juli yang mengalami penurunan menjadi 511K (*prior*: 585K, *surv*: 575K) atau -12.6% secara *mom* (*prior*: -7.1%).

Govt. Bonds IDR



Source: Bloomberg

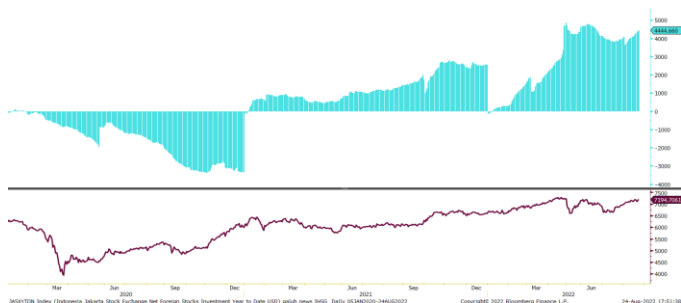
Foreign Ownership Bonds



Source: Bloomberg

Pada hari Kamis (18/08) secara *ytd* *foreign investor* mencatatkan *net sell* sebesar eq. USD 6,564.04 juta (*prior net sell* : 6,691.22 juta), dengan rasio kepemilikan asing di *level* 15.64% (*prior*: 15.61%).

Foreign Ownership Equity vs IHSG



Source: Bloomberg

Indeks Harga Saham Gabungan (IHSG) hari Rabu (24/08) ditutup menguat ke *level* 7,194 naik 31.44 poin atau 0.44% dibandingkan hari Selasa (23/08). Total *volume* perdagangan saham di bursa mencapai 26.88 miliar saham dengan nilai transaksi Rp. 12.72 triliun. Sebanyak 275 saham menguat, 246 saham terkoreksi dan 177 saham stagnan.

BOND MARKET HIGHLIGHTS

Benchmark (Yield%)

Seri Benchmark	23/08	24/08	Δ
FR0090 (5Y)	6.52	6.57	+ 5 bps
FR0091 (10Y)	7.10	7.03	- 7 bps
FR0093 (15Y)	7.05	7.03	- 2 bps
FR0092 (20Y)	7.15	7.13	- 2 bps

Bond Index (Yield%)

	UST		Gov. Bond IDR		Gov. Bond USD	
	23/08	24/08	23/08	24/08	23/08	24/08
1Y	3.26	3.25	4.70	4.72	3.68	3.65
5Y	3.16	3.17	6.56	6.60	3.98	3.97
10Y	3.04	3.05	7.12	7.04	4.25	4.21
30Y	3.25	3.26	7.40	7.40	4.98	4.94

Spread (ΔUST)

	Gov. Bond IDR	Gov. Bond USD
10Y	399	116

Indicative Price & Recommendation

Seri Benchmark	Price	Yield
FR00090 (5Y)	94.16 / 94.40	6.60 / 6.54
FR0091 (10Y)	95.35 / 95.55	7.04 / 7.01
FR0093 (15Y)	93.73 / 94.23	7.06 / 7.00
FR0092 (20Y)	99.78 / 100.06	7.14 / 7.11

Pada kondisi saat ini, investasi pada seri pendek seperti FR90 dan FR91 dapat dipertimbangkan menjadi alternatif pilihan untuk investasi.

TOP VOLUME BONDS

Government		24/08	Corporate		24/08
FR0091 (10Y)	IDR 2.25 T		Obligasi Berkelanjutan I Utama Karya Tahap II Tahun 2017		IDR 200 M
FR0081 (3Y)	IDR 2.18 T		Sukuk Mudharabah Berkelanjutan II Pegadaian Tahap II Tahun 2022 Seri A		IDR 180 M
SPN12230413 (1Y)	IDR 1.20 T		Obligasi Berwawasan Lingkungan Berkelanjutan I Bank BRI Tahap I Tahun 2022 Seri A		IDR 100 M

Source: Bloomberg

Economic Calendar (G20)

date	country	event	period	cons	act	prior	revised
08/23 07:30	JN	Jibun Bank Japan PMI Mfg	Aug P	--	51	52.1	--
08/23 14:30	GE	S&P Global/BME Germany Manufacturing PMI	Aug P	48	49.8	49.3	--
08/23 15:30	UK	S&P Global/CIPS UK Manufacturing PMI	Aug P	51	46	52.1	--
08/23 20:45	US	S&P Global US Manufacturing PMI	Aug P	51.8	51.3	52.2	--
08/23 21:00	US	New Home Sales	Jul	575k	511k	590k	585k
08/24 18:00	US	MBA Mortgage Applications	Aug 19	--	-1.2%	-2.3%	--
08/24 19:30	US	Durable Goods Orders	Jul P	0.8%	0.0%	2.0%	2.2%
08/24 23:00	RU	Industrial Production YoY	Jul	-2.3%	-0.5%	-1.8%	-2.4%
08/25 15:00	GE	IFO Business Climate	Aug	86.8	--	88.6	--
08/25 15:00	GE	IFO Expectations	Aug	79	--	80.3	--
08/25 19:30	US	Initial Jobless Claims	Aug 20	252k	--	250k	--
08/25 19:30	US	GDP Annualized QoQ	2Q S	-0.7%	--	-0.9%	--
08/25 20:00	RU	Gold and Forex Reserve	Aug 19	--	--	580.6b	--
08/26 06:30	JN	Tokyo CPI Ex-Fresh Food YoY	Aug	2.5%	--	2.3%	--
08/26 19:30	US	Personal Income	Jul	0.6%	--	0.6%	--
08/26 19:30	US	Personal Spending	Jul	0.5%	--	1.1%	--
08/26 21:00	US	U. of Mich. Sentiment	Aug F	55.3	--	55.1	--
08/28-09/03	UK	Nationwide House Px MoM	Aug	0.1%	--	0.1%	--
08/28-09/03	UK	Nationwide House Px NSA YoY	Aug	8.9%	--	11.0%	--
08/29 08:30	AU	Retail Sales MoM	Jul	-0.1%	--	0.2%	--
08/30 06:30	JN	Jobless Rate	Jul	2.6%	--	2.6%	--
08/30 06:30	JN	Job-To-Applclicant Ratio	Jul	1.27	--	1.27	--
08/30 08:30	AU	Building Approvals MoM	Jul	-2.0%	--	-0.7%	--
08/30 15:30	UK	Mortgage Approvals	Jul	--	--	63.7k	--
08/30 19:00	GE	CPI MoM	Aug P	--	--	0.9%	--
08/30 19:00	GE	CPI YoY	Aug P	--	--	7.5%	--
08/30 21:00	US	Conf. Board Consumer Confidence	Aug	97.5	--	95.7	--
08/31 06:50	JN	Industrial Production MoM	Jul P	0.3%	--	9.2%	--
08/31 08:30	CH	Manufacturing PMI	Aug	49.4	--	49	--
08/31 14:55	GE	Unemployment Change (000's)	Aug	--	--	48.0k	--
08/31 18:00	US	MBA Mortgage Applications	Aug 26	--	--	-1.2%	--
08/31 19:15	US	ADP Employment Change	Aug	--	--	128k	--
08/31 20:45	US	MNI Chicago PMI	Aug	53.1	--	52.1	--
08/31 23:00	RU	Retail Sales Real YoY	Jul	--	--	-9.6%	--
08/31 23:00	RU	Unemployment Rate	Jul	--	--	3.9%	--

Economic Calendar (IND)

date	event	period	cons	act	prior	revised
08/19 10:00	BoP Current Account Balance	2Q	\$4500m	\$3900m	\$200m	\$407m
08/23 14:20	Bank Indonesia 7D Reverse Repo	Aug 23	3.50%	3.75%	3.50%	--
09/01 07:30	S&P Global Indonesia PMI Mfg	Aug	--	--	51.3	--
09/01 11:00	CPI YoY	Aug	--	--	4.94%	--
09/01 11:00	CPI Core YoY	Aug	--	--	2.86%	--
09/07 10:00	Foreign Reserves	Aug	--	--	\$132.20b	--
09/15 11:00	Trade Balance	Aug	--	--	\$4220m	--
09/15 11:00	Exports YoY	Aug	--	--	32.03%	--
09/15 11:00	Imports YoY	Aug	--	--	39.86%	--
09/22 14:20	Bank Indonesia 7D Reverse Repo	Sep 22	--	--	3.75%	--

2022

Global Covid-19 (Top 5 + IND)

Data per 24 Agustus 2022

Kasus

Meninggal

Sembuh



Brazil
 34,311,323
 682,941
 33,219,643



Germany
 31,921,578
 146,797
 30,910,400



AS
 95,537,994
 1,066,416
 91,007,107

GLOBAL

602,772,768
 6,477,189
 577,596,046



Perancis
 34,387,612
 153,705
 33,806,426



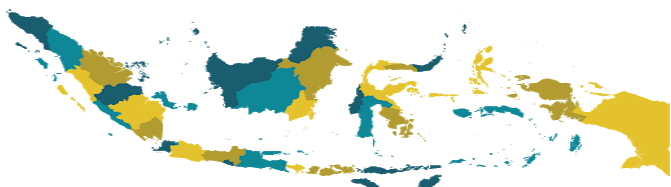
Indonesia
 6,329,143 (+5,428)
 157,438 (+18)
 6,123,342 (+5,550)



India
 44,368,195
 527,452
 43,744,301

Sumber : worldometers.info/covidvirus/

IND Top 19 Covid-19



sumber:

1. WHO Covid-19 Situation Report
2. Kementerian Kesehatan Indonesia
3. gisanddata.maps.arcgis.com

Provinsi	Kasus	Meninggal	% Meninggal	Sembuh	% Sembuh
DKI Jakarta	1,371,533	15,435	1.13%	1,336,725	97.46%
Jawa Barat	1,153,839	15,909	1.38%	1,121,621	97.21%
Jawa Tengah	633,125	33,402	5.28%	598,018	94.45%
Jawa Timur	592,604	31,705	5.35%	560,282	94.55%
Kalimantan Timur	208,121	5,722	2.75%	202,029	97.07%
D.I Yogyakarta	223,328	5,919	2.65%	216,665	97.02%
Banten	323,011	2,944	0.91%	315,429	97.65%
Lainnya	1,823,582	46,402	2.54%	1,772,573	97.20%
Total	6,329,143	157,438	2.49%	6,123,342	96.75%

Sumber : covid19.go.id

Disclaimer

This report has been prepared by PT.Bank Rakyat Indonesia (PERSERO), Tbk on behalf of itself and its affiliated companies and is provided for information purposes only. Under no circumstances is it to be used or considered as an offer to sell, or a solicitation of any offer to buy. This report has been produced independently and the forecasts, opinions and expectations contained herein are entirely those of PT.Bank Rakyat Indonesia (PERSERO), Tbk.