

2023

## DAILY MARKET WATCH

Treasury Business Division  
24 Maret 2023BRI  
Melayani Dengan Serulus HatiTODAY'S  
NEWS

Pada Selasa (21/03), Rupiah dibuka di level 15,340/355, dengan *first traded* di 15,350, dengan kurs acuan JISDOR di level 15,349 (*prior*: 15,372). Perdagangan Rupiah dipengaruhi oleh sikap pelaku pasar yang melihat kemungkinan yang semakin meningkat bahwa The Fed akan menghentikan siklus kenaikan suku bunganya pada pertemuan berikutnya. Berdasarkan data CME FedWatch tool, pasar memperkirakan probabilitas sebesar 64.7% bahwa The Fed akan mempertahankan suku bunga acuannya tidak berubah di level 4.75% - 5.00% pada pertemuan berikutnya di bulan Mei. Sementara itu, terdapat probabilitas sebesar 35.3% bahwa The Fed akan menaikkan suku bunga acuannya sebesar 25 bps pada FOMC meeting bulan Mei. The Fed dilaporkan kembali menaikkan suku bunga acuannya sebesar 25 bps ke level 4.75% - 5.00% pada pertemuan bulan ini. Dalam pernyataan yang dirilis oleh The Fed, disampaikan bahwa penghentian kenaikan suku bunga dapat terjadi, namun keputusan kebijakan akan bergantung pada data. Hal ini merupakan perubahan nada yang lebih *dovish* dari komentar para pejabat Fed sebelumnya di awal bulan ini, yang mengisyaratkan bahwa suku bunga akan lebih tinggi dari perkiraan.

## Market Sentiment

Pada perdagangan hari Jumat (21/03), Rupiah diprediksi bergerak terhadap USD pada *range* 15,100 – 15,200.

## Global News

Pada hari Kamis (23/03), The Fed secara resmi kembali menaikkan suku bunga acuan sebesar 25 bps menjadi 4.75%-5.00%. Powell mengatakan bahwa dalam rapat FOMC terdapat pertimbangan untuk menahan kenaikan suku bunga karena adanya krisis bisnis perbankan, namun rapat tetap memutuskan kenaikan karena inflasi dan pasar tenaga kerja yang masih solid. Sentimen lain, akibat krisis perbankan AS, Menteri Keuangan AS, Janet Yellen mengatakan FDIC akan tetap mempertahankan batas simpanan yang dilindungi di angka USD 250 ribu per nasabah atau sekitar Rp.3.84 Miliar. Dari Asia, hari ini akan rilis data inflasi Jepang periode Feb 23 dimana angka inflasi diprediksi turun menjadi 3.3% *yoy* dan -0.3% *mom*.

## Domestic News

Pemerintah berencana untuk melakukan revisi terhadap PP terkait aspek perpajakan industri hulu migas. Aturan tersebut diantaranya PP Nomor 27 tahun 2017 tentang biaya operasi yang dapat dikembalikan dan perlakuan Pajak Penghasilan (PPH) di bidang hulu migas. Kemudian terkait PP Nomor 53 tahun 2017 tentang perlakuan perpajakan pada kegiatan hulu migas dengan kontrak bagi hasil gross split. Direktur Penerimaan Negara Bukan Pajak (PNBP) dan Kekayaan Negara Dipisahkan (KND), Rahayu Puspasari mengatakan bahwa aturan tersebut diresmikan untuk mendorong iklim investasi di sektor hulu migas agar ke depannya menjadi lebih efisien.

## Foreign Currency VS IDR

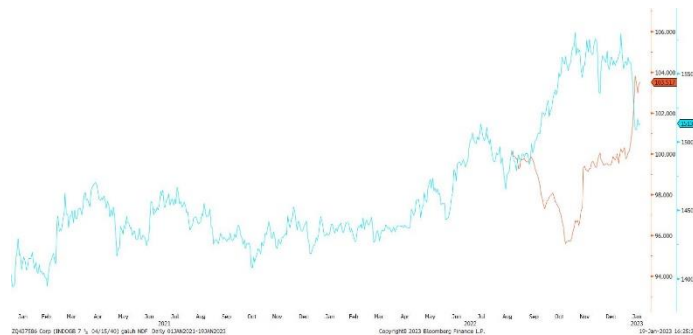
FOREX  
HIGHLIGHT

IDR	20/03	21/03	Δ%
USD	15,360.00	15,345.00	-0.10%
EUR	16,366.08	16,449.08	+0.51%
SGD	11,440.92	11,468.18	+0.24%
JPY	117.21	116.36	-0.73%

## USD VS IDR

Opening	Highest	Lowest	Closed
15,350	15,360	15,335	15,345

## USD/IDR Curve VS NDF



Source: Bloomberg

Non-Deliverable Forward 1M (NDF) pada hari Kamis (23/03) berada di level 15,091 (*prior* 15,237) turun 146 pips dibandingkan dengan level NDF pada hari Rabu (22/03).

Technical Analysis  
(USD/IDR)

## Support

Support 1 : 15,090  
Support 2 : 15,000

## Resistance

Resistance 1 : 15,200  
Resistance 2 : 15,340

## Prediksi

15,100 – 15,200



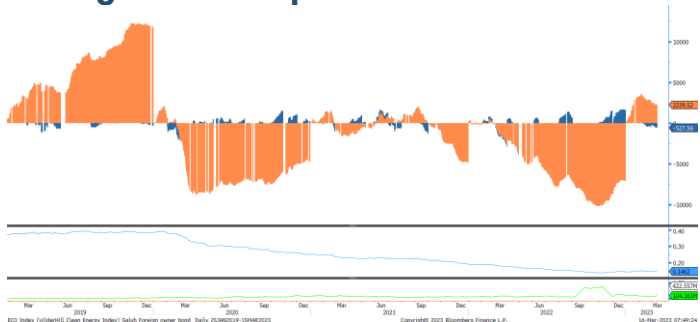
Source: Bloomberg

Yield obligasi berdenominasi Rupiah bergerak bervariasi pada Selasa (21/03) dengan yield SUN tenor 10 tahun ditutup di level 6.87% (prior : 6.88%). Likuiditas harian tanggal 21 Maret 2023 sebesar Rp. 103.079 T (prior: Rp. 47.793 T). Pergerakan dipengaruhi oleh sikap *wait and see* dari para pelaku pasar atas hasil FOMC meeting yang akan diadakan pada hari Selasa dan Rabu lalu. Pelaku pasar memperkirakan The Fed tidak akan agresif menaikkan suku bunga di tengah kolapsnya beberapa bank di AS. Selain itu, pada hari Selasa (21/03) terdapat lelang SBNS dengan total *incoming bid* sebesar Rp. 23.5 T dan total *awarded bid* sebesar Rp. 11 T. *Demand* terbesar dari investor ada pada seri PBS036 dengan *incoming bid* sebesar Rp. 13.1 T (55%).

## Govt. Bonds IDR

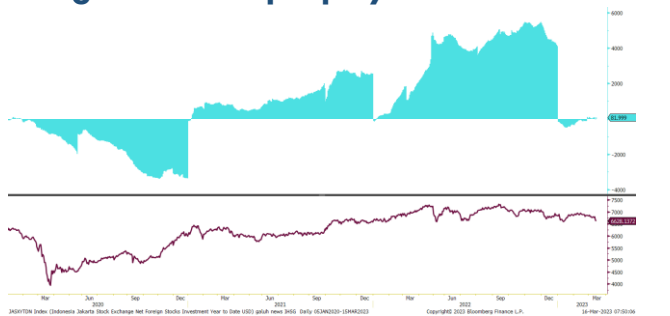


## Foreign Ownership Bonds



Pada hari Jumat (17/03) secara ytd *foreign investor* mencatatkan *net buy* sebesar eq. USD 2,859 juta (prior *net buy*: USD 2,604 juta), dengan rasio kepemilikan asing di level 14.74% (prior : 14.66%)

## Foreign Ownership Equity vs IHSG



Indeks Harga Saham Gabungan (IHSG) hari Selasa (21/03) ditutup menguat ke level 6,691.61 naik 79.12 poin atau 1.20% dibandingkan hari Senin (20/03). Total volume perdagangan saham di bursa mencapai 20.26 Miliar saham dengan nilai transaksi Rp. 8.02 Triliun. Sebanyak 332 saham menguat, 202 saham terkoreksi dan 175 saham stagnan.

## BOND MARKET HIGHLIGHTS

### Benchmark (Yield%)

Seri Benchmark	20/03	21/03	Δ
FR0095 (5Y)	6.46	6.46	0 bps
FR0096 (10Y)	6.88	6.87	- 1 bps
FR0098 (15Y)	7.08	7.07	- 1 bps
FR0097 (20Y)	7.12	7.10	- 2 bps

### Bond Index (Yield%)

	UST		Gov. Bond IDR		Gov. Bond USD	
	22/03	23/03	20/03	21/03	20/03	21/03
1Y	4.44	4.32	6.13	6.12	5.02	4.92
5Y	3.51	3.43	6.49	6.49	4.71	4.68
10Y	3.43	3.42	6.91	6.90	4.85	4.84
30Y	3.65	3.69	7.10	7.11	5.39	5.36

### Spread (ΔUST)

	Gov. Bond IDR	Gov. Bond USD
10Y	348	142

### Indicative Price & Recommendation

Seri Benchmark	Price	Yield
FR0095 (5Y)	99.49 / 99.73	6.48 / 6.43
FR0096 (10Y)	100.70 / 101.04	6.90 / 6.85
FR0098 (15Y)	100.20 / 100.78	7.10 / 7.04
FR0097 (20Y)	99.95 / 100.46	7.13 / 7.08

Pada kondisi saat ini, investasi pada seri pendek seperti FR0095 dan FR0096 dapat dipertimbangkan menjadi alternatif pilihan untuk investasi.

## TOP VOLUME BONDS

Government	21/03	Corporate	21/03
PBS029 (11Y)	IDR 2.45 T	Obligasi Berkelanjutan III Protelindo Tahap II Tahun 2023 Seri A	IDR 485 M
FR0096 (10Y)	IDR 1.10 T	Obligasi Berkelanjutan III Indah Kiat Pulp & Paper Tahap II Tahun 2022 Seri A	IDR 100 M
FR0059 (4Y)	IDR 0.77 T	Obligasi Berkelanjutan IV Merdeka Copper Gold Tahap II Tahun 2023	IDR 100 M

Source: Bloomberg

## Economic Calendar (G20)

date	country	event	period	cons	act	prior	revised
03/21 21:00	US	Existing Home Sales	Feb	4.20m	4.58m	4.00m	--
03/22 14:00	UK	CPI MoM	Feb	0.6%	1.1%	-0.6%	--
03/22 14:00	UK	CPI YoY	Feb	9.9%	10.4%	10.1%	--
03/22 14:00	UK	CPI Core YoY	Feb	5.7%	6.2%	5.8%	--
03/22 18:00	US	MBA Mortgage Applications	Mar 17	--	3.0%	6.5%	--
03/23 01:00	US	FOMC Rate Decision (Upper Bound)	Mar 22	5.00%	5.00%	4.75%	--
03/23 19:00	UK	Bank of England Bank Rate	Mar 23	4.250%	4.250%	4.000%	--
03/23 19:30	US	Initial Jobless Claims	Mar 18	197k	191k	192k	--
03/23 20:00	RU	Gold and Forex Reserve	Mar 17	--	\$585.8b	\$573.3b	--
03/23 21:00	US	New Home Sales	Feb	650k	640k	670k	633k
03/24 06:30	JN	Natl CPI YoY	Feb	3.3%	3.3%	4.3%	--
03/24 07:30	JN	Jibun Bank Japan PMI Mfg	Mar P	--	48.6	47.7	--
03/24 14:00	UK	Retail Sales Inc Auto Fuel MoM	Feb	0.2%	--	0.5%	--
03/24 15:30	GE	S&P Global/BME Germany Manufacturing PMI	Mar P	47	--	46.3	--
03/24 16:30	UK	S&P Global/CIPS UK Manufacturing PMI	Mar P	49.7	--	49.3	--
03/24 19:30	US	Durable Goods Orders	Feb P	0.2%	--	-4.5%	--
03/24 20:45	US	S&P Global US Manufacturing PMI	Mar P	47	--	47.3	--
03/27 15:00	GE	IFO Business Climate	Mar	91.9	--	91.1	--
03/27 15:00	GE	IFO Expectations	Mar	89.5	--	88.5	--
03/28 07:30	AU	Retail Sales MoM	Feb	0.0%	--	1.9%	--
03/28 21:00	US	Conf. Board Consumer Confidence	Mar	101.5	--	102.9	--
03/28-04/03	UK	Nationwide House PX MoM	Mar	--	--	-0.5%	--
03/28-04/03	UK	Nationwide House Px NSA YoY	Mar	--	--	-1.1%	--
03/29 15:30	UK	Mortgage Approvals	Feb	--	--	39.6k	--
03/29 18:00	US	MBA Mortgage Applications	Mar 24	--	--	3.0%	--
03/29 23:00	RU	Industrial Production YoY	Feb	--	--	-2.4%	--
03/29 23:00	RU	Unemployment Rate	Feb	--	--	3.6%	--
03/30 19:00	GE	CPI MoM	Mar P	0.8%	--	0.8%	--
03/30 19:00	GE	CPI YoY	Mar P	8.0%	--	8.7%	--
03/30 19:30	US	Initial Jobless Claims	Mar 25	--	--	191k	--
03/30 19:30	US	GDP Annualized QoQ	4Q T	2.7%	--	2.7%	--
03/30 20:00	RU	Gold and Forex Reserve	Mar 24	--	--	\$585.8b	--

## Economic Calendar (IND)

date	event	period	cons	act	prior	revised
03/07 10:00	Foreign Reserves	Feb	--	\$140.30b	\$139.40b	--
03/15 11:14	Trade Balance	Feb	\$3286m	\$5480m	\$3870m	\$3880m
03/15 11:14	Exports YoY	Feb	4.60%	4.51%	16.37%	16.43%
03/15 11:14	Imports YoY	Feb	9.06%	-4.32%	1.27%	--
03/16 14:20	Bank Indonesia 7D Reverse Repo	Mar 15	5.75%	5.75%	5.75%	--
04/03 07:30	S&P Global Indonesia PMI Mfg	Mar	--	--	51.2	--
04/03	CPI Core YoY	Mar	--	--	3.09%	--
04/03	CPI YoY	Mar	--	--	5.47%	--
04/03	CPI NSA MoM	Mar	--	--	0.16%	--