



TODAY'S NEWS

Pada Rabu (22/02), Rupiah dibuka di *level* 15,211/215 *First Traded* 15,215 dengan kurs acuan JISDOR di *level* 15,218 (*prior*: 15,179). Rupiah diperdagangkan pada *range* 15,200-15,228. Adapun sentimen yang akan mempengaruhi pergerakan Rupiah di hari ini adalah seiring dengan oleh respon dari para pelaku pasar atas risalah FOMC yang masih *hawkish*, dimana hampir semua pejabat The Fed setuju untuk memperlambat laju kenaikan suku bunga. Selain itu, terdapat data *Personal Consumption Expenditure* (PCE) yang diperkirakan turun ke *level* 3.2% secara kuratalan. Rilis data PCE ini juga menjadi indikator bagi The Fed dalam menentukan sikapnya karena PCE mengukur tingkat kenaikan rata-rata harga konsumsi (barang dan jasa) domestik yang akan berdampak pada tingkat inflasi. Dari dalam negeri, Kementerian Keuangan mencatat APBN 2023 mencetak surplus di Januari 2023 sebesar Rp 90.8T atau 0.43% dari PDB. Pencapaian ini melonjak dua kali lipat dibandingkan periode yang sama di tahun 2022.

Market Sentiment

Pada perdagangan hari Kamis (23/02), Rupiah diprediksi bergerak terhadap USD pada *range* 15,170 – 15,220.

Global News

Pasar AS ditutup cenderung melemah. Hal tersebut disebabkan oleh respon dari para pelaku pasar atas risalah FOMC yang masih *hawkish*, dimana hampir semua pejabat The Fed setuju untuk memperlambat laju kenaikan suku bunga menjadi seperempat poin persentase. Selain itu, terdapat dukungan yang kuat bahwa risiko inflasi yang tinggi tetap menjadi "faktor kunci" yang akan membentuk kebijakan moneter dan kenaikan suku bunga lebih lanjut akan diperlukan sampai dengan inflasi terkendali. Selain itu, terdapat data *Personal Consumption Expenditure* (PCE) yang diperkirakan turun ke *level* 3.2% secara kuratalan. Rilis data PCE ini juga menjadi indikator bagi The Fed dalam menentukan sikapnya karena PCE mengukur tingkat kenaikan rata-rata harga konsumsi (barang dan jasa) domestik yang akan berdampak pada tingkat inflasi.

Domestic News

Kementerian Keuangan mencatat APBN 2023 mencetak surplus di Januari 2023 sebesar Rp 90.8T atau 0.43% dari PDB. Pencapaian ini melonjak dua kali lipat dibandingkan periode yang sama di tahun 2022. Di sisi lain, pasar obligasi Indonesia hingga 20 Februari 2023 secara year to date mencatatkan inflow sebesar Rp. 43.9 triliun. Menteri Keuangan, Sri Mulyani, menjelaskan hal tersebut disebabkan oleh sentimen global khususnya The Fed yang tampak masih akan *hawkish*. Selanjutnya, berdasarkan data Satgas Covid-19, penambahan vaksinasi Covid-19 mencapai 118.502 dosis, baik untuk vaksinasi dosis pertama, kedua, ketiga, dan keempat per Rabu (22/2). Total jumlah vaksinasi pertama bertambah 3.344 dosis. Sehingga total vaksinasi dosis pertama mencapai 203.792.372.

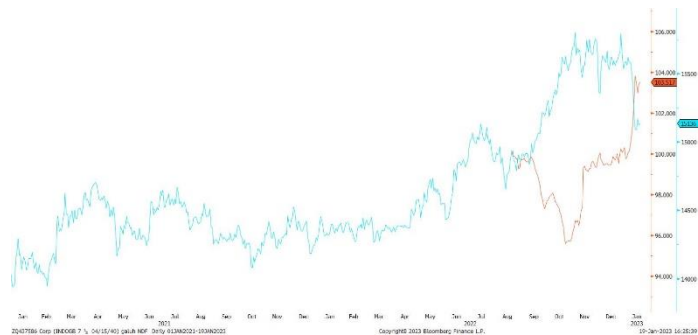
Foreign Currency VS IDR



FOREX HIGHLIGHT

IDR	21/02	22/02	Δ%
USD	15,190.00	15,201.50	+ 0.08%
EUR	16,206.97	16,194.16	- 0.08%
SGD	11,350.22	11,349.06	- 0.01%
JPY	112.865	112.825	- 0.04%

USD/IDR Curve VS NDF



Source: Bloomberg

Non-Deliverable Forward 1M (NDF) pada hari Rabu (22/02) berada di *level* 15,214 (*prior* 15,233) turun 19 pips dibandingkan dengan *level* NDF pada hari Selasa (21/02).

USD VS IDR

Opening	Highest	Lowest	Closed
15,215	15,228	15,200	15,201.50

Technical Analysis (USD/IDR)



Source: Bloomberg

Support

Support 1 : 15,150
Support 2 : 15,100

Resistance

Resistance 1 : 15,250
Resistance 2 : 15,300

Prediksi

15,170 – 15,220

Yield obligasi berdenominasi Rupiah bergerak melemah pada Rabu (22/02) dengan *yield* SUN tenor 10 tahun ditutup melemah di *level* 6.75% (*prior* : 6.72%). Likuiditas harian tanggal 22 Februari 2023 sebesar Rp. 96.853 T T (*prior* : Rp. 79.440 T). Perdagangan obligasi dipengaruhi oleh pelaku pasar sedang menanti rilis notulen rapat The Fed yang akan di rilis malam ini. The Fed diperkirakan masih akan *hawkish* menaikkan suku bunga agar tetap lebih tinggi untuk mengendalikan inflasi. Rilis data *Existing Home Sales* AS bulan Januari turun ke *level* terendah sejak Oktober 2010 menjadi 4 juta (*prior*: 4.03 juta; *surv*: 4.1 juta) meskipun penurunannya melambat secara *mom* -0.7% (*prior*: 2.2%) meningkatkan kehati-hatian bahwa penurunan penjualan perumahan bisa mendekati titik terendah.

BOND MARKET HIGHLIGHTS

Benchmark (Yield%)

Seri Benchmark	21/02	22/02	Δ
FR0095 (5Y)	6.37	6.44	+7 bps
FR0096 (10Y)	6.72	6.75	+ 3 bps
FR0098 (15Y)	7.00	7.03	+ 3 bps
FR0097 (20Y)	7.03	7.05	+ 2 bps

Bond Index (Yield%)

	UST		Gov. Bond IDR		Gov. Bond USD	
	21/02	22/02	21/02	22/02	21/02	22/02
1Y	4.99	5.02	6.09	6.17	5.13	5.17
5Y	4.17	4.16	6.38	6.46	4.97	5.07
10Y	3.95	3.96	6.75	6.77	5.18	5.23
30Y	3.97	3.97	7.05	7.06	5.64	5.71

Spread (ΔUST)

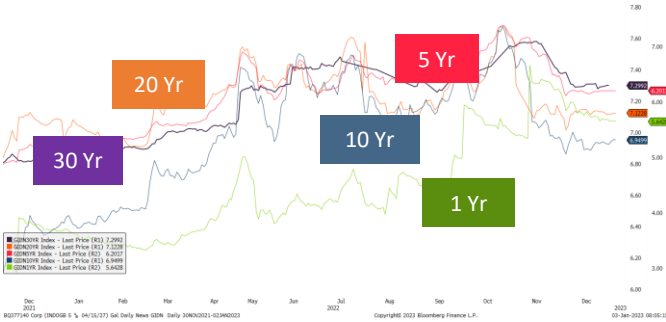
	Gov. Bond IDR	Gov. Bond USD
10Y	281	127

Indicative Price & Recommendation

Seri Benchmark	Price	Yield
FR0095 (5Y)	99.60 / 99.78	6.46/ 6.42
FR0096 (10Y)	101.64 / 101.89	6.77 / 6.73
FR0098 (15Y)	100.68 / 101.02	7.05 / 7.01
FR0097 (20Y)	100.58 / 101.01	7.07 / 7.03

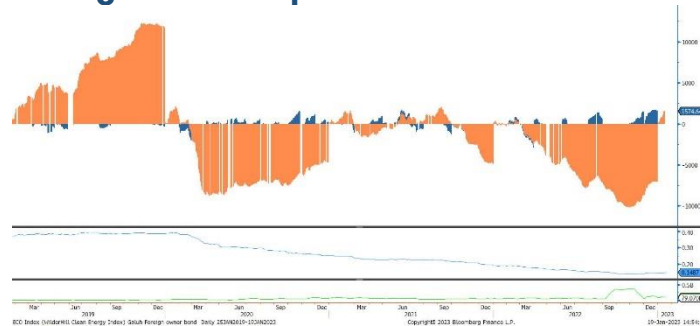
Pada kondisi saat ini, investasi pada seri pendek seperti FR0095 dan FR0096 dapat dipertimbangkan menjadi alternatif pilihan untuk investasi.

Govt. Bonds IDR



Source: Bloomberg

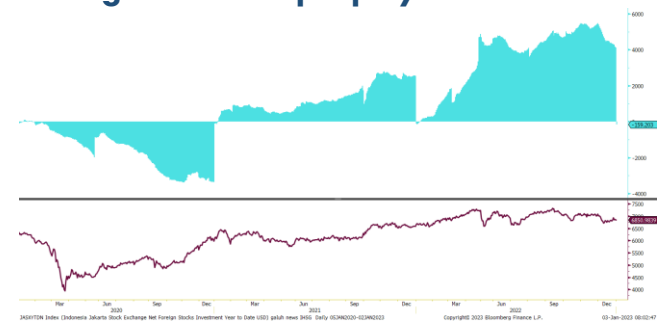
Foreign Ownership Bonds



Source: Bloomberg

Pada hari Rabu (15/02) secara *ytd* *foreign investor* mencatatkan *net sell* sebesar eq. USD 300.47 juta (*prior net sell* : USD 177.69 juta), dengan rasio kepemilikan asing di *level* 14.94% (*prior* : 14.97%)

Foreign Ownership Equity vs IHSG



Source: Bloomberg

Indeks Harga Saham Gabungan (IHSG) hari Rabu (22/02) ditutup melemah ke *level* 6,809.97 turun 63.43 poin atau 0.92% dibandingkan hari Selasa(21/02). Total volume perdagangan saham di bursa mencapai 16.64 Miliar saham dengan nilai transaksi Rp. 8.79 Triliun. Sebanyak 173 saham menguat, 353 saham terkoreksi dan 190 saham stagnan.

TOP VOLUME BONDS

Government	22/02	Corporate	22/02
FR0081 (2Y)	IDR 1.75 T	Obligasi Berkelanjutan VI Sarana Multigriya Finansial Tahap III Tahun 2022	IDR 280 M
FR0095 (5Y)	IDR 1.55 T	Obligasi Berwawasan Lingkungan Berkelanjutan I Bank BRI Tahap I Tahun 2022 Seri A	IDR 120 M
FR0096 (10Y)	IDR 1.46 T	Obligasi Berkelanjutan VI Sarana Multigriya Finansial Tahap IV Tahun 2023	IDR 65 M

Source: Bloomberg

Economic Calendar (G20)

date	country	event	period	cons	act	prior	revised
02/21 07:30	JN	Jibun Bank Japan PMI Mfg	Feb P	--	47.4	48.9	--
02/21 15:30	GE	S&P Global/BME Germany Manufacturing PMI	Feb P	48.1	46.5	47.3	--
02/21 16:30	UK	S&P Global/CIPS UK Manufacturing PMI	Feb P	47.5	49.2	47	--
02/21 17:00	GE	ZEW Survey Expectations	Feb	23	28.1	16.9	--
02/21 17:00	GE	ZEW Survey Current Situation	Feb	-50.5	-45.1	-58.6	--
02/21 21:45	US	S&P Global US Manufacturing PMI	Feb P	47.2	47.8	46.9	--
02/21 22:00	US	Existing Home Sales	Jan	4.10m	4.00m	4.02m	4.03m
02/22 14:00	GE	CPI MoM	Jan F	1.0%	1.0%	1.0%	--
02/22 14:00	GE	CPI YoY	Jan F	8.7%	8.7%	8.7%	--
02/22 16:00	GE	IFO Business Climate	Feb	91.2	91.1	90.2	90.1
02/22 16:00	GE	IFO Expectations	Feb	88.4	88.5	86.4	--
02/22 19:00	US	MBA Mortgage Applications	Feb 17	--	-13.3%	-7.7%	--
02/22 23:00	RU	Industrial Production YoY	Jan	-2.5%	-2.4%	-4.3%	--
02/23 20:30	US	GDP Annualized QoQ	4Q S	2.9%	--	2.9%	--
02/23 20:30	US	Initial Jobless Claims	Feb 18	200k	--	194k	--
02/24 06:30	JN	Natl CPI YoY	Jan	4.3%	--	4.0%	--
02/24 20:30	US	Personal Income	Jan	1.0%	--	0.2%	--
02/24 20:30	US	Personal Spending	Jan	1.4%	--	-0.2%	--
02/24 22:00	US	New Home Sales	Jan	620k	--	616k	--
02/24 22:00	US	U. of Mich. Sentiment	Feb F	66.4	--	66.4	--
02/27 20:00	RU	Gold and Forex Reserve	Feb 17	--	--	\$589.0b	--
02/27 20:30	US	Durable Goods Orders	Jan P	-3.7%	--	5.6%	--
02/28 06:50	JN	Industrial Production MoM	Jan P	-2.7%	--	0.3%	--
02/28 07:30	AU	Retail Sales MoM	Jan	--	--	-3.9%	--
02/28 21:45	US	MNI Chicago PMI	Feb	--	--	44.3	--
02/28 22:00	US	Conf. Board Consumer Confidence	Feb	108.5	--	107.1	--
03/01 07:30	AU	GDP SA QoQ	4Q	--	--	0.6%	--
03/01 07:30	AU	GDP YoY	4Q	--	--	5.9%	--
03/01 07:30	JN	Jibun Bank Japan PMI Mfg	Feb F	--	--	47.4	--
03/01 08:30	CH	Manufacturing PMI	Feb	--	--	50.1	--

Economic Calendar (IND)

date	event	period	cons	act	prior	revised
02/06 11:00	GDP YoY	4Q	4.92%	5.01%	5.72%	5.73%
02/06 11:00	GDP QoQ	4Q	0.35%	0.36%	1.81%	1.83%
02/06 11:00	GDP Annual YoY	2022	5.30%	5.31%	3.69%	--
02/07 10:00	Foreign Reserves	Jan	--	\$139.40b	\$137.20b	--
02/15 11:30	Imports YoY	Jan	1.50%	1.27%	-6.61%	-6.97%
02/15 11:30	Trade Balance	Jan	\$3250m	\$3870m	\$3890m	\$3960m
02/15 11:30	Exports YoY	Jan	12.50%	16.37%	6.58%	--
02/16 14:20	Bank Indonesia 7D Reverse Repo	Feb 15	5.75%	5.75%	5.75%	--
02/20 10:00	BoP Current Account Balance	4Q	\$4200m	\$4300m	\$4400m	\$4544m