



## TODAY'S NEWS

Pada Senin (22/08), Rupiah dibuka di *level* 14,880/14,900 dengan *first traded* di 14,890 dan kurs acuan JISDOR di *level* 14,882 (*prior*: 14,858). Rupiah diperdagangkan melemah dan ditutup di *level* 14,887.5. Perdagangan Rupiah Senin (22/08) dipengaruhi oleh *Dollar Index* yang menyentuh *level* tertinggi sejak September 2002 di 109 akibat ekspektasi pelaku pasar bahwa The Fed masih akan agresif dalam menaikkan suku bunga di bulan September. Selain itu, harga gas global yang meningkat diperkirakan dapat meningkatkan inflasi UK sebesar 18.6% secara YoY pada tahun 2023. Dari dalam negeri, menurut Menko Perekonomian, pemerintah akan mengumumkan keputusan terkait kenaikan harga BBM subsidi. Saat ini pemerintah sedang mengkaji ulang penyesuaian harga BBM bersubsidi yaitu pertalite dan solar.

## Market Sentiment

Pada perdagangan hari Selasa (23/08), Rupiah diprediksi bergerak terhadap USD pada *range* **14,840 – 14,895**.

## Global News

Para pelaku pasar masih menanti pernyataan Powell terkait kondisi inflasi AS dan potensi kenaikan suku bunga dalam kondisi Jackson Hole pada Jumat mendatang. Selain itu, *Dollar Index* dilaporkan menyentuh *level* tertinggi sejak September 2002 di *level* 109 akibat ekspektasi pelaku pasar bahwa The Fed masih akan agresif dalam menaikkan suku bunga di bulan September. Dari Asia, PBOC menurunkan suku bunga kredit acuan dengan LPR tenor 1 tahun turun 5 bps menjadi 3.65% dan LPR tenor 5 tahun turun 15 bps menjadi 4.30%, hal tersebut dilakukan untuk membangkitkan kembali industri properti di China setelah krisis properti dan COVID-19.

## Domestic News

Pelaku pasar sedang menanti pengumuman hasil Rapat Dewan Gubernur Bank Indonesia hari ini, dimana para pelaku pasar memprediksi bahwa Bank Indonesia masih akan tetap mempertahankan tingkat suku bunga BI7DRR di *level* 3.5%. Di sisi lain, Menko Perekonomian mengatakan bahwa pemerintah akan mengumumkan keputusan terkait kenaikan harga BBM subsidi. Saat ini pemerintah sedang mengkaji ulang penyesuaian harga BBM bersubsidi yaitu pertalite dan solar. Apabila terjadi peningkatan harga BBM Pertalite, pemerintah sudah mempersiapkan kebijakan bantuan sosial untuk menjaga daya beli masyarakat

## Foreign Currency VS IDR

IDR	19/08	22/08	Δ%
USD	14,837.5	14,887.5	+ 0.34%
EUR	14,971.04	14,893.46	- 0.52%
SGD	10,689.07	10,670.14	- 0.18%
JPY	108.57	108.79	+ 0.20%



## FOREX HIGHLIGHT

## USD/IDR Curve VS NDF



Source: Bloomberg

## USD VS IDR

Opening	Highest	Lowest	Closed
14,890	14,890	14,868	14,887.5

*Non-Deliverable Forward* 1M (NDF) pada hari Senin (22/08) berada di *level* 14,935 (*prior*: 14,923) naik 12 bps dibandingkan dengan *level* NDF pada hari Jumat (19/08).

## Technical Analysis (USD/IDR)

### Support

Support 1 : 14,820  
Support 2 : 14,790

### Resistance

Resistance 1 : 14,895  
Resistance 2 : 14,940

### Prediksi

**14,840 – 14,895**



Source: Bloomberg

Harga obligasi berdenominasi Rupiah bergerak naik pada hari Senin (22/08) dengan *yield* SUN tenor 10 tahun ditutup pada *level* 7.15% (*prior*: 7.08%). Likuiditas harian tanggal 22 Agustus 2022 sebesar Rp. 96.044 T (*prior*: Rp. 179.065 T). Perdagangan obligasi Senin (22/08) dipengaruhi oleh sentimen kenaikan harga bahan bakar minyak (BBM) di minggu ini yang diprediksi akan berdampak pada kenaikan angka inflasi di Indonesia. Adapun seri yang banyak ditransaksikan adalah FR0096, FR0091, dan SPNS15112022.



## BOND MARKET HIGHLIGHTS

### Benchmark (Yield%)

Seri Benchmark	19/08	22/08	Δ
FR0090 (5Y)	6.38	6.48	+ 10 bps
FR0091 (10Y)	7.08	7.15	+ 7 bps
FR0093 (15Y)	7.03	7.05	+ 2 bps
FR0092 (20Y)	7.11	7.13	+ 2 bps

### Bond Index (Yield%)

	UST		Gov. Bond IDR		Gov. Bond USD	
	19/08	22/08	19/08	22/08	19/08	22/08
1Y	3.20	3.18	4.25	4.66	3.63	3.66
5Y	3.09	3.10	6.42	6.51	3.88	3.95
10Y	2.97	2.97	7.11	7.16	4.12	4.26
30Y	3.21	3.21	7.40	7.40	4.88	4.99

### Spread (ΔUST)

	Gov. Bond IDR	Gov. Bond USD
10Y	419	129

### Indicative Price & Recommendation

Seri Benchmark	Price	Yield
FR00090 (5Y)	94.49 / 94.75	6.52 / 6.45
FR0091 (10Y)	94.53 / 94.74	7.17 / 7.14
FR0093 (15Y)	93.52 / 94.17	7.08 / 7.01
FR0092 (20Y)	99.63 / 100.22	7.16 / 7.10

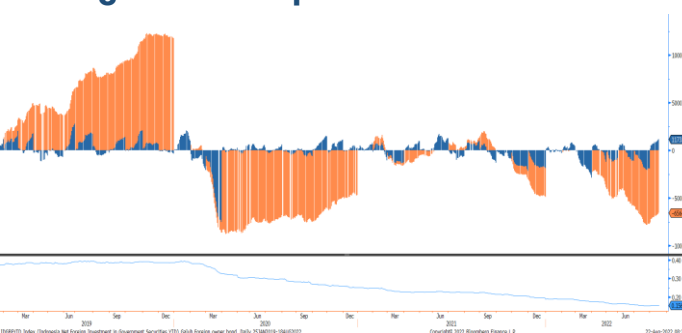
Pada kondisi saat ini, investasi pada seri pendek seperti FR90 dan FR91 dapat dipertimbangkan menjadi alternatif pilihan untuk investasi.

### Govt. Bonds IDR



Source: Bloomberg

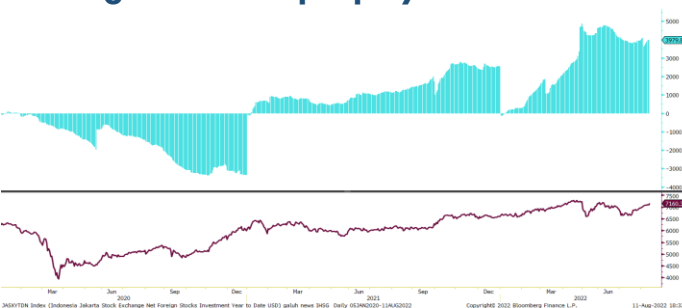
### Foreign Ownership Bonds



Source: Bloomberg

Pada hari Kamis (18/08) secara *yt* *foreign investor* mencatatkan *net sell* sebesar eq. USD 6,564.04 juta (*prior net sell* : 6,691.22 juta), dengan rasio kepemilikan asing di *level* 15.64% (*prior*: 15.61%).

### Foreign Ownership Equity vs IHSG



Source: Bloomberg

Indeks Harga Saham Gabungan (IHSG) hari Senin (22/08) ditutup melemah ke *level* 7,107 turun 64.45 poin atau 0.90% dibandingkan hari Jumat (19/08). Total *volume* perdagangan saham di bursa mencapai 24.13 miliar saham dengan nilai transaksi Rp. 12.95 triliun. Sebanyak 138 saham menguat, 399 saham terkoreksi dan 155 saham stagnan.

## TOP VOLUME BONDS

Government		22/08	Corporate		22/08
FR00096 (11Y)	IDR 1.76 T		Obligasi Berkelanjutan V Tower Bersama Infrastructure Tahap IV Tahun 2022 Seri A		IDR 1.29 T
FR0091 (10Y)	IDR 1.38 T		Obligasi Berkelanjutan V PNM Tahap I Tahun 2022 Seri A		IDR 0.56 T
SPNS15112022 (6M)	IDR 1.05 T		Obligasi Berkelanjutan III PLN Tahap III Tahun 2019 Seri B		IDR 0.36 T

Source: Bloomberg

## Economic Calendar (G20)

date	country	event	period	cons	act	prior	revised
08/18 08:30	AU	Employment Change	Jul	25.0k	-40.9k	88.4k	--
08/18 08:30	AU	Unemployment Rate	Jul	3.5%	3.4%	3.5%	--
08/18 08:30	AU	Participation Rate	Jul	66.8%	66.4%	66.8%	--
08/18 19:30	US	Initial Jobless Claims	Aug 13	264k	250k	262k	252k
08/18 20:00	RU	Gold and Forex Reserve	Aug 12	--	580.6b	574.8b	--
08/18 21:00	US	Existing Home Sales	Jul	4.86m	4.81m	5.12m	5.11m
08/18 21:00	US	Leading Index	Jul	-0.5%	-0.4%	-0.8%	-0.7%
08/19 06:30	JN	Natl CPI YoY	Jul	2.6%	2.6%	2.4%	--
08/19 13:00	UK	Retail Sales Inc Auto Fuel MoM	Jul	-0.2%	0.3%	-0.1%	-0.2%
08/23 07:30	JN	Jibun Bank Japan PMI Mfg	Aug P	--	51	52.1	--
08/23 14:30	GE	S&P Global/BME Germany Manufacturing PMI	Aug P	48	--	49.3	--
08/23 15:30	UK	S&P Global/CIPS UK Manufacturing PMI	Aug P	51	--	52.1	--
08/23 20:45	US	S&P Global US Manufacturing PMI	Aug P	51.8	--	52.2	--
08/23 21:00	US	New Home Sales	Jul	575k	--	590k	--
08/24 18:00	US	MBA Mortgage Applications	Aug 19	--	--	-2.3%	--
08/24 19:30	US	Durable Goods Orders	Jul P	0.8%	--	2.0%	--
08/24 23:00	RU	Industrial Production YoY	Jul	-2.3%	--	-1.8%	--
08/25 15:00	GE	IFO Business Climate	Aug	86.8	--	88.6	--
08/25 15:00	GE	IFO Expectations	Aug	79	--	80.3	--
08/25 19:30	US	Initial Jobless Claims	Aug 20	252k	--	250k	--
08/25 19:30	US	GDP Annualized QoQ	2Q S	-0.7%	--	-0.9%	--
08/25 20:00	RU	Gold and Forex Reserve	Aug 19	--	--	580.6b	--
08/26 06:30	JN	Tokyo CPI Ex-Fresh Food YoY	Aug	2.5%	--	2.3%	--
08/26 19:30	US	Personal Income	Jul	0.6%	--	0.6%	--
08/26 19:30	US	Personal Spending	Jul	0.5%	--	1.1%	--
08/26 21:00	US	U. of Mich. Sentiment	Aug F	55.4	--	55.1	--
08/28-09/03	UK	Nationwide House PX MoM	Aug	0.1%	--	0.1%	--
08/28-09/03	UK	Nationwide House Px NSA YoY	Aug	8.9%	--	11.0%	--
08/29 08:30	AU	Retail Sales MoM	Jul	--	--	0.2%	--
08/30 06:30	JN	Jobless Rate	Jul	--	--	2.6%	--
08/30 06:30	JN	Job-To-Applcmt Ratio	Jul	--	--	1.27	--
08/30 08:30	AU	Building Approvals MoM	Jul	--	--	-0.7%	--
08/30 15:30	UK	Mortgage Approvals	Jul	--	--	63.7k	--
08/30 19:00	GE	CPI MoM	Aug P	--	--	0.9%	--

## Economic Calendar (IND)

date	event	period	cons	act	prior	revised
08/01 11:00	CPI NSA MoM	Jul	0.53%	0.64%	0.61%	--
08/01 11:00	CPI Core YoY	Jul	2.86%	2.86%	2.63%	--
08/05 10:00	Foreign Reserves	Jul	--	\$132.20b	\$136.40b	--
08/05 11:00	GDP YoY	2Q	5.17%	5.44%	5.01%	--
08/05 11:00	GDP QoQ	2Q	3.47%	3.72%	-0.96%	--
08/15 11:00	Trade Balance	Jul	\$3949m	\$4220m	\$5090m	\$5146m
08/15 11:00	Exports YoY	Jul	30.73%	32.03%	40.68%	40.99%
08/15 11:00	Imports YoY	Jul	36.40%	39.86%	21.98%	--
08/19 10:00	BoP Current Account Balance	2Q	\$4500m	\$3900m	\$200m	\$407m
08/23	Bank Indonesia 7D Reverse Repo	Aug 23	--	--	3.50%	--

2022

## Global Covid-19 (Top 5 + IND)

Data per 22 Agustus 2022



Kasus

Meninggal

Sembuh



**Brazil**  
**34,291,082**  
**682,746**  
**33,219,643**



**Germany**  
**31,808,179**  
**146,504**  
**30,733,200**



**AS** **95,396,782**  
**1,065,778**  
**90,809,871**

GLOBAL

**601,325,682**  
**6,473,262**  
**575,862,208**



**Perancis**  
**34,358,624**  
**153,617**  
**33,767,802**



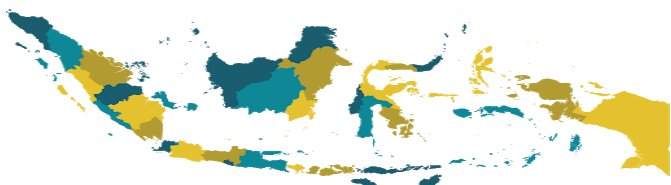
**Indonesia**  
**6,318,857 (+3,300)**  
**157,396 (+19)**  
**6,112,658 (+4,978)**



**India**  
**44,355,443**  
**527,368**  
**43,723,944**

Sumber : [worldometers.info/covidvirus/](https://worldometers.info/covidvirus/)

## IND Top 19 Covid-19



sumber:

1. WHO Covid-19 Situation Report
2. Kementerian Kesehatan Indonesia
3. [gisanddata.maps.arcgis.com](https://gisanddata.maps.arcgis.com)

Provinsi	Kasus	Meninggal	% Meninggal	Sembuh	% Sembuh
DKI Jakarta	1,371,533	15,435	1.13%	1,336,725	97.46%
Jawa Barat	1,153,839	15,909	1.38%	1,121,621	97.21%
Jawa Tengah	633,125	33,402	5.28%	598,018	94.45%
Jawa Timur	592,604	31,705	5.35%	560,282	94.55%
Kalimantan Timur	208,121	5,722	2.75%	202,029	97.07%
D.I Yogyakarta	223,328	5,919	2.65%	216,665	97.02%
Banten	323,011	2,944	0.91%	315,429	97.65%
Lainnya	1,813,296	46,360	2.56%	1,761,889	97.16%
<b>Total</b>	<b>6,318,857</b>	<b>157,396</b>	<b>2.49%</b>	<b>6,112,658</b>	<b>96.74%</b>

Sumber : [covid19.go.id](https://covid19.go.id)

## Disclaimer

This report has been prepared by PT.Bank Rakyat Indonesia (PERSERO), Tbk on behalf of itself and its affiliated companies and is provided for information purposes only. Under no circumstances is it to be used or considered as an offer to sell, or a solicitation of any offer to buy. This report has been produced independently and the forecasts, opinions and expectations contained herein are entirely those of PT.Bank Rakyat Indonesia (PERSERO), Tbk.