

22 Oktober 2024

Treasury Business Division

TODAY'S NEWS

Pada Senin (21/10) Rupiah dibuka di level 15,460/15,480, dengan *first traded* di 15,460 dengan kurs acuan JSDOR di level 15,465 (*prior*: 15,466). Rupiah diperdagangkan pada *range* 15,430 - 15,513. Perdagangan rupiah hari ini akan dipengaruhi oleh pernyataan empat pejabat The Fed terkait dengan prospek pemangkasan tingkat suku bunga acuan The Fed dan kondisi perekonomian AS. Lorie Logan, Neel Kashkari, Jeffrey Schmid berpandangan bahwa kondisi perekonomian AS yang semakin solid tercermin dari tingkat inflasi yang menurun. Ketiga pejabat The Fed tersebut berpandangan bahwa tingkat suku bunga The Fed akan dipangkas namun secara bertahap untuk tetap mendukung penurunan target inflasi di bawah 2% serta menstimulus pertumbuhan ekonomi dan pasar tenaga kerja AS. Selain itu, pelaku pasar juga menantikan rilis data *Core* CPI Jepang yang diproyeksi turun sebesar 1.3% *yoy* (*prior*: 1.8% *yoy*) seiring dengan penurunan konsumsi domestik masyarakat.

Image source: Univ. of Montana

Global Market

Imbal hasil UST meningkat setelah beberapa pejabat The Fed menyampaikan prospek pemotongan terhadap suku bunga yang lebih moderat. Imbal hasil UST 2 tahun naik sebesar 7 bps menjadi 4.03% dan UST 10 tahun melampaui 4%. Kenaikan ini mencerminkan sikap pelaku pasar terhadap kebijakan suku bunga mendatang. Sementara itu, *Leading Economic Index* (LEI) AS untuk September turun 0.5% menjadi 99.7, setelah penurunan 0.3% di Agustus, dipicu oleh turunnya pesanan baru dan izin pembangunan. *Coincident Economic Index* (CEI) naik 0.1% menjadi 112.9 akibat pertumbuhan pekerjaan dan pendapatan, sementara *Lagging Index* (LAG) turun 0.3% menjadi 118.9. Penurunan LEI dan peningkatan CEI menunjukkan pertumbuhan ekonomi AS masih perlu perhatian lebih lanjut. Dari Asia, pelaku pasar sedang menantikan rilis data *Core* CPI Jepang yang diproyeksi turun sebesar 1.3% *yoy* (*prior*: 1.8% *yoy*) seiring dengan penurunan konsumsi domestik masyarakat. Pada pekan ini, pelaku pasar juga akan menantikan rilis data PMI Jepang, Prancis, Jerman, Eropa, dan AS yang diproyeksi akan mengalami peningkatan. Selain itu, pada pekan ini juga terdapat rilis data inflasi *Core* CPI Tokyo yang diproyeksi tumbuh melandai sebesar 1.7% *yoy* (*prior*: 2.0%).

Domestic Market

Menteri Perdagangan Budi Santoso mengumumkan tiga program utama untuk mendukung stabilitas ekonomi dan kesejahteraan masyarakat. Pertama, program stabilitas harga bahan pokok bertujuan melindungi daya beli masyarakat di tengah inflasi. Kedua, fokus pada pengembangan ekonomi digital dengan meningkatkan *platform* perdagangan *online*, memungkinkan pelaku usaha kecil dan menengah mengakses pasar lebih mudah. Ketiga, peningkatan ekspor, di mana Budi berencana memfasilitasi akses pasar internasional untuk produk unggulan Indonesia. Budi berharap program-program ini dapat memberikan dampak positif dan menciptakan iklim investasi yang lebih baik.

Market Sentiment

Pada perdagangan hari Selasa (22/10), Rupiah diprediksi bergerak terhadap USD pada *range* 15,490 – 15,570

USD VS IDR

Opening	Highest	Lowest	Closed
15,460	15,513	15,430	15,495

Foreign Currency VS IDR

IDR	18-Oct	21-Oct	Δ%
USD	15,465	15,495	+ 0.19 %
EUR	16,764	16,809	+ 0.27 %
SGD	11,778	11,795	+ 0.14 %
JPY	103.04	103.42	+ 0.37 %

USD/IDR Curve VS NDF



Source: Bloomberg

Non-Deliverable Forward 1M (NDF) pada hari Senin (21/10) berada di level 15,559 (*prior*: 15,498) naik 61 bps dibandingkan level NDF pada hari Jumat (18/10).

IHSG

(Per 21 Oktober 2024)

7,772



Prior : 7,760

Nilai Transaksi

Rp. 10.56 T

Menguat

303

Stagnan

228

Melemah

270

Volume Transaksi

25.88 M Unit

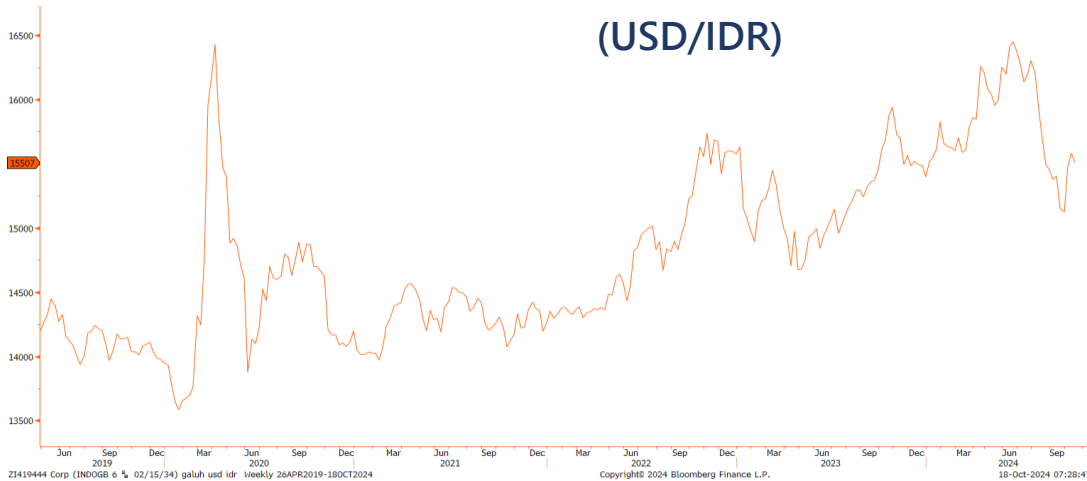
Disclaimer

This report has been prepared by PT. Bank Rakyat Indonesia (PERSERO), Tbk on behalf of itself and its affiliated companies and is provided for information purposes only. Under no circumstances is it to be used or considered as an offer to sell, or a solicitation of any offer to buy. This report has been produced independently and the forecasts, opinions and expectations contained herein are entirely those of PT. Bank Rakyat Indonesia (PERSERO), Tbk.

22 Oktober 2024

Treasury Business Division

TECHNICAL ANALYSIS



Support

 Support 1 : 15,490
 Support 2 : 15,440

Resistance

 Resistance 1 : 15,570
 Resistance 2 : 15,600

Prediksi

15,490 – 15,570

PRICE INDEX UPDATES

Commodity	18-Oct	21-Oct	Δ%
Crude Oil (WTI)	69.22	70.56	1.94%
Coal	145.40	145.60	0.14%
Nickel	16,897	16,705	-1.14%
Copper	4.385	4.360	-0.57%
CPO	1180	1205	2.12%

Safe Haven	18-Oct	21-Oct	Δ%
Gold	2,721	2,720	-0.06%
UST 10Y	4.08	4.20	2.76%
USD/JPY	149.53	150.84	0.88%
USD/CHF	0.8648	0.8662	0.16%

Currency	18-Oct	21-Oct	Δ%
EUR/USD	1.0867	1.0815	-0.48%
GBP/USD	1.3052	1.2985	-0.51%
USD/CNH	7.1181	7.1364	0.26%
AUD/USD	0.6706	0.6659	-0.70%

Indeks	18-Oct	21-Oct	Δ%
Dow Jones	43,276	42,932	-0.80%
S&P	5,865	5,854	-0.18%
Nasdaq	18,490	18,540	0.27%
DAX (German)	19,657	19,461	-1.00%
CAC 40 (Prancis)	7,613	7,536	-1.01%
FTSE 100 (UK)	8,358	8,318	-0.48%
EURO Stoxx 50 (EU)	4,986	4,941	-0.90%
CSI 1000 (China)	5,749	5,861	1.93%
Nikkei 225 (JP)	38,982	38,955	-0.07%
FTSE China 50 (HK)	14,465	14,190	-1.90%
FTSE Sing	387	384	-0.65%

Source: Bloomberg (closing market AS)

Disclaimer

This report has been prepared by PT. Bank Rakyat Indonesia (PERSERO), Tbk on behalf of itself and its affiliated companies and is provided for information purposes only. Under no circumstances is it to be used or considered as an offer to sell, or a solicitation of any offer to buy. This report has been produced independently and the forecasts, opinions and expectations contained herein are entirely those of PT. Bank Rakyat Indonesia (PERSERO), Tbk.

22 Oktober 2024

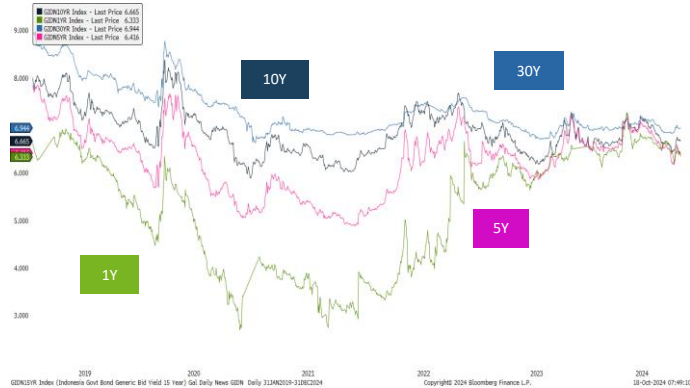
Treasury Business Division

BOND MARKET HIGHLIGHTS

Yield surat berharga berdenominasi Rupiah bergerak turun pada Senin (21/10) dengan Yield SUN 10Y ditutup pada level 6.62% (prior: 6.64%). Sementara itu, likuiditas harian tanggal 21 Oktober 2024 sebesar Rp 0 triliun (prior: Rp 21.124 Triliun).

Perdagangan surat berharga dipengaruhi oleh rilis data perumahan AS yang lebih buruk dari yang diperkirakan, diantaranya terdapat data *Building Permits* AS bulan September dibawah angka bulan sebelumnya tercatat sebesar 1.43 juta (prior: 1.47 juta). Kemudian, data *Housing Starts* AS di bulan September turun dari bulan sebelumnya tercatat sebesar 1.35 juta (prior: 1.36 juta).

Govt. Bonds IDR

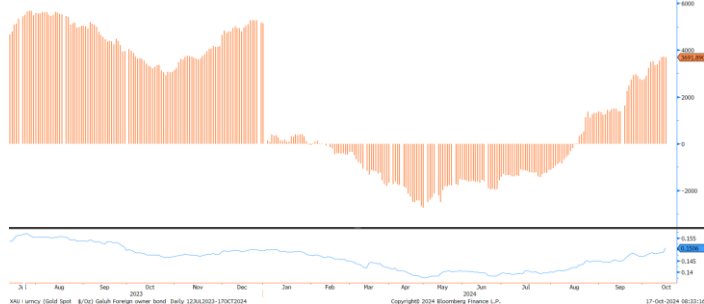


Source: Bloomberg

Benchmark (Yield %)

Seri Benchmark	18/10	21/10	Δ
FR0101 (5Y)	6.39	6.38	- 1 bps
FR0100 (10Y)	6.64	6.62	- 2 bps
FR0098 (15Y)	6.81	6.82	+ 1 bps
FR0097 (20Y)	6.86	6.86	0 bps

Foreign Ownership Bonds



Source: Bloomberg

Bond Index (Yield %)

	UST		Gov. Bond IDR		Gov. Bond USD	
	18/10	21/10	18/10	21/10	18/10	21/10
1Y	4.18	4.25	6.42	6.45	4.39	4.38
5Y	3.88	3.99	6.42	6.41	4.62	4.62
10Y	4.08	4.20	6.66	6.64	4.86	4.86
30Y	4.39	4.50	6.96	6.95	5.21	5.23

Pada hari Senin (21/10) secara ytd foreign investor mencatatkan net buy sebesar eq. USD 3,926.64 juta (prior net buy: USD 3,926.64 juta), dengan rasio kepemilikan asing di level 15.06% (prior: 15.05 %).

Indicative Price & Recommendation

Seri Benchmark	Price	Yield
FR0101 (5Y)	101.75 / 102.00	6.41 / 6.35
FR0100 (10Y)	99.92 / 100.14	6.63 / 6.60
FR0098 (15Y)	102.50 / 102.81	6.83 / 6.80
FR0097 (20Y)	102.47 / 102.90	6.88 / 6.84

Pada kondisi saat ini, investasi pada seri menengah seperti FR0100, FR0103, FR0096 dan FR0081 dapat dipertimbangkan menjadi alternatif pilihan untuk investasi.

Spread (Δ UST)

	Govt. Bond IDR	Govt. Bond USD
10Y	244	66

TOP VOLUME BONDS

Government	21/10	Corporate	21/10
FR0103 (11Y)	IDR 2.00 T	Obligasi Berkelanjutan VI Adira Finance Tahap IV Tahun 2024 Seri A	IDR 562 M
FR0059 (3Y)	IDR 1.83 T	Obligasi Berkelanjutan IV Indah Kiat Pulp & Paper Tahap V Tahun 2024 Seri B	IDR 248 M
FR0100 (10Y)	IDR 1.40 T	Obligasi Berkelanjutan IV WOM Finance Tahap II Tahun 2022 Seri B	IDR 200 M

Disclaimer

This report has been prepared by PT. Bank Rakyat Indonesia (PERSERO), Tbk on behalf of itself and its affiliated companies and is provided for information purposes only. Under no circumstances is it to be used or considered as an offer to sell, or a solicitation of any offer to buy. This report has been produced independently and the forecasts, opinions and expectations contained herein are entirely those of PT. Bank Rakyat Indonesia (PERSERO), Tbk.

22 Oktober 2024

Treasury Business Division

Economic Calendar (G20)

date	country	event	period	cons	act	prior	revised
10/18 06:30	JN	Natl CPI YoY	Sep	2.5%	2.5%	3.0%	--
10/18 09:00	CH	GDP YoY	3Q	4.5%	4.6%	4.7%	--
10/18 09:00	CH	Industrial Production YoY	Sep	4.6%	5.4%	4.5%	--
10/18 09:00	CH	Retail Sales YoY	Sep	2.5%	3.2%	2.1%	--
10/18 13:00	UK	Retail Sales Inc Auto Fuel MoM	Sep	-0.4%	0.3%	1.0%	--
10/18 19:30	US	Housing Starts	Sep	1350k	1354k	1356k	1361k
10/21 21:00	US	Leading Index	Sep	-0.3%	-0.5%	-0.2%	-0.3%
10/23 18:00	US	MBA Mortgage Applications	Oct 18	--	--	-17.0%	--
10/23 21:00	US	Existing Home Sales	Sep	3.89m	--	3.86m	--
10/23 23:00	RU	Industrial Production YoY	Sep	3.2%	--	2.7%	--
10/24 07:30	JN	Jibun Bank Japan PMI Mfg	Oct P	--	--	49.7	--
10/24 14:30	GE	HCOB Germany Manufacturing PMI	Oct P	40.8	--	40.6	--
10/24 15:00	EC	HCOB Eurozone Manufacturing PMI	Oct P	45.1	--	45	--
10/24 15:30	UK	S&P Global UK Manufacturing PMI	Oct P	51.5	--	51.5	--
10/24 15:30	UK	S&P Global UK Services PMI	Oct P	52.4	--	52.4	--
10/24 19:30	US	Initial Jobless Claims	Oct 19	242k	--	241k	--
10/24 20:00	RU	Gold and Forex Reserve	Oct 18	--	--	\$622.3b	--
10/24 20:45	US	S&P Global US Manufacturing PMI	Oct P	47.5	--	47.3	--
10/24 21:00	US	New Home Sales	Sep	720k	--	716k	--
10/25 06:30	JN	Tokyo CPI Ex-Fresh Food YoY	Oct	1.7%	--	2.0%	--
10/25 15:00	GE	IFO Business Climate	Oct	85.6	--	85.4	--
10/25 17:30	RU	Key Rate	Oct 25	20.00%	--	19.00%	--
10/25 19:30	US	Durable Goods Orders	Sep P	-1.0%	--	0.0%	--
10/25 21:00	US	U. of Mich. Sentiment	Oct F	69.2	--	68.9	--
10/29 06:30	JN	Jobless Rate	Sep	--	--	2.5%	--
10/29 06:30	JN	Job-To-Applicant Ratio	Sep	--	--	1.23	--
10/29 16:30	UK	Mortgage Approvals	Sep	--	--	64.9k	--
10/29 19:30	US	Wholesale Inventories MoM	Sep P	--	--	0.1%	--
10/29 21:00	US	Conf. Board Consumer Confidence	Oct	98.9	--	98.7	--
10/30 15:55	GE	Unemployment Change (000's)	Oct	--	--	17.0k	--
10/30 17:00	EC	GDP SA QoQ	3Q A	--	--	0.2%	--

Economic Calendar (IND)

date	event	period	cons	act	prior	revised
10/01 07:30	S&P Global Indonesia PMI Mfg	Sep	--	49.2	48.9	--
10/01 11:00	CPI NSA MoM	Sep	-0.03%	-0.12%	-0.03%	--
10/01 11:00	CPI Core YoY	Sep	2.03%	2.09%	2.02%	--
10/01 11:00	CPI YoY	Sep	2.00%	1.84%	2.12%	--
10/07 10:00	Foreign Reserves	Sep	--	\$149.9b	\$150.2b	--
10/15 11:00	Imports YoY	Sep	12.15%	8.55%	9.46%	--
10/15 11:00	Exports YoY	Sep	8.10%	6.44%	7.13%	6.56%
10/15 11:00	Trade Balance	Sep	\$2803m	\$3257m	\$2900m	\$2775m
10/16 14:20	BI-Rate	Oct 16	6.00%	6.00%	6.00%	--
11/01 07:30	S&P Global Indonesia PMI Mfg	Oct	--	--	49.2	--
11/01 09:00	CPI NSA MoM	Oct	--	--	-0.12%	--
11/01 09:00	CPI Core YoY	Oct	--	--	2.09%	--

Disclaimer

This report has been prepared by PT. Bank Rakyat Indonesia (PERSERO), Tbk on behalf of itself and its affiliated companies and is provided for information purposes only. Under no circumstances is it to be used or considered as an offer to sell, or a solicitation of any offer to buy. This report has been produced independently and the forecasts, opinions and expectations contained herein are entirely those of PT. Bank Rakyat Indonesia (PERSERO), Tbk.