

TODAY'S
NEWS

Pada Senin (21/03), Rupiah dibuka di level 14,330/14,345 dengan *first traded* di 14,340 dan kurs acuan JISDOR di level 14,341. Rupiah diperdagangkan menguat pada range 14,335 - 14,345. Perkembangan ekonomi global masih mempengaruhi nilai tukar Rupiah, seperti kenaikan Fed Fund Rate yang diprediksi 10 anggota FOMC dapat naik hingga 7 kali di tahun 2022. Dari dalam negeri, Menteri Koordinator Bidang Perekonomian menyatakan bahwa Indonesia dapat bertahan terhadap tekanan global salah satunya dengan adanya ekonomi syariah sehingga pemerintah memberikan stimulus pada sektor tersebut dengan penguatan ekosistem halal dan penerapan pembiayaan kreatif syariah.

Market Sentiment

Pada perdagangan hari Selasa (22/03), Rupiah diprediksi bergerak terhadap USD pada range **14,340-14,380**

Global News

Berdasarkan data Commodity Futures Trading Commission (CFTC), Dolar AS diproyeksikan masih dalam tren penguatan sehingga meningkatkan posisi beli bersih (*net long*) sebesar 2 kali lipat dalam seminggu menjadi USD 7.88 miliar (*prior*: USD 3.88 miliar). Penguatan Dolar AS tersebut salah satunya dipengaruhi oleh kebijakan moneter The Fed yang diprediksi akan menaikkan suku bunga acuan sebanyak 7 kali berdasarkan *dot plot* yang dirilis anggota FOMC. Presiden Fed wilayah Mineapolis, Neel Kashkari memperkirakan perekonomian AS masih akan menghadapi tekanan inflasi yang tinggi sehingga AS perlu meningkatkan suku bunga. Selain menaikkan suku bunga, The Fed berencana mengurangi nilai neraca yang dapat menyerap likuiditas perekonomian AS sehingga jumlah Dolar AS beredar dapat berkurang yang berdampak terhadap penguatan mata uang tersebut.

Foreign Currency VS IDR

IDR	18/03	21/03	Δ%
USD	14,342	14,340	-0.01%
EUR	15,863	15,855	-0.05%
SGD	10,577	10,576	-0.01%
JPY	120.64	120.27	-0.31%

FOREX
HIGHLIGHT

USD VS IDR

Opening	Highest	Lowest	Closed
14.338	14,345	14,335	14,340



Domestic News

Pemerintah menargetkan pertumbuhan ekonomi sebesar 4.7% - 5.5% pada tahun 2022, lebih tinggi dari proyeksi IMF (International Monetary Fund) yaitu sebesar 4.4%. Menteri Koordinator Bidang Perekonomian Airlangga Hartarto, menyatakan bahwa salah satu yang menyebabkan Indonesia bertahan dari tekanan global adalah pertumbuhan ekonomi syariah. Pemerintah memberikan stimulus pertumbuhan ekonomi syariah melalui penguatan ekosistem halal *value chain* terutama pada sektor pertanian terintegrasi, yaitu kuliner halal dan busana muslim. Selain itu, pemerintah melakukan penerapan pembiayaan kreatif syariah dan implementasi layanan syariah.

USD/IDR Curve VS NDF



Source: Bloomberg

Non-Deliverable Forward 1M (NDF) pada hari Senin (21/03) berada di level 14,350 (*prior*: 14,336) naik 14 bps dibandingkan hari Jumat (18/03).

Technical Chart
(USD/IDR)

Support
Support 1 : 14,250
Support 2 : 14,280

Resistance
Resistance 1 : 14,360
Resistance 2 : 14,440

Prediksi
14,340 – 14,380

2022

DAILY MARKET WATCH

Treasury Business Division

22 Maret 2022



Melayani Dengan Semulus Hati

Harga obligasi bergerak menguat pada hari Senin (21/03) dengan *yield* SUN 10Y ditutup pada *level* 6.69% (*prior* 6.71%) sementara likuiditas pasar adalah sebesar Rp. 227.65 triliun (*prior*: Rp. 237.70 triliun). Direktorat Jenderal Pengelolaan Pembiayaan dan Risiko (DJPPR) Kementerian Keuangan mencatat *outflow* asing sebesar Rp. 23.44 triliun pada pasar surat berharga sepanjang periode Desember 2021 hingga Maret 2022. Sementara itu, tingkat inflasi Indonesia yang diperkirakan semakin tinggi menjelang bulan Ramadhan dapat menyebabkan imbal hasil riil yang diterima dari SBN menurun.

BOND MARKET HIGHLIGHTS

Benchmark (Yield%)

Seri Benchmark	18/03	21/03	Δ
FR0090 (5Y)	5.56	5.55	-1 bps
FR0091 (10Y)	6.71	6.69	-2 bps
FR0093 (15Y)	6.68	6.66	-2 bps
FR0092 (20Y)	7.15	7.14	-1 bps

Bond Index (Yield%)

	UST		Gov. Bond IDR		Gov. Bond USD	
	18/03	21/03	18/03	21/03	18/03	21/03
1Y	1.18	1.25	3.42	3.41	2.08	2.13
5Y	2.14	2.32	5.57	5.58	2.95	2.97
10Y	2.15	2.29	6.72	6.70	3.14	3.18
30Y	2.42	2.52	7.00	7.00	3.99	3.98

Spread (ΔUST)

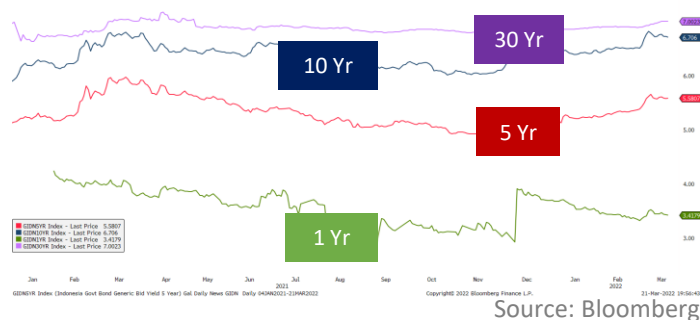
	Gov. Bond IDR	Gov. Bond USD
10Y	443	89

Indicative Price & Recommendation

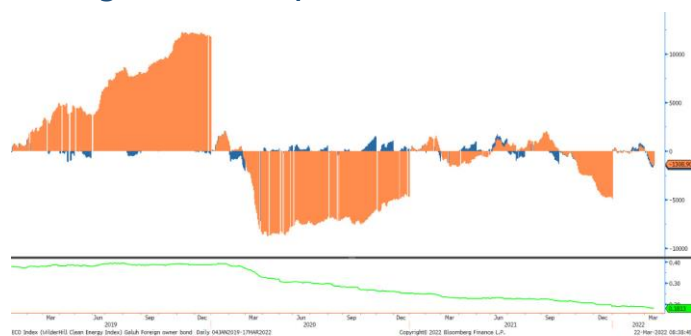
Seri Benchmark	Price	Yield
FR90 (5Y)	98.01/98.24	5.58/5.53
FR91 (10Y)	97.60/97.87	6.71/6.70
FR93 (15Y)	97.07/97.44	6.68/6.64
FR92 (20Y)	99.66/99.96	7.16/7.13

Pada kondisi saat ini, investasi pada seri pendek seperti FR90 dapat dipertimbangkan menjadi alternatif pilihan untuk investasi.

Govt. Bonds IDR

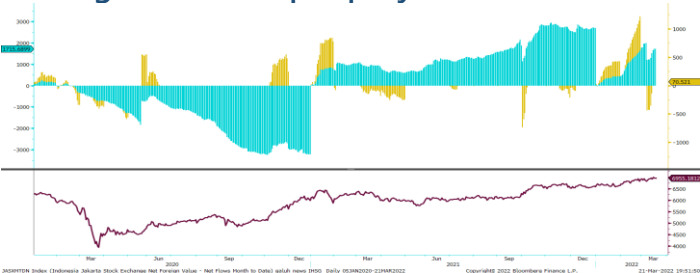


Foreign Ownership Bonds



Pada hari Kamis (17/03) secara *ytd* *foreign* investor mencatatkan *net sell* sebesar eq. USD 1,308.9 juta (*prior net sell*: USD 1,508.63 juta), dengan rasio kepemilikan asing turun ke *level* 18.13% (*prior*: 18.14%).

Foreign Ownership Equity vs IHSG



Indeks Harga Saham Gabungan (IHSG) hari Senin (21/03) ditutup cenderung *sideways* di *level* 6,955 atau naik tipis 0.216 poin dibandingkan hari Jumat (18/03). Pergerakan IHSG masih dipengaruhi oleh kenaikan suku bunga acuan The Fed yang mendorong investor asing untuk melakukan *net sell* sebesar Rp. 567.93 miliar. Pada perdagangan pekan lalu, pasar saham AS ditutup mengalami kenaikan yang signifikan terutama pada indeks Dow Jones naik 0.8%, indeks S&P naik 1.17% dan Nasdaq Composite naik 2.05%.

TOP VOLUME BONDS

Government	21/03	Corporate	21/03
FR0087 (9Y)	IDR 2.62 T	Obligasi Berkelanjutan IV Tower Bersama Infrastructure Tahap III Tahun 2021 Seri B	IDR 180 M
FR0091 (10Y)	IDR 0.98 T	Obligasi Berkelanjutan II Sinar Mas Multiartha Tahap I Tahun 2021 Seri A	IDR 80 M
FR0085 (9Y)	IDR 0.60 T	Obligasi Berkelanjutan IV Bank BTPN Tahap I Tahun 2019 Seri A	IDR 75 M

Source: Bloomberg

Economic Calendar (G20)

date	country	event	period	cons	act	prior	revised
03/18 17:30	RU	Key Rate	Mar 18	20.00%	20.00%	20.00%	--
03/18 21:00	US	Existing Home Sales	Feb	6.10m	6.02m	6.50m	--
03/18 21:00	US	Leading Index	Feb	0.3%	0.3%	-0.3%	--
03/23 14:00	UK	CPI MoM	Feb	0.5%	--	-0.1%	--
03/23 14:00	UK	CPI YoY	Feb	5.9%	--	5.5%	--
03/23 14:00	UK	CPI Core YoY	Feb	4.8%	--	4.4%	--
03/23 15:00	SA	CPI YoY	Feb	5.8%	--	5.7%	--
03/23 18:00	US	MBA Mortgage Applications	Mar 18	--	--	-1.2%	--
03/23 21:00	US	New Home Sales	Feb	815k	--	801k	--
03/23 23:00	RU	Industrial Production YoY	Feb	7.0%	--	8.6%	--
03/24 02:00	AR	Unemployment Rate	4Q	--	--	8.2%	--
03/24 02:00	AR	GDP YoY	4Q	8.5%	--	11.9%	--
03/24 07:30	JN	Jibun Bank Japan PMI Mfg	Mar P	--	--	52.7	--
03/24 15:15	FR	Markit France Services PMI	Mar P	55	--	55.5	--
03/24 15:15	FR	Markit France Manufacturing PMI	Mar P	55	--	57.2	--
03/24 15:30	GE	Markit/BME Germany Manufacturing PMI	Mar P	55.8	--	58.4	--
03/24 16:00	EC	Markit Eurozone Manufacturing PMI	Mar P	56	--	58.2	--
03/24 16:30	UK	Markit UK PMI Manufacturing SA	Mar P	57	--	58	--
03/24 19:00	MX	Bi-Weekly CPI	Mar 15	0.48%	--	0.42%	--
03/24 19:00	MX	Retail Sales YoY	Jan	--	--	4.9%	--
03/24 19:30	US	Initial Jobless Claims	Mar 19	--	--	214k	--
03/24 19:30	US	Durable Goods Orders	Feb P	-0.6%	--	1.6%	--
03/24 20:45	US	S&P Global US Manufacturing PMI	Mar P	55	--	57.3	--
03/24	SA	SARB Announce Interest Rate	Mar 24	4.25%	--	4.00%	--
03/25 02:00	MX	Overnight Rate	Mar 24	6.50%	--	6.00%	--
03/25 06:30	JN	Tokyo CPI Ex-Fresh Food YoY	Mar	0.7%	--	0.5%	--
03/25 14:00	UK	Retail Sales Inc Auto Fuel MoM	Feb	0.8%	--	1.9%	--
03/25 16:00	EC	M3 Money Supply YoY	Feb	6.3%	--	6.4%	--
03/25 16:00	GE	IFO Business Climate	Mar	94	--	98.9	--
03/25 16:00	GE	IFO Expectations	Mar	92.6	--	99.2	--
03/30 19:00	GE	CPI YoY	Mar P	--	--	5.1%	--
03/30 19:15	US	ADP Employment Change	Mar	400k	--	475k	--
03/30 19:30	US	GDP Annualized QoQ	4Q T	7.1%	--	7.0%	--

Economic Calendar (IND)

date	event	period	cons	act	prior	revised
03/17 14:20	Bank Indonesia 7D Reverse Repo	Mar 17	3.50%	3.50%	3.50%	--
04/01 07:30	S&P Global Indonesia PMI Mfg	Mar	--	--	51.2	--
04/01 11:00	CPI NSA MoM	Mar	--	--	-0.02%	--
04/01 11:00	CPI YoY	Mar	--	--	2.06%	--
04/01 11:00	CPI Core YoY	Mar	--	--	2.03%	--
04/07 10:00	Foreign Reserves	Mar	--	--	\$141.40b	--
04/18 11:00	Trade Balance	Mar	--	--	\$3820m	--
04/18 11:00	Exports YoY	Mar	--	--	34.14%	--
04/18 11:00	Imports YoY	Mar	--	--	25.43%	--
04/19 14:20	Bank Indonesia 7D Reverse Repo	Apr 19	--	--	3.50%	--

2022

Global Covid-19 (Top 5 + IND)

Data per 21 Maret 2022

Kasus

Meninggal

Sembuh



Brazil
29,630,484
657,261
28,187,353



United Kingdom
20,093,762
163,511
18,541,447



AS **81,410,101**
997,933
63,006,762

GLOBAL

471,261,743
6,102,033
407,480,033



Perancis

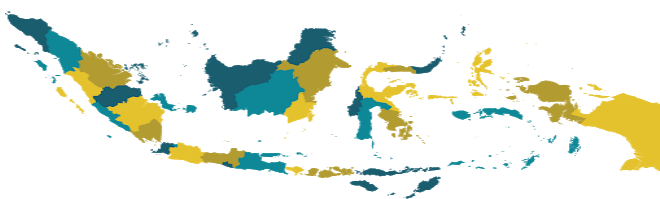
24,137,160
140,933
22,561,882



Indonesia

5,967,182 (+4,699)
153,892 (+154)
5,609,945 (+20,888)

IND Top 7 Covid-19



sumber:

1. WHO Covid-19 Situation Report
2. Kementerian Kesehatan Indonesia
3. gisanddata.maps.arcgis.com

Provinsi	Kasus	Meninggal	% Meninggal	Sembuh	% Sembuh
DKI Jakarta	1,227,167	15,071	1.23%	1,184,996	96.56%
Jawa Barat	1,086,630	15,533	1.43%	1,022,310	94.08%
Jawa Tengah	617,732	32,453	5.25%	563,950	91.29%
Jawa Timur	569,420	31,193	5.48%	534,299	93.83%
Banten	284,768	2,908	1.02%	268,459	94.27%
D.I Yogyakarta	216,813	5,710	2.63%	184,830	85.25%
Kalimantan Timur	204,532	5,661	2.77%	195,400	95.54%
Lainnya	1,760,120	45,363	2.58%	1,655,701	94.07%
Total	5,967,182	153,892	2.58%	5,609,945	94.01%

Sumber : covid19.go.id

Disclaimer

This report has been prepared by PT.Bank Rakyat Indonesia (PERSERO), Tbk on behalf of itself and its affiliated companies and is provided for information purposes only. Under no circumstances is it to be used or considered as an offer to sell, or a solicitation of any offer to buy. This report has been produced independently and the forecasts, opinions and expectations contained herein are entirely those of PT.Bank Rakyat Indonesia (PERSERO), Tbk.