



## TODAY'S NEWS

Pada hari Kamis (21/07), Rupiah dibuka di level 14,985/14,995 dengan *first traded* di 14,995 dan kurs acuan JISDOR di level 15,017 (*prior*: 14,984). Rupiah diperdagangkan melemah dan ditutup di level 15,032.5. Perdagangan Rupiah Kamis (21/07) dipengaruhi oleh keputusan Bank Indonesia yang mempertahankan suku bunga acuan BI 7-Day Reverse Repo Rate (BI7DRR) di level 3.50% dengan mempertimbangkan kondisi inflasi yang cenderung rendah. Khususnya inflasi inti pada Juni 2022 yang masih di bawah 3%. Dari pasar Eropa, ECB dilaporkan menaikkan suku bunga sebesar 50 bps atau menjadi 0.50%. Kenaikan tersebut lebih tinggi daripada proyeksi pelaku pasar sebesar 25 bps.

### Market Sentiment

Pada perdagangan hari Jumat (22/07), Rupiah diprediksi bergerak terhadap USD pada *range* **15,010, – 15,060**.

### Global News

European Central Bank (ECB) secara resmi menaikkan suku bunga acuannya sebesar 50 bps atau menjadi 0.50%. Kenaikan suku bunga tersebut lebih tinggi dari proyeksi pelaku pasar yang sebelumnya memproyeksikan kenaikan sebesar 25 bps. Tingginya tingkat inflasi di wilayah Uni Eropa menyebabkan ECB menaikkan suku bunga acuannya untuk pertama kali dalam 11 tahun terakhir. Dari pasar AS, Sektor ketenagakerjaan AS mengalami perlambatan seiring dengan *initial jobless claims* AS yang naik ke 251,000 atau naik sebesar 7,000 dibandingkan periode sebelumnya. Klaim pengangguran AS mengalami peningkatan disebabkan oleh banyaknya perusahaan yang mengumumkan PHK di tengah meningkatnya isu resesi di AS.

### Domestic News

Hasil RDG Bank Indonesia yang mempertahankan suku bunga acuan BI 7-Day Reverse Repo Rate (BI7DRR) di level 3.50% dengan mempertimbangkan kondisi inflasi yang cenderung rendah. Khususnya inflasi inti pada Juni 2022 yang masih di bawah 3.00%. Walaupun BI7DRR tetap dipertahankan pada level 3.50%, BI akan terus melakukan normalisasi dan respon kebijakan moneter. Di sisi lain, Bank Indonesia memprediksi perbaikan ekonomi domestik akan terus berlanjut, meskipun dampak perlambatan ekonomi global perlu tetap diwaspadai. Perekonomian domestik pada Q2 2022 diperkirakan terus melanjutkan perbaikan yang ditopang oleh peningkatan konsumsi dan investasi non bangunan serta kinerja ekspor yang lebih tinggi dari proyeksi awal.

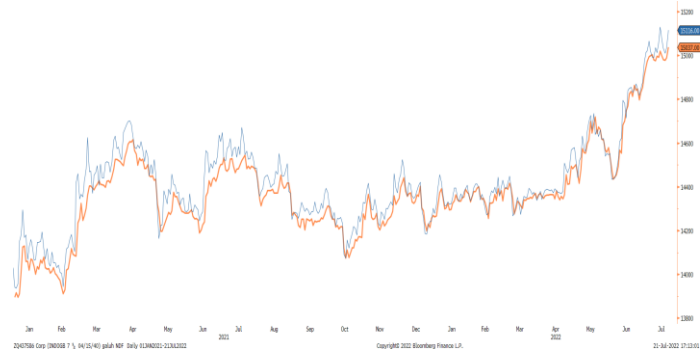
### Foreign Currency VS IDR

IDR	20/07	21/07	Δ%
USD	14,987.50	15,032.50	+ 0.30%
EUR	15,327.72	15,327.14	+ 0.00%
SGD	10,759.54	10,783.33	+ 0.22%
JPY	108.50	108.46	- 0.04%

### USD VS IDR

Opening	Highest	Lowest	Closed
14,995	15,040	14,995	15,032.5

### USD/IDR Curve VS NDF



Source: Bloomberg

*Non-Deliverable Forward* 1M (NDF) pada hari Kamis (21/07) berada di level 15,116 (*prior*: 15,034) naik 82 bps dibandingkan dengan level NDF pada hari Rabu (20/07).

### Technical Analysis (USD/IDR)

#### Support

Support 1 : 15,000  
Support 2 : 14,956

#### Resistance

Resistance 1 : 15,030  
Resistance 2 : 15,050

#### Prediksi

**15,010 – 15,060**



Source: Bloomberg



## BOND MARKET HIGHLIGHTS

### Benchmark (Yield%)

Seri Benchmark	20/07	21/07	Δ
FR0090 (5Y)	6.66	6.74	+ 8 bps
FR0091 (10Y)	7.45	7.47	+ 2 bps
FR0093 (15Y)	7.34	7.31	- 3 bps
FR0092 (20Y)	7.57	7.58	+ 1 bps

### Bond Index (Yield%)

	UST		Gov. Bond IDR		Gov. Bond USD	
	20/07	21/07	20/07	21/07	20/07	21/07
1Y	3.15	3.14	4.59	4.67	3.37	3.39
5Y	3.16	3.17	6.71	6.78	4.29	4.27
10Y	3.02	3.04	7.46	7.49	4.46	4.45
30Y	3.15	3.17	7.45	7.45	4.94	4.90

### Spread (ΔUST)

	Gov. Bond IDR	Gov. Bond USD
10Y	445	141

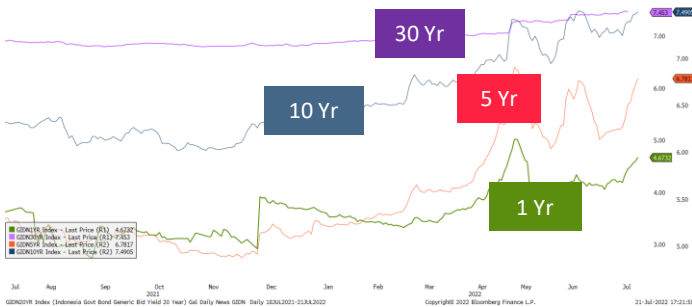
### Indicative Price & Recommendation

Seri Benchmark	Price	Yield
FR90 (5Y)	93.39 / 93.64	6.77 / 6.70
FR91 (10Y)	92.36 / 92.64	7.49 / 7.44
FR93 (15Y)	91.18 / 91.60	7.35 / 7.30
FR92 (20Y)	95.10 / 95.48	7.60 / 7.56

Pada kondisi saat ini, investasi pada seri pendek seperti FR90 dan FR91 dapat dipertimbangkan menjadi alternatif pilihan untuk investasi.

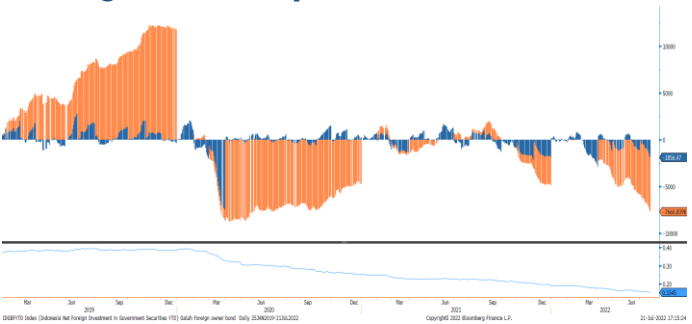
Harga obligasi berdenominasi Rupiah bergerak bervariasi cenderung melemah hingga 8 bps pada Kamis (21/07) dengan *yield* SUN tenor 10 tahun ditutup pada *level* 7.47% (*prior*: 7.45%). Sementara likuiditas pasar adalah sebesar Rp. 104.32 triliun (*prior*: Rp. 187.25 triliun). Perdagangan obligasi hari Kamis dipengaruhi oleh rilis data *Existing Home Sales* AS periode Juni 2022 yang turun menjadi sebesar 5.12M (*prev* : 5.41M). Selain itu, hasil RDG BI memutuskan BI7DRR tetap di *level* 3.50%, suku bunga *Deposit Facility* sebesar 2.75%, dan suku bunga *Lending Facility* sebesar 4.25%.

### Govt. Bonds IDR



Source: Bloomberg

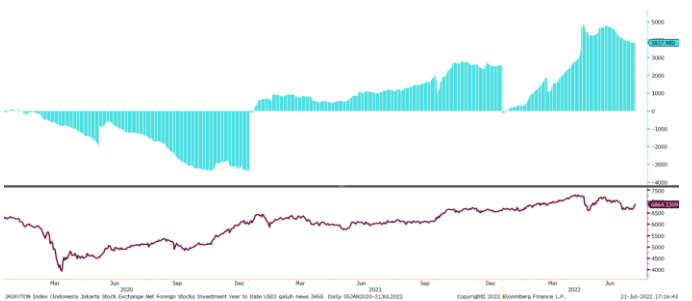
### Foreign Ownership Bonds



Source: Bloomberg

Pada hari Rabu (20/07) secara *yttd* *foreign investor* mencatatkan *net sell* sebesar eq. USD 7,660.83 juta (*prior net sell* : 7,536.70 juta), dengan rasio kepemilikan asing turun di *level* 15.45% (*prior*: 15.49%).

### Foreign Ownership Equity vs IHSG



Source: Bloomberg

Indeks Harga Saham Gabungan (IHSG) hari Kamis (21/07) ditutup melemah ke *level* 6,864 naik 10.61 poin atau 0.15% dibandingkan hari Rabu (20/07). Total *volume* perdagangan saham di bursa mencapai 16.85 miliar saham dengan nilai transaksi Rp. 10.58 triliun. Sebanyak 264 saham menguat, 224 saham terkoreksi dan 193 saham stagnan.

## TOP VOLUME BONDS

Government	21/07	Corporate	21/07
FR0068 (12Y)	IDR 1.99 T	Obligasi Berkelanjutan V Astra Sedaya Finance Tahap IV Tahun 2022 Seri B	IDR 200 M
FR0091 (10Y)	IDR 0.96 T	Obligasi Berkelanjutan I Mayora Indah Tahap II Tahun 2017	IDR 40 M
FR0090 (5Y)	IDR 0.84 T	Obligasi Berwawasan Lingkungan I PT Bank Negara Indonesia (Persero) Tbk Thn 2022 Seri A	IDR 30 M

Source: Bloomberg

## Economic Calendar (G20)

date	country	event	period	cons	act	prior	revised
07/22 06:30	JN	Natl CPI YoY	Jun	2.4%	2.4%	2.5%	--
07/22 07:30	JN	Jibun Bank Japan PMI Mfg	Jul P	--	52.2	52.7	--
07/22 13:00	UK	Retail Sales Inc Auto Fuel MoM	Jun	-0.2%	--	-0.5%	--
07/22 14:30	GE	S&P Global/BME Germany Manufacturing PMI	Jul P	50.7	--	52	--
07/22 15:30	UK	S&P Global/CIPS UK Manufacturing PMI	Jul P	52	--	52.8	--
07/22 17:30	RU	Key Rate	Jul 22	9.00%	--	9.50%	--
07/22 20:45	US	S&P Global US Manufacturing PMI	Jul P	52	--	52.7	--
07/25 15:00	GE	IFO Business Climate	Jul	90.5	--	92.3	--
07/25 15:00	GE	IFO Expectations	Jul	81.9	--	85.8	--
07/26 21:00	US	Conf. Board Consumer Confidence	Jul	96.4	--	98.7	--
07/26 21:00	US	New Home Sales	Jun	673k	--	696k	--
07/27 08:30	AU	CPI QoQ	2Q	2.0%	--	2.1%	--
07/27 08:30	AU	CPI YoY	2Q	6.3%	--	5.1%	--
07/27 18:00	US	MBA Mortgage Applications	Jul 22	--	--	-6.3%	--
07/27 19:30	US	Durable Goods Orders	Jun P	-0.5%	--	0.8%	--
07/27 23:00	RU	Industrial Production YoY	Jun	--	--	-1.7%	--
07/27 23:00	RU	Retail Sales Real YoY	Jun	--	--	-10.1%	--
07/27 23:00	RU	Unemployment Rate	Jun	--	--	3.9%	--
07/28 01:00	US	FOMC Rate Decision (Upper Bound)	Jul 27	2.50%	--	1.75%	--
07/28 08:30	AU	Retail Sales MoM	Jun	--	--	0.9%	--
07/28 19:00	GE	CPI MoM	Jul P	0.9%	--	0.1%	--
07/28 19:00	GE	CPI YoY	Jul P	7.6%	--	7.6%	--
07/28 19:30	US	GDP Annualized QoQ	2Q A	0.5%	--	-1.6%	--
07/28 19:30	US	Initial Jobless Claims	Jul 23	--	--	251k	--
07/28 20:00	RU	Gold and Forex Reserve	Jul 22	--	--	565.3b	--
07/28-08/03	UK	Nationwide House Px MoM	Jul	--	--	0.3%	--
07/28-08/03	UK	Nationwide House Px NSA YoY	Jul	--	--	10.7%	--
07/29 06:30	JN	Tokyo CPI Ex-Fresh Food YoY	Jul	2.2%	--	2.1%	--
07/29 06:30	JN	Jobless Rate	Jun	2.5%	--	2.6%	--
07/29 06:30	JN	Job-To-ApPLICANT Ratio	Jun	1.25	--	1.24	--
07/29 06:50	JN	Industrial Production MoM	Jun P	4.0%	--	-7.5%	--
07/29 14:55	GE	Unemployment Change (000's)	Jul	-5.0k	--	133.0k	--
07/29 15:30	UK	Mortgage Approvals	Jun	--	--	66.2k	--

## Economic Calendar (IND)

date	event	period	cons	act	prior	revised
07/01 07:30	S&P Global Indonesia PMI Mfg	Jun	--	50.2	50.8	--
07/01 09:10	CPI NSA MoM	Jun	0.45%	0.61%	0.40%	--
07/01 09:10	CPI YoY	Jun	4.19%	4.35%	3.55%	--
07/01 09:10	CPI Core YoY	Jun	2.70%	2.63%	2.58%	--
07/07 10:00	Foreign Reserves	Jun	--	\$136.40b	\$135.60b	--
07/15 09:07	Trade Balance	Jun	\$3482m	\$5090m	\$2900m	--
07/15 09:07	Exports YoY	Jun	30.26%	40.68%	27.00%	--
07/15 09:07	Imports YoY	Jun	20.10%	21.98%	30.74%	--
07/21	Bank Indonesia 7D Reverse Repo	Jul 21	3.50%	3.50%	3.50%	--

# 2022

## Global Covid-19 (Top 5 + IND)

Data per 21 Juli 2022



**Kasus**

**Meninggal**

**Sembuh**



**Brazil**  
**33,454,294**  
**676,280**  
**31,806,291**



**Germany**  
**30,131,303**  
**142,948**  
**28,114,300**



**AS**  
**91,767,460**  
**1,050,702**  
**86,973,438**



**India**  
**43,825,185**  
**525,870**  
**43,150,434**

### GLOBAL

**570,442,168**  
**6,393,675**  
**541,511,210**



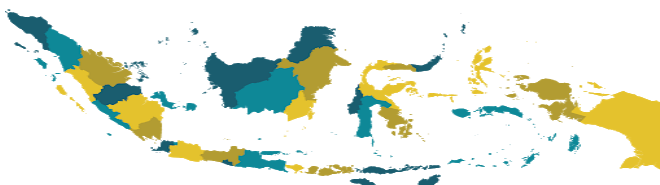
**Perancis**  
**33,258,481**  
**151,104**  
**30,932,755**



**Indonesia**  
**6,154,494 (+5,410)**  
**156,880 (+5)**  
**5,960,833 (+2,925)**

Sumber : [worldometers.info/covidvirus/](http://worldometers.info/covidvirus/)

## IND Top 19 Covid-19



**JIKA MERASA TIDAK SEHAT**

Overcrowding, Bersin/Piuk, Saluk, Tenggorokan, Gangguan Pernapasan

Indikator yang menunjukkan adanya infeksi saluran pernapasan

**YANG HARUS DILAKUKAN SAAT KE FASYANKES:**

- Gejala sesak
- Ibuki refleks batuk/bersin yang hebat
- Tidak menggunakan transportasi umum

sumber:  
 1. WHO Covid-19 Situation Report  
 2. Kementerian Kesehatan Indonesia  
 3. [gisandata.maps.arcgis.com](http://gisandata.maps.arcgis.com)

Provinsi	Kasus	Meninggal	% Meninggal	Sembuh	% Sembuh
DKI Jakarta	1,296,412	15,348	1.18%	1,268,212	97.82%
Jawa Barat	1,121,860	15,883	1.42%	1,099,494	98.01%
Jawa Tengah	629,216	33,335	5.30%	595,184	94.59%
Jawa Timur	581,129	31,663	5.45%	549,206	94.51%
Kalimantan Timur	206,673	5,717	2.77%	200,804	97.16%
D.I Yogyakarta	221,437	5,910	2.67%	215,011	97.10%
Banten	303,357	2,937	0.97%	298,144	98.28%
Lainnya	1,794,410	46,087	2.57%	1,734,778	96.68%
<b>Total</b>	<b>6,154,494</b>	<b>156,880</b>	<b>2.55%</b>	<b>5,960,833</b>	<b>96.85%</b>

Sumber : [covid19.go.id](http://covid19.go.id)

**Disclaimer**

This report has been prepared by PT.Bank Rakyat Indonesia (PERSERO),Tbk on behalf of itself and its affiliated companies and is provided for information purposes only. Under no circumstances is it to be used or considered as an offer to sell, or a solicitation of any offer to buy. This report has been produced independently and the forecasts, opinions and expectations contained herein are entirely those of PT.Bank Rakyat Indonesia (PERSERO),Tbk.