



## TODAY'S NEWS

Pada Selasa (21/02), Rupiah dibuka di *level* 15,150/175 *First Traded* 15,175 dengan kurs acuan JISDOR di *level* 15,179 (*prior*: 15,168). Rupiah diperdagangkan melemah pada *range* 15,168-15,195 seiring dengan sikap pelaku pasar menjelang rilis notulen rapat bank sentral AS, The Federal Reserve pada Rabu. The Fed diperkirakan masih akan *hawkish* menaikkan suku bunga agar tetap lebih tinggi untuk mengendalikan inflasi. Rilis data *Existing Home Sales* AS bulan Januari turun ke *level* terendah sejak Oktober 2010 menjadi 4 juta (*prior*: 4.03 juta; *surv*: 4.1 juta) meskipun penurunannya melambat secara *mom* -0.7% (*prior*: -2.2%; *surv*: 2.0%). Dari dalam negeri, defisit neraca perdagangan jasa tahun 2022 melebar menjadi USD 20.0 miliar (*prior*: USD 14.6 miliar) didorong oleh kenaikan defisit jasa transportasi yang didorong oleh impor jasa *freight*. Sementara itu jasa perjalanan mulai menunjukkan tren pemulihan, sehingga mencatat surplus USD 430.9 juta (*prior*: USD 49.0 juta) seiring dengan peningkatan jumlah wisatawan.

## Market Sentiment

Pada perdagangan hari Rabu (22/02), Rupiah diprediksi bergerak terhadap USD pada *range* 15,190 – 15,250.

## Global News

Pelaku pasar sedang menanti rilis notulen rapat The Fed yang akan di rilis pada hari Rabu. The Fed diperkirakan masih akan *hawkish* menaikkan suku bunga agar tetap lebih tinggi untuk mengendalikan inflasi. Rilis data *Existing Home Sales* AS bulan Januari turun ke *level* terendah sejak Oktober 2010 menjadi 4 juta (*prior*: 4.03 juta; *surv*: 4.1 juta) meskipun penurunannya melambat secara *mom* -0.7% (*prior*: -2.2%) meningkatkan kehati-hatian bahwa penurunan penjualan perumahan bisa mendekati titik terendah. Suku bunga hipotek telah melanjutkan tren kenaikannya setelah data penjualan ritel dan pasar tenaga kerja yang kuat serta pembacaan inflasi bulanan yang kuat meningkatkan prospek The Fed di jalur agresif.

## Domestic News

Bank Indonesia (BI) merilis data defisit neraca perdagangan jasa tahun 2022 sebesar USD 20 miliar (*prior*: USD 14.6 miliar). Kenaikan tersebut didorong oleh meningkatnya kegiatan impor di tahun 2022 dimana jasa transportasi untuk impor barang mencatat defisit USD 10.75 miliar. Angka tersebut naik dari defisit pada tahun 2021 yang sebesar USD 8.8 Miliar. Di sisi lain, Pemerintah telah merancang Kerangka Ekonomi Makro dan Pokok-Pokok Kebijakan Fiskal (KEM PPKF) pada 2024. Salah satunya target pertumbuhan ekonomi yang dipatok 5.3%-5.7% *yoy*. Dimana dengan target tersebut, pemerintah memastikan akan menjaga ketahanan ekonomi dari tekanan global.

## Foreign Currency VS IDR

IDR	20/02	21/02	Δ%
USD	15,157.50	15,190.00	+ 0.21%
EUR	16,221.56	16,206.97	- 0.09%
SGD	11,353.51	11,350.22	- 0.03%
JPY	113.08	112.865	- 0.19%

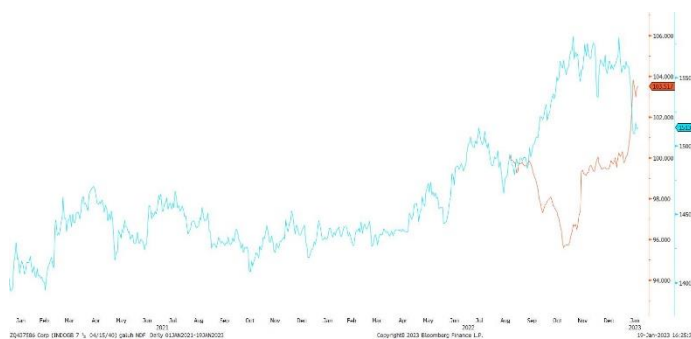


## FOREX HIGHLIGHT

## USD VS IDR

Opening	Highest	Lowest	Closed
15,175	15,195	15,168	15,190

## USD/IDR Curve VS NDF



Source: Bloomberg

*Non-Deliverable Forward* 1M (NDF) pada hari Selasa (21/02) berada di *level* 15,233 (*prior* 15,160) naik 73 pips dibandingkan dengan *level* NDF pada hari Senin (20/02).

## Technical Analysis (USD/IDR)



### Support

Support 1 : 15,150  
Support 2 : 15,100

### Resistance

Resistance 1 : 15,250  
Resistance 2 : 15,300

### Prediksi

15,190 – 15,250

Source: Bloomberg

Yield obligasi berdenominasi Rupiah bergerak melemah pada Selasa (21/02) dengan *yield* SUN tenor 10 tahun ditutup melemah di level 6.72% (*prior* : 6.69%). Likuiditas harian tanggal 21 Februari 2023 sebesar Rp. 79.440T T (*prior* : Rp. 51.582 T). Perdagangan obligasi dipengaruhi oleh pelaku pasar yang masih menanti rilis notulen rapat bank sentral AS, The Federal Reserve pada Rabu. The Fed diperkirakan masih akan *hawkish* menaikkan suku bunga agar tetap lebih tinggi untuk mengendalikan inflasi.. Selain itu, pada hari Selasa (21/02) terdapat lelang SBNS hari ini dengan total *incoming bid* sebesar Rp. 30.4 T dan total *awarded bid* sebesar Rp. 12 T. *Demand* terbesar dari investor ada pada seri PBS036 dengan *incoming bid* sebesar Rp. 8.1 T (26%)

## BOND MARKET HIGHLIGHTS

### Benchmark (Yield%)

Seri Benchmark	20/02	21/02	Δ
FR0095 (5Y)	6.34	6.37	+3 bps
FR0096 (10Y)	6.69	6.72	+3 bps
FR0098 (15Y)	6.97	7.00	+3 bps
FR0097 (20Y)	7.02	7.03	+1 bps

### Bond Index (Yield%)

	UST		Gov. Bond IDR		Gov. Bond USD	
	17/02	21/02	20/02	21/02	17/02	21/02
1Y	4.97	4.99	6.10	6.09	5.07	5.12
5Y	4.03	4.17	6.38	6.40	4.95	4.97
10Y	3.81	3.95	6.72	6.74	5.16	5.17
30Y	3.86	3.97	7.06	7.05	5.63	5.64

### Spread (ΔUST)

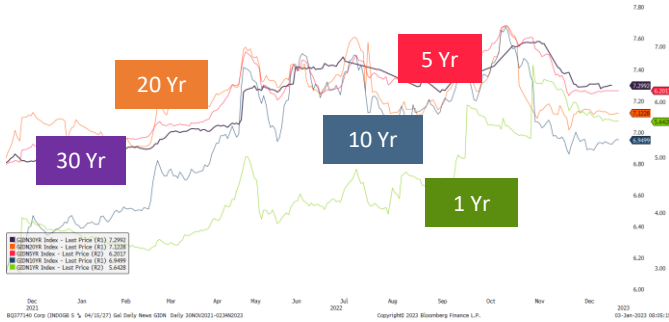
	Gov. Bond IDR	Gov. Bond USD
10Y	279	122

### Indicative Price & Recommendation

Seri Benchmark	Price	Yield
FR0095 (5Y)	99.81 / 100.12	6.41/ 6.34
FR0096 (10Y)	101.77 / 102.08	6.75 / 6.71
FR0098 (15Y)	100.75 / 101.22	7.04 / 6.99
FR0097 (20Y)	100.74 / 101.20	7.05 / 7.01

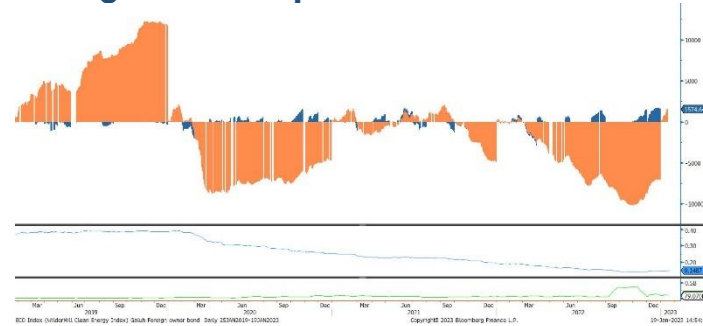
Pada kondisi saat ini, investasi pada seri pendek seperti FR0095 dan FR0096 dapat dipertimbangkan menjadi alternatif pilihan untuk investasi.

### Govt. Bonds IDR



Source: Bloomberg

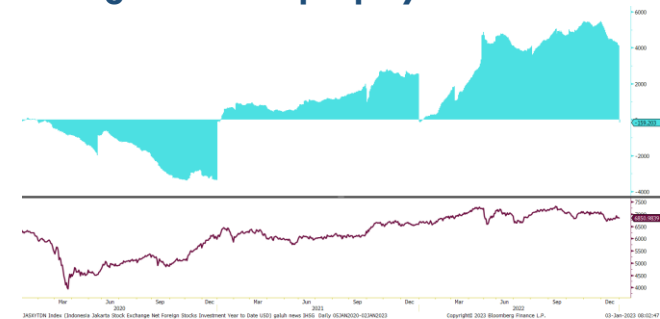
### Foreign Ownership Bonds



Source: Bloomberg

Pada hari Rabu (15/02) secara *ytd* foreign investor mencatatkan *net sell* sebesar eq. USD 300.47 juta (*prior net sell* : USD 177.69 juta), dengan rasio kepemilikan asing di level 14.94% (*prior* : 14.97%)

### Foreign Ownership Equity vs IHSG



Source: Bloomberg

Indeks Harga Saham Gabungan (IHSG) hari Selasa (21/02) ditutup melemah ke level 6,873.40 turun 21.31 poin atau 0.31% dibandingkan hari Senin (20/02). Total volume perdagangan saham di bursa mencapai 16.95 Miliar saham dengan nilai transaksi Rp. 7.86 Triliun. Sebanyak 210 saham menguat, 294 saham terkoreksi dan 221 saham stagnan.

## TOP VOLUME BONDS

Government	21/02	Corporate	21/02
FR0081 (3Y)	IDR 1.64 T	Obligasi Berkelanjutan I PLN Tahap I Tahun 2013 Seri B	IDR 100 M
PBS036 (2Y)	IDR 1.23 T	Obligasi Berkelanjutan IV Mandiri Tunas Finance Tahap II Tahun 2019 Seri B	IDR 42 M
PBS003 (4Y)	IDR 0.97 T	Sukuk Mudharabah Lontar Papyrus Pulp & Paper Industry I Tahun 2018 Seri B	IDR 37 M

Source: Bloomberg

## Economic Calendar (G20)

date	country	event	period	cons	act	prior	revised
02/17 14:00	UK	Retail Sales Inc Auto Fuel MoM	Jan	-0.3%	0.5%	-1.0%	-1.2%
02/17 22:00	US	Leading Index	Jan	-0.3%	-0.3%	-0.8%	--
02/21 07:30	JN	Jibun Bank Japan PMI Mfg	Feb P	--	47.4	48.9	--
02/21 15:30	GE	S&P Global/BME Germany Manufacturing PMI	Feb P	48.1	46.5	47.3	--
02/21 16:30	UK	S&P Global/CIPS UK Manufacturing PMI	Feb P	47.5	49.2	47	--
02/21 17:00	GE	ZEW Survey Expectations	Feb	23	28.1	16.9	--
02/21 17:00	GE	ZEW Survey Current Situation	Feb	-50.5	-45.1	-58.6	--
02/21 21:45	US	S&P Global US Manufacturing PMI	Feb P	47.2	47.8	46.9	--
02/21 22:00	US	Existing Home Sales	Jan	4.10m	4.00m	4.02m	4.03m
02/22 14:00	GE	CPI MoM	Jan F	1.0%	--	1.0%	--
02/22 14:00	GE	CPI YoY	Jan F	8.7%	--	8.7%	--
02/22 16:00	GE	IFO Business Climate	Feb	91.2	--	90.2	--
02/22 16:00	GE	IFO Expectations	Feb	88.4	--	86.4	--
02/22 19:00	US	MBA Mortgage Applications	Feb 17	--	--	-7.7%	--
02/22 23:00	RU	Industrial Production YoY	Jan	-2.5%	--	-4.3%	--
02/23 20:30	US	GDP Annualized QoQ	4Q S	2.9%	--	2.9%	--
02/23 20:30	US	Initial Jobless Claims	Feb 18	200k	--	194k	--
02/24 06:30	JN	Natl CPI YoY	Jan	4.3%	--	4.0%	--
02/24 20:30	US	Personal Income	Jan	1.0%	--	0.2%	--
02/24 20:30	US	Personal Spending	Jan	1.4%	--	-0.2%	--
02/24 22:00	US	New Home Sales	Jan	620k	--	616k	--
02/24 22:00	US	U. of Mich. Sentiment	Feb F	66.4	--	66.4	--
02/27 20:00	RU	Gold and Forex Reserve	Feb 17	--	--	\$589.0b	--
02/27 20:30	US	Durable Goods Orders	Jan P	-3.5%	--	5.6%	--
02/28 06:50	JN	Industrial Production MoM	Jan P	--	--	0.3%	--
02/28 07:30	AU	Retail Sales MoM	Jan	--	--	-3.9%	--
02/28 21:45	US	MNI Chicago PMI	Feb	--	--	44.3	--
02/28 22:00	US	Conf. Board Consumer Confidence	Feb	108.5	--	107.1	--
02/28-03/03	UK	Nationwide House PX MoM	Feb	--	--	-0.6%	--
02/28-03/03	UK	Nationwide House Px NSA YoY	Feb	--	--	1.1%	--

## Economic Calendar (IND)

date	event	period	cons	act	prior	revised
02/06 11:00	GDP YoY	4Q	4.92%	5.01%	5.72%	5.73%
02/06 11:00	GDP QoQ	4Q	0.35%	0.36%	1.81%	1.83%
02/06 11:00	GDP Annual YoY	2022	5.30%	5.31%	3.69%	--
02/07 10:00	Foreign Reserves	Jan	--	\$139.40b	\$137.20b	--
02/15 11:30	Imports YoY	Jan	1.50%	1.27%	-6.61%	-6.97%
02/15 11:30	Trade Balance	Jan	\$3250m	\$3870m	\$3890m	\$3960m
02/15 11:30	Exports YoY	Jan	12.50%	16.37%	6.58%	--
02/16 14:20	Bank Indonesia 7D Reverse Repo	Feb 15	5.75%	5.75%	5.75%	--
02/20 10:00	BoP Current Account Balance	4Q	\$4200m	\$4300m	\$4400m	\$4544m