



TODAY'S NEWS


Pada Jumat (18/08) Rupiah dibuka di *level* 15,300/15,315, dengan *first traded* di 15,315, dengan kurs acuan JISDOR di *level* 15,308 (*prior*: 15,308). Rupiah diperdagangkan pada *range* 15,290-15,318. Perdagangan Rupiah dipengaruhi oleh pelaku pasar yang sedang menanti rilis publikasi terkait keputusan suku bunga dasar pinjaman (*loan prime rate/LPR*) 1 tahun dan 5 tahun China yang akan dirilis di tengah perekonomian China yang tengah berkontraksi. Sementara itu, para pejabat The Fed akan mengikuti Simposium Ekonomi Jackson Hole di Wyoming. Dalam acara tersebut, Gubernur The Fed, Jerome Powell akan memberikan pandangan terbarunya tentang apakah diperlukan lebih banyak pengetatan kebijakan untuk menurunkan inflasi di tengah pertumbuhan ekonomi yang kuat, atau mulai mempertimbangkan untuk mempertahankan suku bunga. Rapat FOMC The Fed berikutnya sendiri akan diadakan pada 19-20 September 2023.

Global Market

Gubernur The Fed, Jerome Powell, akan menyampaikan pidato pada Simposium Ekonomi Jackson Hole di Wyoming selama tiga hari, yang diselenggarakan setiap tahun oleh The Fed wilayah Kansas City sejak 1981. Simposium Ekonomi Jackson Hole adalah acara di mana para gubernur bank sentral, menteri keuangan, ekonom, dan akademisi dari seluruh dunia berkumpul untuk membahas masalah ekonomi yang paling mendesak saat ini. Para pelaku pasar menantikan pidato Powell tersebut untuk melihat prospek ekonomi Amerika Serikat (AS) dan arah kebijakan suku bunga yang akan datang. Para pelaku pasar masih *wait and see* terkait langkah The Fed berikutnya terkait prospek penurunan suku bunga pada tahun 2024.

Domestic Market

Dari dalam negeri, pada Selasa (22/8), Bank Indonesia akan merilis laporan neraca pembayaran triwulan II-2023. Selain itu, terdapat rilis data transaksi berjalan RI yang diproyeksikan akan mencatatkan surplus USD 1.5 miliar (*prior*: USD 3 miliar). Sementara itu, pemerintah menargetkan pertumbuhan ekonomi Indonesia di tahun 2024 sebesar 5.2% yoy. Menteri Keuangan Sri Mulyani Indrawati menyebut adanya peristiwa yang memengaruhi pertimbangan penetapan target pertumbuhan ekonomi tahun 2024, antara lain prospek pertumbuhan ekonomi negara-negara seperti Amerika Serikat (AS), Eropa, dan China dalam 12 bulan hingga 18 bulan ke depan.

IHSG (Per 18 Agustus 2023)	Menguat 193	Stagnan 222	Vol Perdagangan Rp. 11.32 T
6,859  <i>Prior : 6,900</i>	Melemah 327		Vol Trx Rp. 18.47 Bio

Market Sentiment

Pada perdagangan hari Senin (21/08), Rupiah diprediksi bergerak terhadap USD pada *range* **15,290 – 15,360**

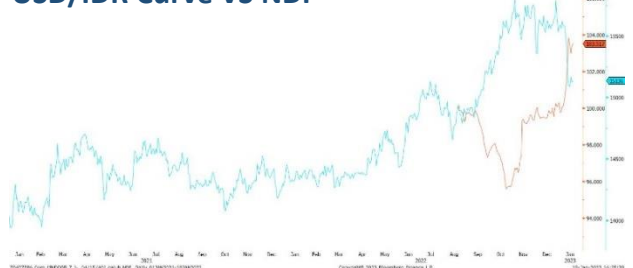
USD VS IDR

Opening	Highest	Lowest	Closed
15,315	15,318	15,290	15,285

Foreign Currency VS IDR

IDR	16/08	18/08	Δ%
USD	15,282.50	15,285.00	+ 0.02%
EUR	16,694.61	16,619.39	- 0.45%
SGD	11,266.54	11,255.94	- 0.09%
JPY	105.13	105.19	+ 0.06%

USD/IDR Curve VS NDF



Source: Bloomberg

Non-Deliverable Forward 1M (NDF) pada hari Jumat (18/08) berada di *level* 15,325 (*prior*: 15,360) turun 35 pips dibandingkan dengan *level* NDF pada hari Rabu (16/08).

Disclaimer

This report has been prepared by PT. Bank Rakyat Indonesia (PERSERO), Tbk on behalf of itself and its affiliated companies and is provided for information purposes only. Under no circumstances is it to be used or considered as an offer to sell, or a solicitation of any offer to buy. This report has been produced independently and the forecasts, opinions and expectations contained herein are entirely those of PT. Bank Rakyat Indonesia (PERSERO), Tbk.

21 Agustus 2023

Treasury Business Division

TECHNICAL ANALYSIS



PRICE INDEX UPDATES

Commodity	17-Aug	18-Aug	Δ%
Crude Oil (WTI)	80.4	81.3 ▲	1.07%
Coal	144.00	149.50 ▲	3.82%
Nickel	20,277	20,131 ▼	-0.72%
Copper	3.7278	3.7265 ▼	-0.03%
CPO	930	960 ▲	3.23%

Safe Haven	17-Aug	18-Aug	Δ%
Gold	1,915	1,916 ▲	0.05%
UST 10Y	4.20	4.20 ▲	0.00%
USD/JPY	145.32	145.2 ▼	-0.08%
USD/CHF	0.882	0.881 ▼	-0.11%

Currency	17-Aug	18-Aug	Δ%
GBP/USD	1.2684	1.2742 ▲	0.46%
EUR/USD	1.0875	1.0881 ▲	0.06%
AUD/USD	0.6403	0.6403 ▲	0.00%
USD/CNH	7.3027	7.3068 ▲	0.06%

Indeks	17-Aug	18-Aug	Δ%
Dow Jones	34,473	34,501 ▲	0.08%
S&P	4,370	4,369 ▼	-0.02%
Nasdaq	13,316	13,290 ▼	-0.20%
DAX (German)	15,676	15,574 ▼	-0.65%
CAC 40 (Prancis)	7,191	7,164 ▼	-0.38%
FTSE 100 (UK)	7,310	7,262 ▼	-0.66%
EURO Stoxx 50 (EU)	4,227	4,213 ▼	-0.33%
CSI 1000 (China)	6,246	6,121 ▼	-2.00%
Nikkei 225 (JP)	31,450	31,550 ▲	0.32%
FTSE China 50 (HK)	12,221	11,932 ▼	-2.36%
FTSE Sing	337	335 ▼	-0.62%

Source: Bloomberg (closing market AS)

Disclaimer

This report has been prepared by PT. Bank Rakyat Indonesia (PERSERO), Tbk on behalf of itself and its affiliated companies and is provided for information purposes only. Under no circumstances is it to be used or considered as an offer to sell, or a solicitation of any offer to buy. This report has been produced independently and the forecasts, opinions and expectations contained herein are entirely those of PT. Bank Rakyat Indonesia (PERSERO), Tbk.

BOND MARKET HIGHLIGHTS

Yield obligasi berdenominasi Rupiah bergerak naik pada Jumat (18/08) dengan yield SUN tenor 10 tahun ditutup di level 6.49% (prior: 6.42%). Likuiditas harian tanggal 18 Agustus 2023 sebesar Rp. 125.315 T (prior: Rp. 52.247 T).

Perdagangan surat berharga dipengaruhi oleh rilis data *initial jobless claims* AS pekan ini sebesar 239k (prior: 250k). Data tersebut mengindikasikan bahwa pasar tenaga kerja AS masih kuat. Risalah pertemuan The Fed pada Juli menunjukkan para pembuat kebijakan terbagi pendapatnya terkait kebijakan suku bunga. Beberapa pejabat melihat terdapat risiko ekonomi dengan kenaikan suku bunga, namun sebagian pejabat The Fed menganggap inflasi tetap menjadi fokus utama. Risalah tersebut meningkatkan ekspektasi The Fed akan mempertahankan suku bunga yang tinggi dalam waktu yang lebih lama.

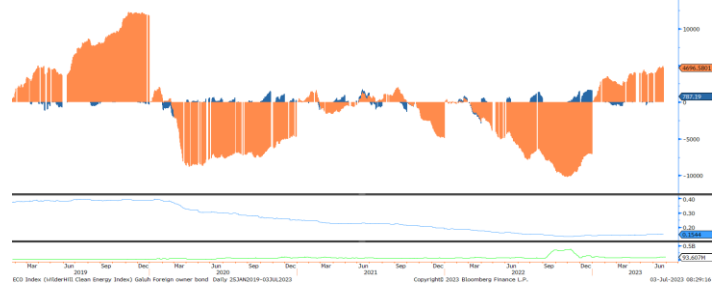
Govt. Bonds IDR



Benchmark (Yield %)

Seri Benchmark	16/08	18/08	Δ
FR0095 (5Y)	6.12	6.19	+ 7 bps
FR0096 (10Y)	6.42	6.49	+ 7 bps
FR0098 (15Y)	6.56	6.68	+ 12 bps
FR0097 (20Y)	6.66	6.74	+ 8 bps

Foreign Ownership Bonds



Bond Index (Yield %)

	UST		Gov. Bond IDR		Gov. Bond USD	
	16/08	18/08	16/08	18/08	16/08	18/08
1Y	5.35	5.34	6.09	6.12	6.09	6.12
5Y	4.40	4.38	6.14	6.21	5.14	5.24
10Y	4.25	4.25	6.43	6.51	5.15	5.27
30Y	4.35	4.37	6.73	6.73	5.63	5.71

Spread (Δ UST)

	Govt. Bond IDR	Govt. Bond USD
10Y	226	102

Pada hari Rabu (16/08) secara ytd foreign investor mencatatkan net buy sebesar eq. USD 5,532 juta (prior net buy: USD 5,536 juta), dengan rasio kepemilikan asing di level 15.57% (prior : 15.57%)

Indicative Price & Recommendation

Seri Benchmark	Price	Yield
FR0095 (5Y)	100.66 / 100.90	6.21 / 6.16
FR0096 (10Y)	103.32 / 103.45	6.52 / 6.50
FR0098 (15Y)	103.83 / 104.32	6.71 / 6.66
FR0097 (20Y)	103.91 / 104.42	6.76 / 6.71

Pada kondisi saat ini, investasi pada seri pendek seperti FR0095 dan FR0096 dapat dipertimbangkan menjadi alternatif pilihan untuk investasi.

TOP VOLUME BONDS

Government	18/08	Corporate	18/08
FR0096 (10Y)	IDR 3.54 T	Obligasi II Wahana Inti Selaras Tahun 2023 Seri A	IDR 747 M
FR0095 (5Y)	IDR 2.39 T	Obligasi Berkelanjutan II Pupuk Indonesia Tahap I Tahun 2020 Seri A	IDR 200 M
FR0098 (15Y)	IDR 2.29 T	Obligasi Berkelanjutan I Bank BJB Tahap III Tahun 2019 Seri B	IDR 120 M

Disclaimer

This report has been prepared by PT. Bank Rakyat Indonesia (PERSERO), Tbk on behalf of itself and its affiliated companies and is provided for information purposes only. Under no circumstances is it to be used or considered as an offer to sell, or a solicitation of any offer to buy. This report has been produced independently and the forecasts, opinions and expectations contained herein are entirely those of PT. Bank Rakyat Indonesia (PERSERO), Tbk.

21 Agustus 2023
Treasury Business Division

Economic Calendar (G20)

date	country	event	period	cons	act	prior	revised
08/18 06:30	JN	Natl CPI YoY	Jul	3.3%	3.3%	3.3%	--
08/18 13:00	UK	Retail Sales Inc Auto Fuel MoM	Jul	-0.6%	-1.2%	0.7%	0.6%
08/22 21:00	US	Existing Home Sales	Jul	4.15m	--	4.16m	--
08/23 07:30	JN	Jibun Bank Japan PMI Mfg	Aug P	--	--	49.6	--
08/23 14:15	FR	HCOB France Manufacturing PMI	Aug P	45.3	--	45.1	--
08/23 14:15	FR	HCOB France Services PMI	Aug P	47.5	--	47.1	--
08/23 14:15	FR	HCOB France Composite PMI	Aug P	47.5	--	46.6	--
08/23 14:30	GE	HCOB Germany Manufacturing PMI	Aug P	38.5	--	38.8	--
08/23 15:30	UK	S&P Global/CIPS UK Manufacturing PMI	Aug P	45	--	45.3	--
08/23 18:00	US	MBA Mortgage Applications	Aug 18	--	--	-0.8%	--
08/23 20:45	US	S&P Global US Manufacturing PMI	Aug P	49	--	49	--
08/23 21:00	US	New Home Sales	Jul	704k	--	697k	--
08/23 23:00	RU	Industrial Production YoY	Jul	5.2%	--	6.5%	--
08/24 19:30	US	Initial Jobless Claims	Aug 19	240k	--	239k	--
08/24 19:30	US	Durable Goods Orders	Jul P	-4.0%	--	4.6%	--
08/24 20:00	RU	Gold and Forex Reserve	Aug 18	--	--	\$585.8b	--
08/25 06:30	JN	Tokyo CPI Ex-Fresh Food YoY	Aug	2.9%	--	3.0%	--
08/25 15:00	GE	IFO Business Climate	Aug	86.7	--	87.3	--
08/25 15:00	GE	IFO Expectations	Aug	83.6	--	83.5	--
08/25 21:00	US	U. of Mich. Sentiment	Aug F	71.2	--	71.2	--
08/18 06:30	JN	Natl CPI YoY	Jul	3.3%	3.3%	3.3%	--
08/18 13:00	UK	Retail Sales Inc Auto Fuel MoM	Jul	-0.6%	-1.2%	0.7%	0.6%
08/22 21:00	US	Existing Home Sales	Jul	4.15m	--	4.16m	--
08/23 07:30	JN	Jibun Bank Japan PMI Mfg	Aug P	--	--	49.6	--
08/23 14:15	FR	HCOB France Manufacturing PMI	Aug P	45.3	--	45.1	--
08/23 14:15	FR	HCOB France Services PMI	Aug P	47.5	--	47.1	--
08/23 14:15	FR	HCOB France Composite PMI	Aug P	47.5	--	46.6	--
08/23 14:30	GE	HCOB Germany Manufacturing PMI	Aug P	38.5	--	38.8	--
08/23 15:30	UK	S&P Global/CIPS UK Manufacturing PMI	Aug P	45	--	45.3	--
08/23 18:00	US	MBA Mortgage Applications	Aug 18	--	--	-0.8%	--
08/23 20:45	US	S&P Global US Manufacturing PMI	Aug P	49	--	49	--
08/23 21:00	US	New Home Sales	Jul	704k	--	697k	--
08/23 23:00	RU	Industrial Production YoY	Jul	5.2%	--	6.5%	--

Economic Calendar (IND)

date	event	period	cons	act	prior	revised
08/08 11:30	Consumer Confidence Index	Jul	--	123.5	127.1	--
08/15 11:00	Trade Balance	Jul	\$2583m	\$1310m	\$3460m	\$3450m
08/15 11:00	Exports YoY	Jul	-19.20%	-18.03%	-21.18%	-21.20%
08/15 11:00	Imports YoY	Jul	-15.29%	-8.32%	-18.35%	--
08/22 10:00	BoP Current Account Balance	2Q	-\$268m	--	\$3000m	--
08/24 14:20	Bank Indonesia 7D Reverse Repo	Aug 23	5.75%	--	5.75%	--

Disclaimer

This report has been prepared by PT. Bank Rakyat Indonesia (PERSERO), Tbk on behalf of itself and its affiliated companies and is provided for information purposes only. Under no circumstances is it to be used or considered as an offer to sell, or a solicitation of any offer to buy. This report has been produced independently and the forecasts, opinions and expectations contained herein are entirely those of PT. Bank Rakyat Indonesia (PERSERO), Tbk.