



TODAY'S NEWS

Pada hari Jumat (17/03), Rupiah dibuka di *level* 15,375/390 dengan *first traded* 15,380 dengan kurs acuan JISDOR 15,364 (*prior*: 15,418). Rupiah diperdagangkan pada *range* 15,350 - 15,385. Perdagangan rupiah dipengaruhi oleh sentimen dari beberapa petinggi The Fed terkait kasus SVB diantaranya pernyataan dari Jerome Powell yang menolak pernyataan bahwa kejatuhan SVB disebabkan karena kurangnya kontrol dari regulator keuangan, selain itu terdapat sentimen dari UBS, salah satu perbankan terbesar di Swiss yang dalam masa peninjakan untuk mengakuisisi sebagian atau seluruh unit bisnis dari Credit Suisse. Dari dalam negeri, Bank Indonesia meyakini bahwa BI7DRR sebesar 5,75% memadai untuk mengarahkan inflasi inti tetap berada dalam kisaran 3,0±1% pada semester I 2023 dan inflasi Indeks Harga Konsumen (IHK) kembali ke dalam sasaran 3,0±1% pada semester II 2023.

Market Sentiment

Pada perdagangan hari Senin (20/03), Rupiah diprediksi bergerak terhadap USD pada *range* 15,330 – 15,400.

Global News

Rilis data US Treasury 10Y ditutup di *level yield* 3.43% (*prior week*: 3.70%) pada Jumat (17/03) dimana US Treasury Kembali menyentuh level terendah selama seminggu diakibatkan kasus SVB dan Credit Suisse. Selanjutnya, sentimen dari beberapa petinggi The Fed terkait kasus SVB diantaranya pernyataan dari Jerome Powell yang menolak pernyataan bahwa kejatuhan SVB disebabkan karena kurangnya kontrol dari regulator keuangan. Selain itu terdapat sentimen dari UBS, perbankan terbesar di Swiss yang dalam masa peninjakan untuk mengakuisisi sebagian atau seluruh unit bisnis dari Credit Suisse.

Domestic News

Bank Indonesia meyakini bahwa BI7DRR sebesar 5.75% memadai untuk mengarahkan inflasi inti tetap berada dalam kisaran 3.0±1% pada semester I 2023 dan inflasi Indeks Harga Konsumen (IHK) kembali ke dalam sasaran 3.0±1% pada semester II 2023. Selanjutnya, *Trade Balance* Indonesia periode Februari 2023 naik surplus USD 5.4 Milyar dari periode sebelumnya di level USD 3.8 Milyar dengan ekspor *yoy* naik sebesar 4.51% (*prior* : 16.43%) dan impor yang turun sebesar -4.32% (*prior* : 1.27%). Data *Trade Balance* ini dapat memperkuat stabilitas nilai tukar, pasar keuangan dan ekonomi.

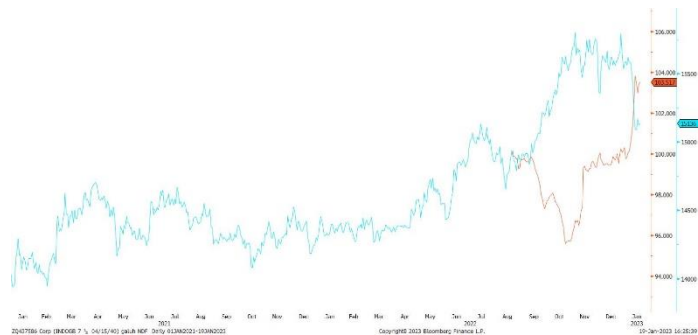
Foreign Currency VS IDR



FOREX HIGHLIGHT

IDR	16/03	17/03	Δ%
USD	15,380.00	15,345.00	-0.23%
EUR	16,342.02	16,360.84	+0.12%
SGD	11,416.70	11,436.56	+0.17%
JPY	115.53	115.36	-0.15%

USD/IDR Curve VS NDF



Source: Bloomberg

Non-Deliverable Forward 1M (NDF) pada hari Jumat (17/03) berada di *level* 15,395 (*prior* 15,439) turun 44 pips dibandingkan dengan *level* NDF pada hari Kamis (16/03).

USD VS IDR

Opening	Highest	Lowest	Closed
15,380	15,385	15,350	15,380

Technical Analysis (USD/IDR)



Support

Support 1 : 15,290
Support 2 : 15,180

Resistance

Resistance 1 : 15,480
Resistance 2 : 15,500

Prediksi

15,330 – 15,400

Source: Bloomberg



BOND MARKET HIGHLIGHTS

Benchmark (Yield%)

Seri Benchmark	16/03	17/03	Δ
FR0095 (5Y)	6.49	6.47	- 2 bps
FR0096 (10Y)	6.93	6.87	- 6 bps
FR0098 (15Y)	7.02	7.10	+ 8 bps
FR0097 (20Y)	7.12	7.13	+ 1 bps

Bond Index (Yield%)

	UST		Gov. Bond IDR		Gov. Bond USD	
	16/03	17/03	16/03	17/03	16/03	17/03
1Y	4.42	4.13	6.15	6.21	5.02	4.99
5Y	3.73	3.50	6.53	6.50	4.76	4.75
10Y	3.57	3.42	6.96	6.91	4.85	4.85
30Y	3.69	3.61	7.10	7.10	5.37	5.36

Spread (ΔUST)

	Gov. Bond IDR	Gov. Bond USD
10Y	349	143

Indicative Price & Recommendation

Seri Benchmark	Price	Yield
FR0095 (5Y)	99.41 / 99.59	6.50 / 6.43
FR0096 (10Y)	100.65 / 101.07	6.91 / 6.85
FR0098 (15Y)	99.99 / 100.42	7.12 / 7.08
FR0097 (20Y)	99.71 / 100.17	7.15 / 7.11

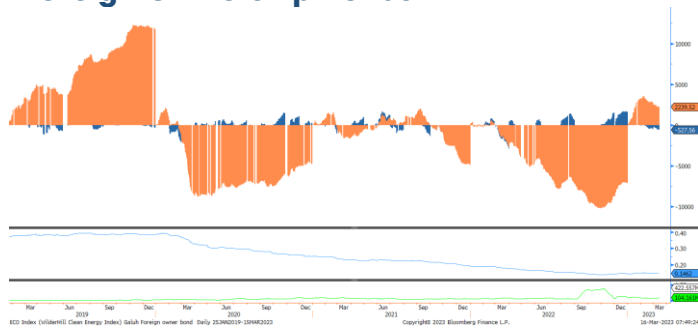
Pada kondisi saat ini, investasi pada seri pendek seperti FR0095 dan FR0096 dapat dipertimbangkan menjadi alternatif pilihan untuk investasi.

Yield obligasi berdenominasi Rupiah bergerak menguat pada Jumat (17/03) dengan yield SUN tenor 10 tahun ditutup di level 6.87% (prior : 6.93%). Likuiditas harian tanggal 17 Maret 2023 sebesar Rp. 125.619 T (prior: Rp. 52.508 T). Perdagangan obligasi dipengaruhi oleh sentimen dari luar negeri, Credit Suisse dilaporkan mendapat fasilitas kredit hingga USD 54 Miliar dari Swiss National Bank untuk menopang likuiditas dan kepercayaan investor. Selain itu, Bank besar di AS, seperti JP Morgan Chase & Co dan Morgan Stanley, mengonfirmasi akan menambah likuiditas hingga USD 30 miliar ke First Republic Bank untuk menstabilkan kondisi perusahaan.

Govt. Bonds IDR

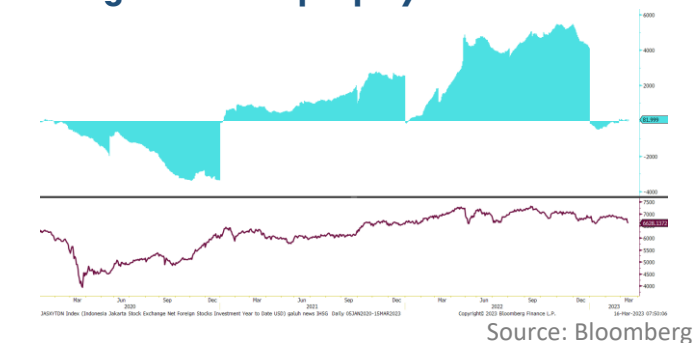


Foreign Ownership Bonds



Pada hari Kamis (16/03) secara ytd foreign investor mencatatkan net buy sebesar eq. USD 2,604 juta (prior net buy: USD 2,265 juta), dengan rasio kepemilikan asing di level 14.66% (prior : 14.62%)

Foreign Ownership Equity vs IHSG



Indeks Harga Saham Gabungan (IHSG) hari Jumat (17/03) ditutup menguat ke level 6,678.24 naik 112.50 poin atau 1.71% dibandingkan hari Kamis (16/03). Total volume perdagangan saham di bursa mencapai 50.26 Miliar saham dengan nilai transaksi Rp. 19.61 Triliun. Sebanyak 384 saham menguat, 178 saham terkoreksi dan 293 saham stagnan.

TOP VOLUME BONDS

Government	17/03	Corporate	17/03
FR0096 (10Y)	IDR 3.15 T	Obligasi Berkelanjutan II Sinar Mas Multifinance Finance Tahap I Tahun 2020 Seri B	IDR 844 M
FR0063 (1Y)	IDR 0.94 T	Obligasi Berkelanjutan IV Merdeka Copper Gold Tahap II Tahun 2023	IDR 279 M
FR0072 (13Y)	IDR 0.56 T	Obligasi Berkelanjutan III Sarana Multi Infrastruktur Tahap II Tahun 2022	IDR 190 M

Source: Bloomberg

Economic Calendar (G20)

date	country	event	period	cons	act	prior	revised
03/16 06:50	JN	Core Machine Orders MoM	Jan	1.4%	9.5%	1.6%	0.3%
03/16 11:30	JN	Industrial Production MoM	Jan F	--	-5.3%	-4.6%	--
03/16 19:30	US	Initial Jobless Claims	Mar 11	205k	192k	211k	212k
03/16 19:30	US	Housing Starts	Feb	1310k	1450k	1309k	1321k
03/16 20:00	RU	Gold and Forex Reserve	Mar 10	--	\$573.3b	\$578.4b	--
03/17 11:30	JN	Tertiary Industry Index MoM	Jan	0.5%	0.9%	-0.4%	--
03/17 17:30	RU	Key Rate	Mar 17	7.50%	7.50%	7.50%	--
03/17 20:15	US	Industrial Production MoM	Feb	0.2%	0.0%	0.0%	0.3%
03/17 21:00	US	Leading Index	Feb	-0.3%	-0.3%	-0.3%	--
03/17 21:00	US	U. of Mich. Sentiment	Mar P	67	63.4	67	--
03/21 17:00	GE	ZEW Survey Expectations	Mar	15	--	28.1	--
03/21 17:00	GE	ZEW Survey Current Situation	Mar	-44.7	--	-45.1	--
03/21 21:00	US	Existing Home Sales	Feb	4.20m	--	4.00m	--
03/22 14:00	UK	CPI MoM	Feb	0.6%	--	-0.6%	--
03/22 14:00	UK	CPI YoY	Feb	9.9%	--	10.1%	--
03/22 14:00	UK	CPI Core YoY	Feb	5.7%	--	5.8%	--
03/22 18:00	US	MBA Mortgage Applications	Mar 17	--	--	6.5%	--
03/23 01:00	US	FOMC Rate Decision (Upper Bound)	Mar 22	5.00%	--	4.75%	--
03/23 19:00	UK	Bank of England Bank Rate	Mar 23	4.250%	--	4.000%	--
03/23 19:30	US	Initial Jobless Claims	Mar 18	200k	--	192k	--
03/23 20:00	RU	Gold and Forex Reserve	Mar 17	--	--	\$573.3b	--
03/23 21:00	US	New Home Sales	Feb	650k	--	670k	--
03/24 06:30	JN	Natl CPI YoY	Feb	3.3%	--	4.3%	--
03/24 07:30	JN	Jibun Bank Japan PMI Mfg	Mar P	--	--	47.7	--
03/24 14:00	UK	Retail Sales Inc Auto Fuel MoM	Feb	0.2%	--	0.5%	--
03/24 15:30	GE	S&P Global/BME Germany Manufacturing PMI	Mar P	47	--	46.3	--
03/24 16:30	UK	S&P Global/CIPS UK Manufacturing PMI	Mar P	50	--	49.3	--
03/24 19:30	US	Durable Goods Orders	Feb P	1.0%	--	-4.5%	--
03/24 20:45	US	S&P Global US Manufacturing PMI	Mar P	47	--	47.3	--

Economic Calendar (IND)

date	event	period	cons	act	prior	revised
03/07 10:00	Foreign Reserves	Feb	--	\$140.30b	\$139.40b	--
03/15 11:14	Trade Balance	Feb	\$3286m	\$5480m	\$3870m	\$3880m
03/15 11:14	Exports YoY	Feb	4.60%	4.51%	16.37%	16.43%
03/15 11:14	Imports YoY	Feb	9.06%	-4.32%	1.27%	--
03/16 14:20	Bank Indonesia 7D Reverse Repo	Mar 15	5.75%	5.75%	5.75%	--
04/03 07:30	S&P Global Indonesia PMI Mfg	Mar	--	--	51.2	--
04/03	CPI Core YoY	Mar	--	--	3.09%	--
04/03	CPI YoY	Mar	--	--	5.47%	--
04/03	CPI NSA MoM	Mar	--	--	0.16%	--