



TODAY'S NEWS

Pada hari Selasa (19/07), Rupiah dibuka di level 14,975/14,990 dengan *first traded* di 14,960 dan kurs acuan JISDOR di level 14,992 (*prior*: 14,986). Rupiah diperdagangkan menguat dan ditutup di level 14,977.5. Perdagangan Rupiah Selasa (19/07) dipengaruhi oleh *Housing Starts* AS bulan Juni mengalami penurunan ke level terendah dalam sembilan bulan terakhir menjadi -2.0% *mom* (*prior*: -11.9% *mom*). Selain itu *building permits* mengalami perlambatan di level 1,685 juta (*prior*: 1,695 juta). Dari dalam negeri, realisasi investasi Q2 dapat meningkat 15% - 20% dibandingkan Q1 didorong adanya penguatan normalisasi kegiatan ekonomi atau transisi endemi di Indonesia.

Market Sentiment

Pada perdagangan hari Rabu (20/07), Rupiah diprediksi bergerak terhadap USD pada *range* 14,950, – 15,000.

Global News

Tingkat inflasi di Eropa berdasarkan *Consumer Price Index* (CPI) final mencapai 8.6% *year-on-year* (*yoy*) di Juni dan menjadi rekor tertinggi sepanjang sejarah. Tingginya tingkat inflasi di Eropa, memungkinkan European Central Bank (ECB) akan lebih agresif dalam menaikkan suku bunga kembali di bulan Agustus. Sentimen lainnya, dampak sanksi yang diberikan oleh EU ke Rusia berdampak pada supply pasokan gas ke Eropa, Hal tersebut dapat mengakibatkan krisis energi seiring dengan langkah Rusia yang tidak menjamin pasokan gas ke Eropa. Rusia kemungkinan tidak akan kembali membuka jalur pipa gasnya di Jerman untuk beberapa waktu ke depan.

Domestic News

Menteri Keuangan, Sri Mulyani Indrawati, optimistis penerimaan pajak di tahun 2022 ini akan melewati target, seperti yang sudah terjadi di 2021. Hal ini didukung oleh kenaikan harga-harga komoditas seperti dan reformasi pajak. Adapun perkiraan penerimaan pajak hingga akhir tahun sebesar 1,924 T atau tumbuh 24.4% *yoy*. Dari sisi penyebaran COVID-19 penambahan kasus baru masih terus meningkat. Kasus baru Covid-19 di Indonesia terus meningkat, berdasarkan data Satgas Covid-19 per Rabu (19/07) terdapat tambahan 5,085 kasus baru. Jumlah kasus aktif mencapai 30,989 atau bertambah 2,483 dibandingkan hari sebelumnya.

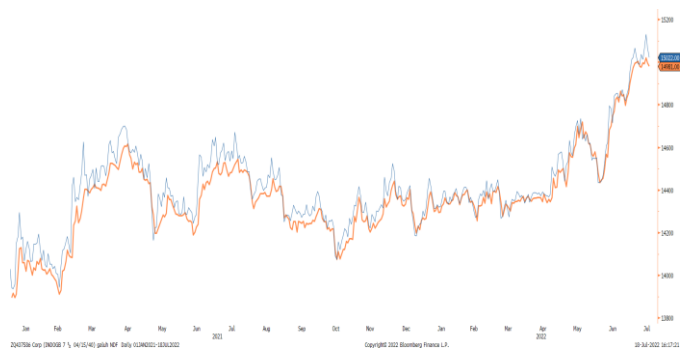
Foreign Currency VS IDR

IDR	18/07	19/07	Δ%
USD	14,983.50	14,997.50	+ 0.09%
EUR	15,202.26	15,342.72	+ 0.92%
SGD	10,727.79	10,722.44	- 0.04%
JPY	108.51	108.77	+ 0.24%

USD VS IDR

Opening	Highest	Lowest	Closed
14,960	14,999	14,980	14,977.5

USD/IDR Curve VS NDF



Source: Bloomberg

Non-Deliverable Forward 1M (NDF) pada hari Senin (18/07) berada di level 15,023 (*prior*: 15,056) turun 33 bps dibandingkan dengan level NDF pada hari Jumat (15/07).

Technical Analysis (USD/IDR)

- Support**
Support 1 : 14,940
Support 2 : 14,895
- Resistance**
Resistance 1 : 15,000
Resistance 2 : 15,030
- Prediksi**
14,950 – 15,000



Source: Bloomberg

Harga obligasi berdenominasi Rupiah bergerak bervariasi cenderung melemah hingga 12 bps pada Selasa (19/07) dengan *yield* SUN tenor 10 tahun ditutup pada *level* 7.44% (*prior*: 7.36%). Sementara likuiditas pasar adalah sebesar Rp. 82.4 triliun (*prior*: Rp. 118.07 triliun). Volume transaksi SBN secara outright tercatat sebesar Rp 11.5 triliun Selasa (19/07), lebih rendah dari volume transaksi di hari Senin (18/07) yang tercatat sebesar Rp 11.9 triliun. FR0091 dan FR0080 menjadi dua seri teraktif di pasar sekunder, dengan volume transaksi masing - masing sebesar Rp 4.52 triliun dan Rp 1.28 triliun.

BOND MARKET HIGHLIGHTS

Benchmark (Yield%)

Seri Benchmark	18/07	19/07	Δ
FR0090 (5Y)	6.48	6.60	+ 12 bps
FR0091 (10Y)	7.36	7.44	+ 8 bps
FR0093 (15Y)	7.34	7.36	+ 2 bps
FR0092 (20Y)	7.49	7.55	+ 6 bps

Bond Index (Yield%)

	UST		Gov. Bond IDR		Gov. Bond USD	
	18/07	19/07	18/07	19/07	18/07	19/07
1Y	3.07	3.15	4.48	4.55	3.37	3.38
5Y	3.06	3.15	6.52	6.64	4.31	4.32
10Y	2.95	3.02	7.38	7.45	4.50	4.49
30Y	3.10	3.17	7.4	7.4	5.01	5.01

Spread (ΔUST)

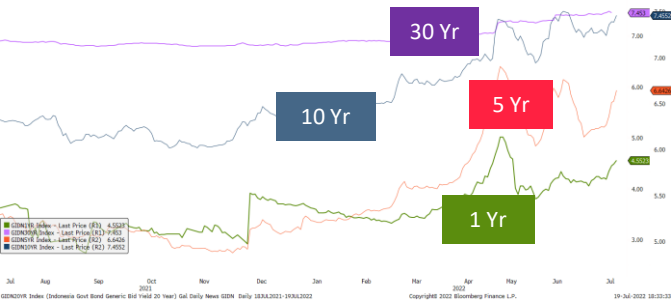
	Gov. Bond IDR	Gov. Bond USD
10Y	443	147

Indicative Price & Recommendation

Seri Benchmark	Price	Yield
FR90 (5Y)	93.91 / 94.29	6.64 / 6.54
FR91 (10Y)	92.60 / 92.75	7.46 / 7.43
FR93 (15Y)	90.93 / 91.30	7.39 / 7.34
FR92 (20Y)	95.43 / 95.78	7.57 / 7.54

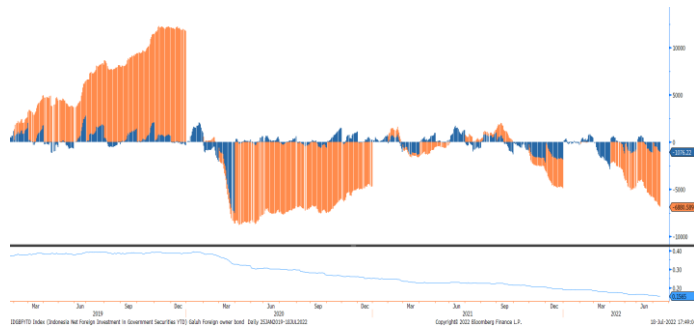
Pada kondisi saat ini, investasi pada seri pendek seperti FR90 dan FR91 dapat dipertimbangkan menjadi alternatif pilihan untuk investasi.

Govt. Bonds IDR



Source: Bloomberg

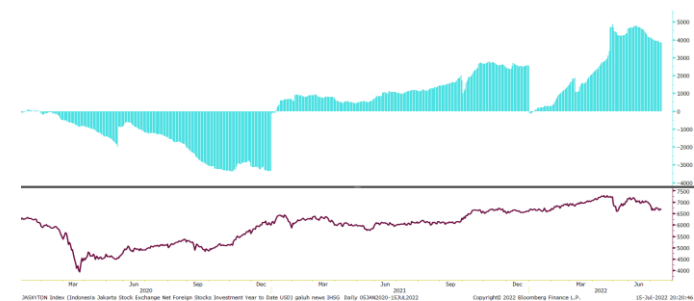
Foreign Ownership Bonds



Source: Bloomberg

Pada hari Jumat (15/07) secara *yt*d *foreign investor* mencatatkan *net sell* sebesar eq. USD 6,998.66 juta (*prior net sell* : 6,880.59 juta), dengan rasio kepemilikan asing turun di *level* 15.65% (*prior*: 15.65%).

Foreign Ownership Equity vs IHSG



Source: Bloomberg

Indeks Harga Saham Gabungan (IHSG) hari Selasa (19/07) ditutup menguat ke *level* 6,736 naik 76.84 poin atau 1.15% dibandingkan hari Senin (16/07). Total *volume* perdagangan saham di bursa mencapai 19.75 miliar saham dengan nilai transaksi Rp. 11.25 triliun. Sebanyak 327 saham menguat, 169 saham terkoreksi dan 181 saham stagnan.

TOP VOLUME BONDS

Government	19/07	Corporate	19/07
FR0091 (9Y)	IDR 4.52 T	Obligasi Berkelanjutan I Semen Indonesia Tahap II Tahun 2019 Seri A	IDR 300 M
FR0080 (1Y)	IDR 1.28 T	Obligasi Berkelanjutan V Indomobil Finance Tahap I Tahun 2022 Seri A	IDR 219 M
FR0087 (3Y)	IDR 0.79 T	Obligasi Berkelanjutan I Bank BTN Tahap II Tahun 2013	IDR 108 M

Source: Bloomberg

Economic Calendar (G20)

date	country	event	period	cons	act	prior	revised
07/15 09:00	CH	GDP YoY	2Q	1.2%	0.4%	4.8%	--
07/15 09:00	CH	Industrial Production YoY	Jun	4.0%	3.9%	0.7%	--
07/15 09:00	CH	Retail Sales YoY	Jun	0.3%	3.1%	-6.7%	--
07/15 11:30	JN	Tertiary Industry Index MoM	May	0.5%	0.8%	0.7%	--
07/15 19:30	US	Empire Manufacturing	Jul	-2	11.1	-1.2	--
07/15 19:30	US	Retail Sales Advance MoM	Jun	0.9%	1.0%	-0.3%	-0.1%
07/15 20:15	US	Industrial Production MoM	Jun	0.1%	-0.2%	0.2%	0.0%
07/15 21:00	US	U. of Mich. Sentiment	Jul P	50	51.1	50	--
07/19 13:00	UK	Claimant Count Rate	Jun	--	3.9%	4.0%	--
07/19 13:00	UK	Jobless Claims Change	Jun	--	-20.0k	-19.7k	-34.7k
07/19 13:00	UK	ILO Unemployment Rate 3Mths	May	3.8%	3.8%	3.8%	--
07/19 19:30	US	Housing Starts	Jun	1580k	1559k	1549k	1591k
07/20 13:00	UK	CPI MoM	Jun	0.7%	--	0.7%	--
07/20 13:00	UK	CPI YoY	Jun	9.3%	--	9.1%	--
07/20 13:00	UK	CPI Core YoY	Jun	5.8%	--	5.9%	--
07/20 18:00	US	MBA Mortgage Applications	Jul 15	--	--	-1.7%	--
07/20 21:00	US	Existing Home Sales	Jun	5.35m	--	5.41m	--
07/21 19:30	US	Initial Jobless Claims	Jul 16	240k	--	244k	--
07/21 20:00	RU	Gold and Forex Reserve	Jul 15	--	--	572.7b	--
07/21 21:00	US	Leading Index	Jun	-0.6%	--	-0.4%	--
07/22 06:30	JN	Natl CPI YoY	Jun	2.4%	--	2.5%	--
07/22 07:30	JN	Jibun Bank Japan PMI Mfg	Jul P	--	--	52.7	--
07/22 13:00	UK	Retail Sales Inc Auto Fuel MoM	Jun	-0.2%	--	-0.5%	--
07/22 14:15	FR	S&P Global France Manufacturing PMI	Jul P	51	--	51.4	--
07/22 14:15	FR	S&P Global France Services PMI	Jul P	52.7	--	53.9	--
07/22 14:30	GE	S&P Global/BME Germany Manufacturing PMI	Jul P	50.7	--	52	--
07/22 15:30	UK	S&P Global/CIPS UK Manufacturing PMI	Jul P	52	--	52.8	--
07/22 17:30	RU	Key Rate	Jul 22	9.00%	--	9.50%	--
07/22 20:45	US	S&P Global US Manufacturing PMI	Jul P	52	--	52.7	--
07/25 15:00	GE	IFO Business Climate	Jul	--	--	92.3	--
07/25 15:00	GE	IFO Expectations	Jul	--	--	85.8	--
07/26 21:00	US	Conf. Board Consumer Confidence	Jul	97	--	98.7	--

Economic Calendar (IND)

date	event	period	cons	act	prior	revised
07/01 07:30	S&P Global Indonesia PMI Mfg	Jun	--	50.2	50.8	--
07/01 09:10	CPI NSA MoM	Jun	0.45%	0.61%	0.40%	--
07/01 09:10	CPI YoY	Jun	4.19%	4.35%	3.55%	--
07/01 09:10	CPI Core YoY	Jun	2.70%	2.63%	2.58%	--
07/07 10:00	Foreign Reserves	Jun	--	\$136.40b	\$135.60b	--
07/15 09:07	Trade Balance	Jun	\$3482m	\$5090m	\$2900m	--
07/15 09:07	Exports YoY	Jun	30.26%	40.68%	27.00%	--
07/15 09:07	Imports YoY	Jun	20.10%	21.98%	30.74%	--
07/21	Bank Indonesia 7D Reverse Repo	Jul 21	3.50%	--	3.50%	--