



Image source: CNBC

## TODAY'S NEWS

Pada Kamis (19/12) Rupiah dibuka di *level* 16,210/16,250 dengan *first traded* 16,240, dan kurs acuan JISDOR di *level* 16,277 (*prior*: 16,100). Rupiah diperdagangkan di dalam *range* 16,240-16,315. Perdagangan Rupiah hari ini akan dipengaruhi oleh revisi pencatatan pertumbuhan ekonomi AS Q3-2024 sebesar 3.1% QoQ dibandingkan periode sebelumnya sebesar 3.0% QoQ. Dampak kenaikan *consumer spending* sebesar 3.7% QoQ (*prior*: 2.8%). Penguatan pertumbuhan ekonomi AS meningkatkan ekspektasi penurunan FFR pada tahun 2025 hanya terjadi pada dua kali pertemuan FOMC masing-masing sebesar 25 bps. Dari sektor ketenagakerjaan, rilis data *initial jobless claims* AS tercatat turun menjadi sebesar 220 ribu (*prior*: 242 ribu). Penurunan tersebut berada di *level* yang sama dengan periode 2 minggu sebelumnya memberikan isyarat sektor ketenagakerjaan yang masih relatif ketat.

## Global Market

Revisi pertumbuhan ekonomi AS pada Q3-2024 menunjukkan kenaikan menjadi 3.1% QoQ dibandingkan dengan periode sebelumnya sebesar 3.0% QoQ, didorong oleh peningkatan *consumer spending* AS sebesar 3.7% QoQ. Kenaikan ini memperkuat ekspektasi bahwa penurunan FFR pada tahun 2025 hanya akan terjadi sebanyak dua kali dalam pertemuan FOMC, masing-masing sebesar 25 bps. Di sektor ketenagakerjaan, data *initial jobless claims* AS tercatat turun menjadi 220 ribu dari sebelumnya 242 ribu, menunjukkan bahwa pasar tenaga kerja AS masih relatif ketat. Sementara itu, Bank of Japan (BOJ) memutuskan untuk mempertahankan suku bunga acuan di *level* 0.25%, mencerminkan perbedaan pendekatan dengan The Fed yang melakukan kebijakan "*hawkish cut*" dibandingkan "*dovish hold*" oleh BOJ. Pada hari yang sama, pelaku pasar menantikan rilis data inflasi PCE tahunan yang diproyeksikan naik menjadi 2.5% YoY dari sebelumnya 2.2%, dan *Core* PCE tahunan yang diperkirakan meningkat menjadi 2.9% YoY dari sebelumnya 2.8%. Di sisi lain, ketegangan antara AS dan China meningkat setelah AS memperketat pemblokiran terhadap chip dan alat pembuatan chip canggih ke China. Sebagai tanggapan, China merespon dengan memblokir ekspor tiga mineral penting ke AS, yakni germanium, gallium, dan antimon. Di tengah ketegangan ini, AS juga sedang mempertimbangkan pelarangan produk router internet asal China, seperti TP-Link.

## Domestic Market

Pemerintah telah menyetujui usulan penambahan anggaran untuk kementerian dan lembaga (K/L) dalam APBN 2025. Keputusan tersebut diambil dalam rapat yang dipimpin oleh Menko Perekonomian Airlangga Hartarto, bersama Menteri Keuangan Sri Mulyani Indrawati dan sejumlah menteri lainnya di bawah koordinasi Kemenko Perekonomian. Penambahan anggaran ini bertujuan untuk mendukung berbagai program prioritas nasional, termasuk penguatan sektor pendidikan, kesehatan, infrastruktur, dan percepatan transformasi ekonomi berbasis digital. Sentimen lain berasal dari Asosiasi Pengusaha Indonesia (Apindo) memproyeksikan pertumbuhan ekonomi Indonesia pada tahun 2025 akan stagnan di kisaran 4.90% hingga 5.20% secara tahunan. Proyeksi ini mempertimbangkan berbagai tantangan, termasuk sentimen tensi geopolitik, fragmentasi perdagangan global, berakhirnya era komoditas, dan dinamika politik pasca terpilihnya Presiden AS, Donald Trump.

## Market Sentiment

Pada perdagangan hari Jumat (20/12), Rupiah diprediksi bergerak terhadap USD pada *range* 16,310–16,400.

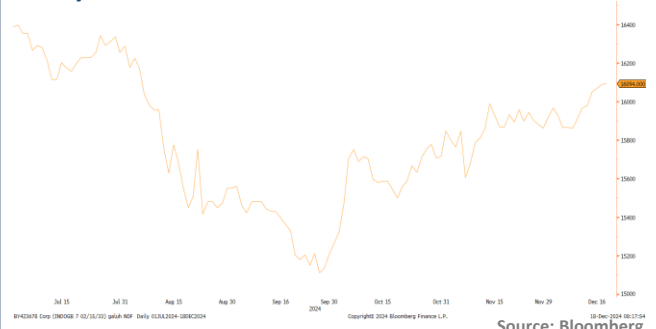
### USD VS IDR

Opening	Highest	Lowest	Closed
16,240	16,315	16,240	16,290

### Foreign Currency VS IDR

IDR	18/12	19/12	Δ%
USD	16,090	16,290	+ 1.24 %
EUR	16,888	16,934	+ 0.27 %
SGD	11,913	11,962	+ 0.41 %
JPY	104.77	104.11	- 0.63 %

### USD/IDR Curve VS NDF



*Non-Deliverable Forward* 1M (NDF) pada hari Kamis (19/12) berada di *level* 16,379 (*prior*: 16,282) naik 97 bps dibandingkan *level* NDF pada hari Rabu (18/12).

### IHSG

(Per 19 Desember 2024)

6,977

Prior : 7,107

### Nilai Transaksi

Rp14.13 T

Menguat

97

Stagnan

170

Melemah

521

Volume Transaksi

21.71 M Unit

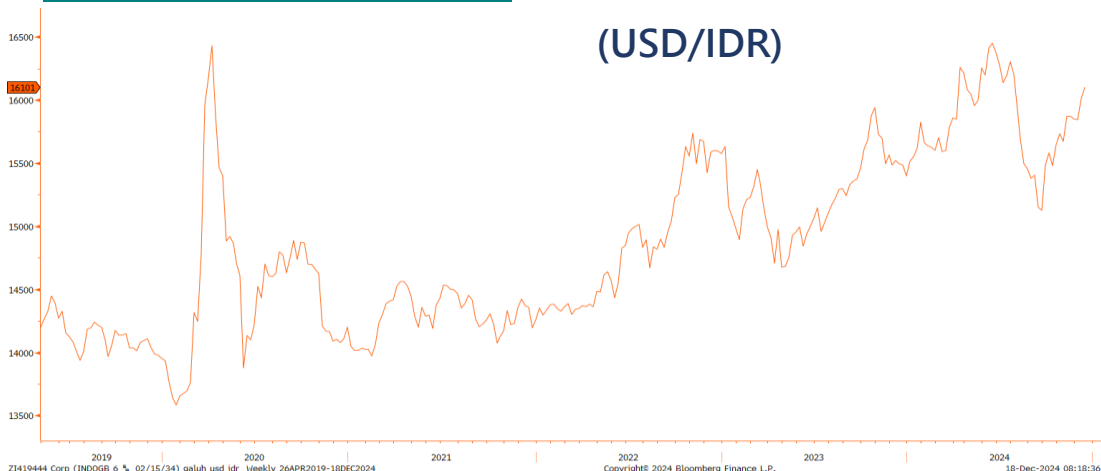
### Disclaimer

This report has been prepared by PT. Bank Rakyat Indonesia (PERSERO), Tbk on behalf of itself and its affiliated companies and is provided for information purposes only. Under no circumstances is it to be used or considered as an offer to sell, or a solicitation of any offer to buy. This report has been produced independently and the forecasts, opinions and expectations contained herein are entirely those of PT. Bank Rakyat Indonesia (PERSERO), Tbk.

20 Desember 2024

Treasury Business Division

## TECHNICAL ANALYSIS



### Support

Support 1 : 16,310

Support 2 : 16,290

### Resistance

Resistance 1 : 16,400

Resistance 2 : 16,420

### Prediksi

**16,310 – 16,400**

## PRICE INDEX UPDATES

Commodity	18-Dec	19-Dec	Δ%
Crude Oil (WTI)	70.58	69.91	↓ -0.95%
Coal	128.25	127.10	↓ -0.90%
Nickel	15,508	15,508	↑ 0.00%
Copper	410.000	402.050	↓ -1.94%
CPO	1400	1390	↓ -0.71%

Safe Haven	18-Dec	19-Dec	Δ%
Gold	2,585	2,594	↑ 0.33%
UST 10Y	4.51	4.56	↑ 1.07%
USD/JPY	154.80	157.44	↑ 1.71%
USD/CHF	0.9011	0.8987	↓ -0.27%

Currency	18-Dec	19-Dec	Δ%
EUR/USD	1.0353	1.0363	↑ 0.10%
GBP/USD	1.2574	1.2502	↓ -0.57%
USD/CNH	7.3249	7.3091	↓ -0.22%
AUD/USD	0.6218	0.6239	↑ 0.34%

Indeks	18-Dec	19-Dec	Δ%	Highest	Lowest
Dow Jones	42,327	42,342	↑ 0.04%	42,788	42,334
S&P	5,872	5,867	↓ -0.09%	5,936	5,866
Nasdaq	19,393	19,373	↓ -0.10%	19,623	19,358
DAX (German)	20,243	19,970	↓ -1.35%	20,105	19,959
CAC 40 (Francis)	7,385	7,294	↓ -1.22%	7,327	7,261
FTSE 100 (UK)	8,199	8,105	↓ -1.14%	8,199	8,079
EURO Stoxx 50 (EU)	4,957	4,879	↓ -1.58%	4,916	4,869
CSI 1000 (China)	6,196	6,207	↑ 0.18%	6,224	6,108
Nikkei 225 (JP)	39,082	38,814	↓ -0.69%	38,913	38,356
FTSE China 50 (HK)	13,859	13,770	↓ -0.65%	13,838	13,650
FTSE Sing	398	396	↓ -0.52%	397	394

Source: Bloomberg (closing market AS)

### Disclaimer

This report has been prepared by PT. Bank Rakyat Indonesia (PERSERO), Tbk on behalf of itself and its affiliated companies and is provided for information purposes only. Under no circumstances is it to be used or considered as an offer to sell, or a solicitation of any offer to buy. This report has been produced independently and the forecasts, opinions and expectations contained herein are entirely those of PT. Bank Rakyat Indonesia (PERSERO), Tbk.

20 Desember 2024

Treasury Business Division

## BOND MARKET HIGHLIGHTS

Imbal hasil obligasi bergerak naik pada Kamis (19/12) dengan *yield* SUN 10Y ditutup pada *level* 7.06% (*prior*: 7.04%). Sementara itu, likuiditas harian tanggal 19 Desember 2024 sebesar Rp.71.764 T (*prior*: Rp. 80.684 T).

**Perdagangan surat berharga dipengaruhi oleh** Volume transaksi SBN secara *outright* yang tercatat sebesar Rp 17.8 Triliun, lebih tinggi dari volume transaksi di hari sebelumnya yang tercatat sebesar Rp 15 Triliun. Dari sisi *yield* US Treasury bergerak naik pada hari Rabu dengan closing 10Y di *level* 4.51% (*prior*: 4.39%)

## Govt. Bonds IDR



## Benchmark (Yield %)

Seri Benchmark	18/12	19/12	Δ
FR0101 (5Y)	6.94	6.98	+ 4 bps
FR0100 (10Y)	7.04	7.06	+ 2 bps
FR0098 (15Y)	7.12	7.13	+ 1 bps
FR0097 (20Y)	7.13	7.12	-1 bps

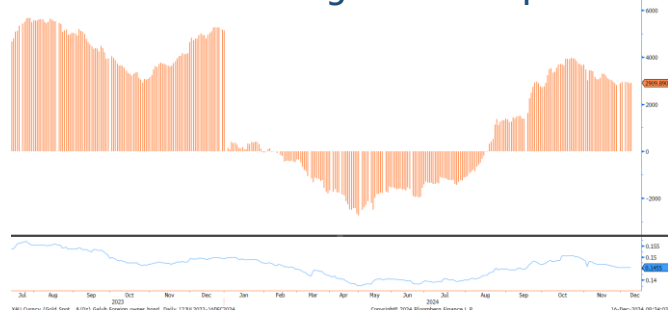
## Bond Index (Yield %)

	UST		Gov. Bond IDR		Gov. Bond USD	
	18/12	19/12	18/12	19/12	18/12	19/12
1Y	4.29	4.26	6.96	7.01	4.91	4.92
5Y	4.40	4.42	6.98	7.03	5.07	5.08
10Y	4.51	4.56	7.05	7.09	5.24	5.25
30Y	4.68	4.74	7.11	7.14	5.50	5.50

## Spread (Δ UST)

	Govt. Bond IDR	Govt. Bond USD
10Y	253	69

## Foreign Ownership Bonds



Pada hari Selasa (16/12) secara *ytd* *foreign investor* mencatatkan *net buy* sebesar eq. USD 3,492.92 juta (*prior net buy*: USD 3.539.56 juta), dengan rasio kepemilikan asing di *level* 14.65% (*prior*: 14.66%).

## Indicative Price &amp; Recommendation

Seri Benchmark	Price	Yield
FR0101 (5Y)	99.43 / 99.81	7.03 / 6.92
FR0100 (10Y)	96.93 / 97.24	7.09 / 7.04
FR0098 (15Y)	99.74 / 100.24	7.16 / 7.1
FR0097 (20Y)	99.81 / 100.21	7.14 / 7.11

Pada kondisi saat ini, investasi pada seri menengah seperti FR0100, FR0103, FR0096 dan FR0081 dapat dipertimbangkan menjadi alternatif pilihan untuk investasi.

## TOP VOLUME BONDS

Government	19/12	Corporate	19/12
FR0103 (11Y)	IDR 4.99T	Obligasi Berkelanjutan V Indah Kiat Pulp & Paper Tahun II Tahun 2024 Seri B	IDR 411 M
FR0100 (10Y)	IDR 2.02 T	Obligasi III OKI Pulp & Paper Mills Tahun 2022 Seri B	IDR 170 M
FR0081 (1Y)	IDR 1.28 T	Sukuk Mudharabah Berkelanjutan IV Indah Kiat Pulp & Paper Tahap II Tahun 2024 Seri B	IDR 150 M

## Disclaimer

This report has been prepared by PT. Bank Rakyat Indonesia (PERSERO), Tbk on behalf of itself and its affiliated companies and is provided for information purposes only. Under no circumstances is it to be used or considered as an offer to sell, or a solicitation of any offer to buy. This report has been produced independently and the forecasts, opinions and expectations contained herein are entirely those of PT. Bank Rakyat Indonesia (PERSERO), Tbk.

20 Desember 2024

Treasury Business Division

## Economic Calendar (G20)

date	country	event	period	cons	act	prior	revised
12/17 14:00	UK	ILO Unemployment Rate 3Mths	Oct	4.3%	4.3%	4.3%	--
12/17 14:00	UK	Claimant Count Rate	Nov	--	4.6%	4.7%	4.6%
12/17 14:00	UK	Jobless Claims Change	Nov	--	0.3k	26.7k	-10.9k
12/17 16:00	GE	IFO Business Climate	Dec	85.5	84.7	85.7	85.6
12/17 17:00	GE	ZEW Survey Expectations	Dec	6.9	15.7	7.4	--
12/17 17:00	GE	ZEW Survey Current Situation	Dec	-92.6	-93.1	-91.4	--
12/17 20:30	US	Retail Sales Advance MoM	Nov	0.6%	0.7%	0.4%	0.5%
12/17 21:15	US	Industrial Production MoM	Nov	0.3%	-0.1%	-0.3%	-0.4%
12/18 14:00	UK	CPI MoM	Nov	0.1%	0.1%	0.6%	--
12/18 14:00	UK	CPI YoY	Nov	2.6%	2.6%	2.3%	--
12/18 14:00	UK	CPI Core YoY	Nov	3.6%	3.5%	3.3%	--
12/18 17:00	EC	CPI YoY	Nov F	2.3%	2.2%	2.3%	2.0%
12/18 17:00	EC	CPI MoM	Nov F	-0.3%	-0.3%	-0.3%	--
12/18 19:00	US	MBA Mortgage Applications	Dec 13	--	-0.7%	5.4%	--
12/18 20:30	US	Housing Starts	Nov	1345k	1289k	1311k	1312k
12/19 02:00	US	FOMC Rate Decision (Upper Bound)	Dec 18	4.50%	4.50%	4.75%	--
12/19 09:52	JN	BOJ Target Rate	Dec 19	0.25%	0.25%	0.25%	--
12/19 19:00	UK	Bank of England Bank Rate	Dec 19	4.750%	4.750%	4.750%	--
12/19 20:30	US	GDP Annualized QoQ	3Q T	2.8%	3.1%	2.8%	--
12/19 20:30	US	Initial Jobless Claims	Dec 14	230k	220k	242k	--
12/19 22:00	US	Leading Index	Nov	-0.1%	0.3%	-0.4%	--
12/19 22:00	US	Existing Home Sales	Nov	4.09m	4.15m	3.96m	--
12/20 06:30	JN	Natl CPI YoY	Nov	2.9%	2.9%	2.3%	--
12/20 14:00	UK	Retail Sales Inc Auto Fuel MoM	Nov	0.5%	--	-0.7%	--
12/20 20:30	US	Personal Income	Nov	0.4%	--	0.6%	--
12/20 20:30	US	Personal Spending	Nov	0.5%	--	0.4%	--
12/20 22:00	US	U. of Mich. Sentiment	Dec F	74.2	--	74	--
12/23 14:00	UK	GDP QoQ	3Q F	0.1%	--	0.1%	--
12/23 14:00	UK	GDP YoY	3Q F	1.0%	--	1.0%	--

## Economic Calendar (IND)

date	event	period	cons	act	prior	revised
12/16 11:00	Imports YoY	Nov	7.08%	0.01%	17.49%	--
12/16 11:00	Exports YoY	Nov	6.30%	9.14%	10.25%	10.28%
12/16 11:00	Trade Balance	Nov	\$2342m	\$4420m	\$2475m	\$2483m
12/18 14:20	BI-Rate	Dec 18	6.00%	6.00%	6.00%	--
01/02 07:30	S&P Global Indonesia PMI Mfg	Dec F	--	--	49.6	--
01/02-01/03	CPI NSA MoM	Dec	--	--	0.30%	--
01/02-01/03	CPI Core YoY	Dec	--	--	2.26%	--
01/02-01/03	CPI YoY	Dec	--	--	1.55%	--
01/06-01/08	Foreign Reserves	Dec	--	--	\$150.2b	--

### Disclaimer

This report has been prepared by PT. Bank Rakyat Indonesia (PERSERO), Tbk on behalf of itself and its affiliated companies and is provided for information purposes only. Under no circumstances is it to be used or considered as an offer to sell, or a solicitation of any offer to buy. This report has been produced independently and the forecasts, opinions and expectations contained herein are entirely those of PT. Bank Rakyat Indonesia (PERSERO), Tbk.