



## TODAY'S NEWS

Pada Selasa (19/04), Rupiah dibuka di level 14,350-14,360 dengan *first traded* di 14,355 dan kurs acuan JISDOR di level 14,347. Rupiah diperdagangkan menguat pada range 14,333-14,356. Pertumbuhan produksi industri Tiongkok mengalami perlambatan sebesar 2.5% menjadi 5% menyebabkan IMF memberi peringatan kepada Tiongkok untuk memperhatikan jumlah *private debt* yang diberikan di negara tersebut. Dari dalam negeri, Bank Indonesia menetapkan untuk mempertahankan BI7DRR, *deposit facility* dan *lending facility* untuk menjaga stabilitas perekonomian Indonesia.

## Market Sentiment

Pada perdagangan hari Rabu (20/04), Rupiah diprediksi bergerak terhadap USD pada range **14,330-14,380**

## Global News

Tingkat pertumbuhan produksi industri Tiongkok pada bulan Maret 2022 mengalami penurunan sebesar 2.5% menjadi 5% (*prior*: 7.5%). Secara keseluruhan, jumlah produksi manufaktur dan utilitas di Tiongkok mengalami perlambatan sedangkan jumlah produksi pertambangan mengalami peningkatan. Namun masih terdapat beberapa sektor manufaktur yang mengalami peningkatan seperti material kimia dan pengolahan makanan. IMF memberi peringatan kepada Tiongkok untuk tidak memiliki banyak *private debt* selama pandemi Covid-19 agar mempercepat pemulihan ekonomi. *Private debt* dikhawatirkan akan mendorong perusahaan memprioritaskan pembayaran bunga dan mengurangi jumlah utang dibandingkan dengan investasi dan membelanjakan uang tersebut.

## Domestic News

Rupiah sampai dengan Senin (18/04) tercatat terdepresiasi sebesar 0.7% dibandingkan dengan level akhir 2021 yang dipengaruhi oleh pasokan valas domestik, aliran masuk modal asing dan presepsi positif terhadap prospek ekonomi domestik. Defisit transaksi berjalan pada triwulan I 2022 diprediksi akan tetap rendah, didukung surplus neraca perdagangan sebesar USD 9.3 miliar dan posisi cadangan devisa Indonesia pada akhir Maret 2022 yang tercatat sebesar USD 139.1 miliar. Sementara itu, Bank Indonesia (BI) memutuskan untuk mempertahankan BI 7 Day Reserve Repo Rate (BI7DRR) sebesar 3.5%, suku bunga *Deposit Facility* sebesar 2.75% dan suku bunga *Lending Facility* sebesar 4.25%. Keputusan BI dilakukan untuk menjaga stabilitas nilai tukar, mengendalikan inflasi dan mendorong pertumbuhan ekonomi Indonesia yang masih dipengaruhi sentimen global seperti konflik geopolitik dan kebijakan moneter global

## Foreign Currency VS IDR

IDR	18/04	19/04	Δ%
USD	14,353	14,340	-0.09%
EUR	15,489	15,507	+0.10%
SGD	10,540	10,510	-0.28%
JPY	113.34	111.76	-1.39%



## FOREX HIGHLIGHT

## USD VS IDR

Opening	Highest	Lowest	Closed
14,355	14,356	14,333	14,340

## USD/IDR Curve VS NDF



Source: Bloomberg

*Non-Deliverable Forward 1M (NDF)* pada hari Selasa (19/04) berada di level 14,372 (*prior*: 14,384) turun 2 *bps* dibandingkan hari Senin (18/04).

## Technical Chart (USD/IDR)

## Support

Support 1 : 14,330  
Support 2 : 14,280

## Resistance

Resistance 1 : 14,390  
Resistance 2 : 14,450

## Prediksi

**14,330 – 14,380**



Source: Bloomberg



## BOND MARKET HIGHLIGHTS

### Benchmark (Yield%)

Seri Benchmark	18/04	19/04	Δ
FR0090 (5Y)	5.91	5.93	+2 bps
FR0091 (10Y)	6.96	6.96	-
FR0093 (15Y)	6.83	6.83	-
FR0092 (20Y)	7.23	7.24	+1 bps

### Bond Index (Yield%)

	UST		Gov. Bond IDR		Gov. Bond USD	
	18/04	19/04	18/04	19/04	18/04	19/04
1Y	1.73	1.80	3.91	4.04	2.71	2.67
5Y	2.78	2.91	5.94	5.97	3.47	3.51
10Y	2.85	2.93	6.97	6.97	3.66	3.72
30Y	2.94	2.99	7.03	7.04	4.27	4.39

### Spread (ΔUST)

	Gov. Bond IDR	Gov. Bond USD
10Y	404	79

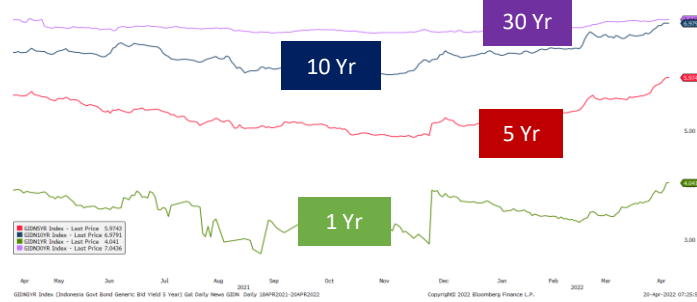
### Indicative Price & Recommendation

Seri Benchmark	Price	Yield
FR90 (5Y)	96.38/96.72	5.97/5.89
FR91 (10Y)	95.70/95.92	6.98/6.95
FR93 (15Y)	95.53/95.92	6.85/6.81
FR92 (20Y)	98.59/98.89	7.26/7.23

Pada kondisi saat ini, investasi pada seri pendek seperti FR90 dapat dipertimbangkan menjadi alternatif pilihan untuk investasi.

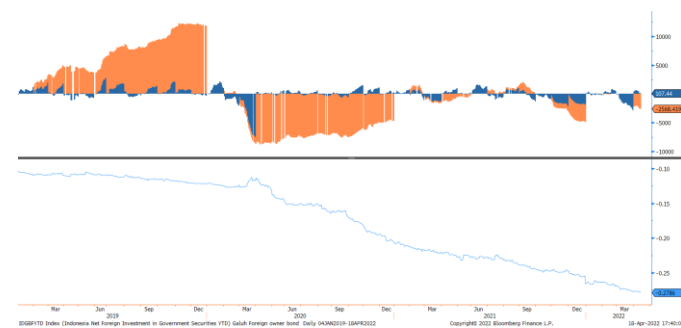
Harga obligasi bergerak *sideways* pada hari Selasa (19/04) dengan *yield* SUN 10Y ditutup pada level 6.96% (*prior*: 6.96%) sementara likuiditas pasar adalah sebesar Rp. 206.9 triliun (*prior*: Rp. 267.2 triliun). Investor masih *wait and see* terhadap Rapat Dewan Gubernur Bank Indonesia yang kembali mempertahankan suku bunga BI 7 Days Reverse Repo Rate tetap sebesar 3.50%. Di sisi lain, pada Selasa (19/04) pemerintah mencatat hasil lelang obligasi terendah sepanjang 2022 dengan total penawaran lelang SBSN yang masuk senilai Rp. 7.53 triliun untuk 6 seri SBSN yang terdiri atas 1 Surat Perbendaharaan Negara Syariah (SPN-S) dan 5 Project Based Sukuk (PBS).

### Govt. Bonds IDR



Source: Bloomberg

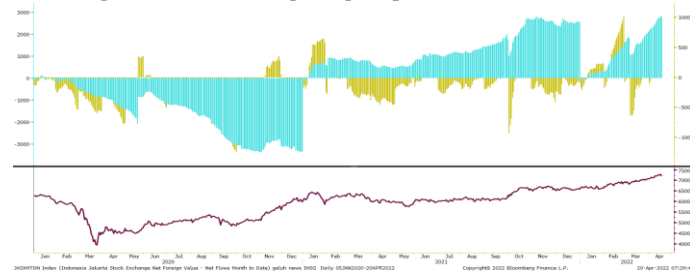
### Foreign Ownership Bonds



Source: Bloomberg

Pada hari Kamis (14/04) secara *ytd* foreign investor mencatatkan *net buy* sebesar eq. USD 107.4 juta (*prior net buy*: USD 121.10 juta), dengan rasio kepemilikan asing turun ke level 17.51% (*prior*: 17.58%).

### Foreign Ownership Equity vs IHSG



Source: Bloomberg

Indeks Harga Saham Gabungan (IHSG) ditutup melemah ke level 7,199.2 atau turun 1.05% dibandingkan hari Selasa (18/04). Walaupun IHSG mengalami penurunan, investor asing tercatat melakukan *net buy* sebesar Rp. 454.3 miliar. Pergerakan IHSG masih dipengaruhi oleh rilis data perdagangan internasional bulan Maret 2022 yang mengalami kenaikan signifikan dari sisi ekspor maupun impor serta menjadi yang tertinggi sepanjang sejarah. Selain itu, keputusan BI untuk mempertahankan suku bunga acuan di 3.5% juga mempengaruhi IHSG.

## TOP VOLUME BONDS

Government	19/04	Corporate	19/04
FR0061 (1M)	IDR 2.78 T	Obligasi Berkelanjutan IV WOM Finance Tahap II Tahun 2022 Seri B	IDR 160 M
FR0091 (10Y)	IDR 2.56 T	Obligasi Berkelanjutan IV WOM Finance Tahap II Tahun 2022 Seri A	IDR 68 M
FR0071 (7Y)	IDR 2.34 T	Obligasi Berkelanjutan II Bank CIMB Niaga Tahap III Tahun 2017 Seri C	IDR 60 M

Source: Bloomberg

## Economic Calendar (G20)

date	country	event	period	cons	act	prior	revised
04/15 19:30	US	Empire Manufacturing	Apr	1	24.6	-11.8	--
04/15 20:15	US	Industrial Production MoM	Mar	0.4%	0.9%	0.5%	0.9%
04/18 09:00	CH	Industrial Production YoY	Mar	4.0%	5.0%	--	--
04/18 09:00	CH	Retail Sales YoY	Mar	-3.0%	-3.5%	--	--
04/18 09:00	CH	GDP YoY	1Q	4.2%	4.8%	4.0%	--
04/19 11:30	JN	Industrial Production MoM	Feb F	--	2.0%	0.1%	--
04/19 19:30	US	Housing Starts	Mar	1741k	1793k	1769k	--
04/20 18:00	US	MBA Mortgage Applications	Apr 15	--	--	-1.3%	--
04/20 21:00	US	Existing Home Sales	Mar	5.80m	--	6.02m	--
04/21 16:00	EC	CPI YoY	Mar F	7.5%	--	7.5%	--
04/21 19:30	US	Initial Jobless Claims	Apr 16	180k	--	185k	--
04/21 20:00	RU	Gold and Forex Reserve	Apr 15	--	--	609.4b	--
04/21 21:00	US	Leading Index	Mar	0.3%	--	0.3%	--
04/22 06:30	JN	Natl CPI YoY	Mar	1.2%	--	0.9%	--
04/22 07:30	JN	Jibun Bank Japan PMI Mfg	Apr P	--	--	54.1	--
04/22 13:00	UK	Retail Sales Inc Auto Fuel MoM	Mar	-0.3%	--	-0.3%	--
04/22 14:30	GE	S&P Global/BME Germany Manufacturing PMI	Apr P	54.5	--	56.9	--
04/22 15:00	EC	S&P Global Eurozone Manufacturing PMI	Apr P	54.7	--	56.5	--
04/22 15:30	UK	S&P Global/CIPS UK Manufacturing PMI	Apr P	54	--	55.2	--
04/22 20:45	US	S&P Global US Manufacturing PMI	Apr P	58	--	58.8	--
04/25 15:00	GE	IFO Business Climate	Apr	--	--	90.8	--
04/25 15:00	GE	IFO Expectations	Apr	--	--	85.1	--
04/26 06:30	JN	Job-To-ApPLICANT Ratio	Mar	--	--	1.21	--
04/26 06:30	JN	Jobless Rate	Mar	--	--	2.7%	--
04/26 19:30	US	Durable Goods Orders	Mar P	1.0%	--	-2.1%	--
04/26 21:00	US	Conf. Board Consumer Confidence	Apr	106	--	107.2	--
04/26 21:00	US	New Home Sales	Mar	775k	--	772k	--
04/27 18:00	US	MBA Mortgage Applications	Apr 22	--	--	--	--
04/27 19:30	US	Wholesale Inventories MoM	Mar P	--	--	2.5%	--
04/27 23:00	RU	Retail Sales Real YoY	Mar	--	--	5.9%	--
04/27 23:00	RU	Unemployment Rate	Mar	--	--	4.1%	--
04/27 23:00	RU	Industrial Production YoY	Mar	--	--	6.3%	--
04/28 06:50	JN	Industrial Production MoM	Mar P	--	--	--	--
04/28 19:00	GE	CPI MoM	Apr P	--	--	2.5%	--

## Economic Calendar (IND)

date	event	period	cons	act	prior	revised
04/18 11:00	Trade Balance	Mar	\$3053m	\$4529m	\$3820m	\$3834m
04/18 11:00	Exports YoY	Mar	24.65%	44.36%	34.14%	34.19%
04/18 11:00	Imports YoY	Mar	18.45%	30.85%	25.43%	--
04/19 14:20	Bank Indonesia 7D Reverse Repo	Apr 19	3.50%	3.50%	3.50%	--
05/04 07:30	S&P Global Indonesia PMI Mfg	Apr	--	--	51.3	--
05/09	CPI NSA MoM	Apr	--	--	0.66%	--
05/09	CPI YoY	Apr	--	--	2.64%	--
05/09	GDP YoY	1Q	--	--	5.02%	--
05/09	GDP QoQ	1Q	--	--	1.06%	--
05/09	CPI Core YoY	Apr	--	--	2.37%	--
05/10 10:00	Foreign Reserves	Apr	--	--	\$139.10b	--

**Kasus**  
**Meninggal**  
**Sembuh**



**Brazil**  
**30,275,219**  
**662,151**  
**29,262,483**



**United Kingdom**  
**21,747,638**  
**171,396**  
**20,405,317**



**AS**  
**82,395,952**  
**1,015,998**  
**80,258,372**



**India**  
**43,046,977**  
**522,001**  
**42,511,701**

**GLOBAL**

**505,669,527**  
**6,226,811**  
**457,586,542**



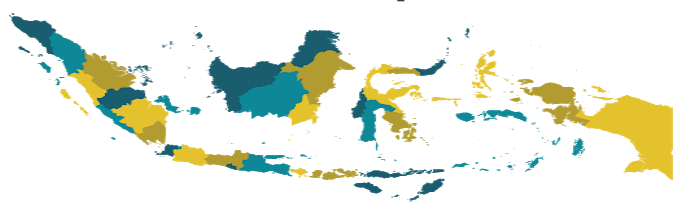
**Perancis**  
**27,816,299**  
**144,387**  
**25,301,327**



**Indonesia**  
**6,041,269 (+837)**  
**155,937 (+34)**  
**5,836,310 (+2,750)**

Sumber : [worldometers.info/covidvirus/](http://worldometers.info/covidvirus/)

## IND Top 18 Covid-19




**JIKA MERASA TIDAK SEHAT**

Gejala: Demam, Batuk / Pilek, Sakit Tenggorokan, Gangguan Pencernaan

Indikator yang menunjukkan adanya infeksi virus yang dapat menimbulkan penyakit yang serius

**YANG HARUS DILAKUKAN SAAT KE FASYANKES:**

- Gejala semakin parah
- Iktus, refleks batuk/breathless yang hebat
- Tidak sanggup melakukan aktivitas normal

sumber:  
1. WHO Covid-19 Situation Report  
2. Kementerian Kesehatan Indonesia  
3. [gisandata.maps.arcgis.com](https://gisandata.maps.arcgis.com)

Provinsi	Kasus	Meninggal	% Meninggal	Sembuh	% Sembuh
DKI Jakarta	1,245,822	15,239	1.22%	1,228,207	98.59%
Jawa Barat	1,104,201	15,711	1.42%	1,074,125	97.28%
Jawa Tengah	626,342	32,970	5.26%	583,233	93.12%
Jawa Timur	575,070	31,551	5.49%	543,034	94.43%
Banten	291,793	2,929	1.00%	288,024	98.71%
DI Yogyakarta	220,362	5,869	2.66%	210,577	95.56%
Kalimantan Timur	206,146	5,705	2.77%	200,341	97.18%
Lainnya	1,771,533	45,963	2.59%	1,708,769	96.46%
<b>Total</b>	<b>6,041,269</b>	<b>155,937</b>	<b>2.58%</b>	<b>5,836,310</b>	<b>96.61%</b>

Sumber : [covid19.go.id](http://covid19.go.id)