

TODAY'S
NEWS

Pada hari Selasa (31/05), Rupiah dibuka di level 14,560/14,588 dengan *first traded* di 14,580 dan kurs acuan JISDOR di level 14,592 (*prior*: 14,544). Rupiah diperdagangkan melemah dan ditutup pada level 14,581. Sentimen global yang menjadi perhatian investor yaitu CEO JP Morgan Jamie Dimon yang mengatakan bahwa ekonomi AS akan menghadapi "badai" karena Federal Reserve melanjutkan proses normalisasi suku bunga. Dari dalam negeri, Bank Indonesia memproyeksikan perekonomian Indonesia akan tumbuh pada kisaran 4.7% - 5.5%. Mata uang Asia lainnya juga bergerak melemah terhadap Dolar AS seperti Yen Jepang melemah 0.09%, Baht Thailand melemah 0.32%, dan Dolar Singapura melemah 0.15%.

Market Sentiment

Pada perdagangan hari Kamis (02/06), Rupiah diprediksi bergerak terhadap USD pada range **14,500 – 14,550**.

Global News

Respons pasar terhadap proyeksi ekonomi Amerika Serikat dari CEO JP Morgan Jamie Dimon membuat Wall Street ditutup melemah pada perdagangan Rabu (01/06). Pada penutupan perdagangan, Dow Jones turun 0.54% menjadi 32,813.23, S&P 500 turun 0.75% ke 4,101.23, dan Nasdaq terkoreksi 0.72 persen ke 11,994.46. Saham AS melemah selama sesi perdagangan pertama Juni setelah komentar dari CEO JP Morgan (JPM) Jamie Dimon yang memperingatkan "badai" yang berdampak pada ekonomi AS akibat proses normalisasi suku bunga yang berpotensi dilanjutkan. Di sisi lain, rilis data dari Institute for Supply Management menunjukkan sektor manufaktur AS tumbuh lebih cepat dari perkiraan pada Mei, dan menjadi sinyal lain bahwa kekhawatiran penurunan ekonomi AS mungkin berlebihan.

Domestic News

Bank Indonesia (BI) memproyeksikan perekonomian Indonesia akan tumbuh pada kisaran 4.7% - 5.5% pada 2023. Gubernur Bank Indonesia Perry Warjiyo menyampaikan bahwa pertumbuhan ekonomi tahun depan akan didukung oleh permintaan domestik atau konsumsi dan investasi. Di samping itu, berlanjutnya stimulus juga masih akan menjadi daya dukung pertumbuhan ekonomi, baik di tahun 2022 maupun 2023. Dari sisi investasi publik, keberlanjutan proyek-proyek strategis nasional serta pengembangan Ibu Kota Negara (IKN) Nusantara akan mendorong investasi sekaligus sektor keuangan yang ditandai oleh peningkatan pertumbuhan kredit perbankan juga turut mendukung aktivitas investasi. Disampaikan pula bahwa di tengah proyeksi pertumbuhan ekonomi Indonesia yang tinggi, perlambatan ekonomi di tingkat global perlu terus diwaspadai.

Foreign Currency VS IDR

| IDR | 30/05 | 31/05 | Δ% |
|-----|--------|--------|--------|
| USD | 14,558 | 14,581 | +0.60% |
| EUR | 15,672 | 15,661 | -0.07% |
| SGD | 10,648 | 10,644 | -0.04% |
| JPY | 114.37 | 114.13 | -0.21% |

USD VS IDR

| Opening | Highest | Lowest | Closed |
|---------|---------|--------|--------|
| 14,580 | 14,600 | 14,575 | 14,581 |



Source: Bloomberg

USD/IDR Curve VS NDF



Source: Bloomberg

Non-Deliverable Forward 1M (NDF) pada hari Selasa (31/05) berada di level 14,546 (*prior*: 14,551) turun 5 bps dibandingkan hari Senin (30/05).

Technical Analysis
(USD/IDR)

Support

Support 1 : 14,480
Support 2 : 14,430

Resistance

Resistance 1 : 14,630
Resistance 2 : 14,680

Prediksi

14,500 – 14,550

Harga obligasi berdenominasi Rupiah bergerak *sideways* dengan rentang terbatas pada Selasa (31/05) dengan *yield* SUN tenor 10 tahun ditutup pada level 7.03% (*prior*: 7.01%) sementara likuiditas pasar adalah sebesar Rp. 311.87 triliun (*prior*: Rp. 305.01 triliun). Volume transaksi SBN hari Selasa (31/05) sebesar Rp. 15 triliun, meningkat jika dibandingkan transaksi hari Senin (30/05) yang sebesar Rp. 14.4 triliun. FR0091 dan PBS031 menjadi 2 seri paling aktif di pasar sekunder dengan volume transaksi masing-masing sebesar Rp. 1.9 triliun dan Rp. 1.4 triliun.



BOND MARKET HIGHLIGHTS

Benchmark (Yield%)

| Seri Benchmark | 30/05 | 31/05 | Δ |
|----------------|-------|-------|---------|
| FR0090 (5Y) | 6.12 | 6.12 | - |
| FR0091 (10Y) | 7.01 | 7.03 | + 2 bps |
| FR0093 (15Y) | 7.32 | 7.31 | - 1 bps |
| FR0092 (20Y) | 7.31 | 7.31 | - |

Bond Index (Yield%)

| | UST | | Gov. Bond IDR | | Gov. Bond USD | |
|-----|-------|-------|---------------|-------|---------------|-------|
| | 30/05 | 31/05 | 30/05 | 31/05 | 30/05 | 31/05 |
| 1Y | 1.96 | 1.96 | 3.99 | 4.03 | 3.07 | 3.02 |
| 5Y | 2.72 | 2.80 | 6.15 | 6.15 | 3.94 | 3.89 |
| 10Y | 2.74 | 2.82 | 7.03 | 7.04 | 4.05 | 3.96 |
| 30Y | 2.96 | 3.02 | 7.27 | 7.27 | 4.54 | 4.51 |

Spread (ΔUST)

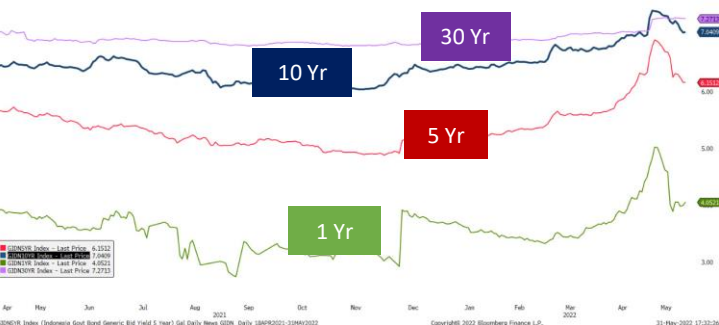
| | Gov. Bond IDR | Gov. Bond USD |
|-----|---------------|---------------|
| 10Y | 422 | 114 |

Indicative Price & Recommendation

| Seri Benchmark | Price | Yield |
|----------------|---------------|-------------|
| FR90 (5Y) | 95.90 / 96.00 | 6.11 / 6.08 |
| FR91 (10Y) | 95.35 / 95.55 | 7.03 / 7.01 |
| FR93 (15Y) | 91.20 / 91.75 | 7.35 / 7.28 |
| FR92 (20Y) | 98.00 / 98.20 | 7.32 / 7.30 |

Pada kondisi saat ini, investasi pada seri pendek seperti FR90 dan FR91 dapat dipertimbangkan menjadi alternatif pilihan untuk investasi.

Govt. Bonds IDR



Source: Bloomberg

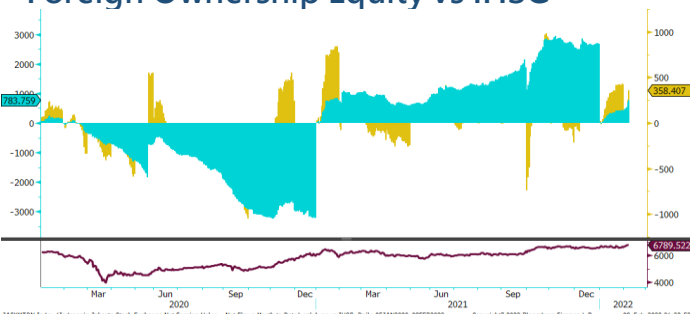
Foreign Ownership Bonds



Source: Bloomberg

Pada hari Selasa (24/05) secara *ytd* *foreign investor* mencatatkan *net sell* sebesar eq. USD 1,008.34 juta (*prior net sell* : USD 1,153.79 juta), dengan rasio kepemilikan asing naik ke level 16.47% (*prior*: 16.43%).

Foreign Ownership Equity vs IHSG



Source: Bloomberg

Indeks Harga Saham Gabungan (IHSG) hari Selasa (31/05) ditutup menguat ke level 7,148 naik 1.58% dibandingkan hari Senin (30/05). Total *volume* perdagangan saham di bursa mencapai 31.55 miliar saham dengan nilai transaksi Rp. 33.89 triliun. Sebanyak 320 saham menguat, 234 saham terkoreksi dan 146 saham stagnan. Adapun investor asing mencatatkan aksi beli bersih atau *net buy* sebesar Rp. 4.42 triliun.

TOP VOLUME BONDS

| Government | 31/05 | Corporate | 31/05 |
|---------------|-----------|---|-----------|
| FR0091 (10 Y) | IDR 1.9 T | Obl Bkljt III Bank BTN Tahap I Tahun 2017 Seri C | IDR 400 M |
| PBS031 (2 Y) | IDR 1.4 T | Obligasi II Kereta Api Indonesia Tahun 2019 Seri B | IDR 270 M |
| FR0063 (1 Y) | IDR 1.2 T | Obligasi Berkelanjutan Iv Bank Btpn Tahap I Tahun 2019 Seri A | IDR 100 M |

Source: Bloomberg

Economic Calendar (G20)

| date | country | event | period | cons | act | prior | revised |
|-------------|---------|-----------------------------------|--------|-------|------|--------|---------|
| 06/02 06:50 | JN | Monetary Base YoY | May | -- | 4.6% | 6.6% | -- |
| 06/02 19:15 | US | ADP Employment Change | May | 300k | -- | 247k | -- |
| 06/02 19:30 | US | Initial Jobless Claims | May 28 | 210k | -- | 210k | -- |
| 06/02 19:30 | US | Continuing Claims | May 21 | 1340k | -- | 1346k | -- |
| 06/02 20:00 | RU | Gold and Forex Reserve | May 27 | -- | -- | 583.4b | -- |
| 06/02 21:00 | US | Factory Orders | Apr | 0.7% | -- | 2.2% | -- |
| 06/02 21:00 | US | Durable Goods Orders | Apr F | 0.4% | -- | 0.4% | -- |
| 06/02 21:00 | US | Durables Ex Transportation | Apr F | 0.3% | -- | 0.3% | -- |
| 06/03 07:30 | JN | Jibun Bank Japan PMI Services | May F | -- | -- | 51.7 | -- |
| 06/03 07:30 | JN | Jibun Bank Japan PMI Composite | May F | -- | -- | 51.4 | -- |
| 06/03 13:00 | RU | S&P Global Russia Services PMI | May | 44.8 | -- | 44.5 | -- |
| 06/03 13:00 | RU | S&P Global Russia Composite PMI | May | 45.5 | -- | 44.4 | -- |
| 06/03 13:45 | FR | Industrial Production MoM | Apr | 0.2% | -- | -0.5% | -- |
| 06/03 13:45 | FR | Industrial Production YoY | Apr | 0.0% | -- | 0.1% | -- |
| 06/03 14:50 | FR | S&P Global France Services PMI | May F | 58.4 | -- | 58.4 | -- |
| 06/03 14:50 | FR | S&P Global France Composite PMI | May F | 57.1 | -- | 57.1 | -- |
| 06/03 14:55 | GE | S&P Global Germany Services PMI | May F | 56.3 | -- | 56.3 | -- |
| 06/03 14:55 | GE | S&P Global Germany Composite PMI | May F | 54.6 | -- | 54.6 | -- |
| 06/03 15:00 | EC | S&P Global Eurozone Services PMI | May F | 56.3 | -- | 56.3 | -- |
| 06/03 15:00 | EC | S&P Global Eurozone Composite PMI | May F | 54.9 | -- | 54.9 | -- |
| 06/03 19:30 | US | Change in Nonfarm Payrolls | May | 325k | -- | 428k | -- |
| 06/03 19:30 | US | Change in Manufact. Payrolls | May | 39k | -- | 55k | -- |
| 06/03 19:30 | US | Unemployment Rate | May | 3.5% | -- | 3.6% | -- |
| 06/03 20:45 | US | S&P Global US Services PMI | May F | 53.5 | -- | 53.5 | -- |
| 06/03 20:45 | US | S&P Global US Composite PMI | May F | 53.8 | -- | 53.8 | -- |
| 06/03 21:00 | US | ISM Services Index | May | 56.5 | -- | 57.1 | -- |
| 06/06 08:45 | CH | Caixin China PMI Composite | May | -- | -- | 37.2 | -- |
| 06/06 08:45 | CH | Caixin China PMI Services | May | 46 | -- | 36.2 | -- |
| 06/07 12:00 | JN | Leading Index CI | Apr P | -- | -- | 100.8 | -- |
| 06/07 13:00 | GE | Factory Orders MoM | Apr | -- | -- | -4.7% | -- |

Economic Calendar (IND)

| date | event | period | cons | act | prior | revised |
|-------------|--------------------------------|--------|-------|-------|-----------|---------|
| 05/24 14:20 | Bank Indonesia 7D Reverse Repo | May 24 | 3.50% | 3.50% | 3.50% | -- |
| 06/02 07:30 | S&P Global Indonesia PMI Mfg | May | -- | -- | 51.9 | -- |
| 06/02 11:00 | CPI YoY | May | -- | -- | 3.47% | -- |
| 06/08 10:00 | Foreign Reserves | May | -- | -- | \$135.70b | -- |
| 06/15 11:00 | Exports YoY | May | -- | -- | 47.76% | -- |
| 06/23 14:20 | Bank Indonesia 7D Reverse Repo | Jun 23 | -- | -- | -- | -- |
| 05/24 14:20 | Bank Indonesia 7D Reverse Repo | May 24 | 3.50% | -- | 3.50% | -- |
| 06/02 07:30 | S&P Global Indonesia PMI Mfg | May | -- | -- | 51.9 | -- |
| 06/02 11:00 | CPI YoY | May | -- | -- | 3.47% | -- |
| 06/08 10:00 | Foreign Reserves | May | -- | -- | \$135.70b | -- |
| 06/15 11:00 | Exports YoY | May | -- | -- | 47.76% | -- |

2022

Global Covid-19 (Top 5 + IND)

Data per 01 Juni 2022

Kasus
Meninggal
Sembuh

Brazil
31,019,038
666,727
30,011,391

Germany
26,412,882
139,475
25,391,200

AS 85,901,797
1,031,613
82,239,607

India
43,161,366
524,636
42,617,810

GLOBAL

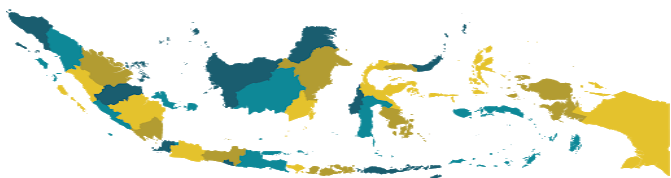
533,023,104
6,314,212
504,077,484

Perancis
29,519,253
148,327
28,913,196

Indonesia
6,055,341 (+368)
156,594 (+3)
5,895,606 (+183)

Sumber : worldometers.info/covidvirus/

IND Top 19 Covid-19



sumber:
1. WHO Covid-19 Situation Report
2. Kementerian Kesehatan Indonesia
3. gisanddata.maps.arcgis.com

| Provinsi | Kasus | Meninggal | % Meninggal | Sembuh | % Sembuh |
|------------------|------------------|----------------|--------------|------------------|---------------|
| DKI Jakarta | 1,250,502 | 15,288 | 1.22% | 1,234,288 | 98.70% |
| Jawa Barat | 1,106,547 | 15,819 | 1.43% | 1,090,302 | 98.53% |
| Jawa Tengah | 627,592 | 33,289 | 5.30% | 594,091 | 94.66% |
| Jawa Timur | 576,231 | 31,641 | 5.49% | 544,491 | 94.49% |
| Kalimantan Timur | 206,312 | 5,715 | 2.77% | 200,588 | 97.23% |
| D.I Yogyakarta | 220,694 | 5,903 | 2.67% | 214,666 | 97.27% |
| Banten | 293,099 | 2,932 | 1.00% | 289,948 | 98.92% |
| Lainnya | 1,774,364 | 46,007 | 2.59% | 1,727,232 | 97.34% |
| Total | 6,055,341 | 156,594 | 2.59% | 5,895,606 | 97.36% |

Sumber : covid19.go.id

Disclaimer

This report has been prepared by PT.Bank Rakyat Indonesia (PERSERO), Tbk on behalf of itself and its affiliated companies and is provided for information purposes only. Under no circumstances is it to be used or considered as an offer to sell, or a solicitation of any offer to buy. This report has been produced independently and the forecasts, opinions and expectations contained herein are entirely those of PT.Bank Rakyat Indonesia (PERSERO), Tbk.