



TODAY'S NEWS

Pada Selasa (18/10), Rupiah dibuka di *level* 15,450/490 dengan *first traded* di 15,465 dan kurs acuan JISDOR di *level* 15,469 (*prior*: 15,480). Pergerakan Rupiah dipengaruhi oleh pelemahan dollar AS terkait penunjukan menteri keuangan Inggris yang baru, Jeremy Hunt yang membatalkan pemotongan pajak yang meningkatkan optimisme pasar. Selain itu Presiden The Fed Minneapolis, Neel Kashkari mengatakan The Fed mungkin perlu menaikkan suku bunga acuannya hingga di atas 4.75% jika inflasi yang mendasarinya tidak berhenti meningkat. Dari dalam negeri, akan dilaksanakan RDG BI pada Rabu hingga Kamis ini. Suku bunga acuan BI7DRR diperkirakan naik 50bps menjadi 4.75% untuk menjaga pergerakan nilai tukar rupiah dan mengendalikan inflasi.

Market Sentiment

Pada perdagangan hari Rabu (19/10), Rupiah diprediksi bergerak terhadap USD pada *range* 15,440 – 15,500.

Global News

Pelaku pasar menanti perilis kinerja keuangan emiten di AS untuk menilai dampak dari inflasi yang masih tinggi dan kenaikan suku bunga The Fed. Pelaku pasar memperkirakan The Fed masih akan bersikap *hawkish* dengan menaikkan suku bunga acuannya pada pertemuan November mendatang. Selain itu, survey FedWatch menunjukkan sebanyak 94.8% dari para pelaku pasar memperkirakan The Fed akan menaikkan suku bunga acuan sebesar 75 bps dan membawa tingkat suku bunga Fed ke kisaran 3.75%-4%. Dari Eropa, pelaku pasar menanti rilis data inflasi UK periode September yang menurut *survey* diperkirakan kembali naik menjadi 10% yoy (*prior*: 9.9% yoy) dan inflasi Uni Eropa periode September yang juga diperkirakan naik 10% yoy (*prior*: 9.1% yoy).

Domestic News

Bank Indonesia (BI) akan menggelar Rapat Dewan Gubernur (RDG) BI bulan Oktober 2022. Rapat Dewan Gubernur (RDG) berlangsung pada Rabu 19 Oktober hingga Kamis 20 Oktober 2022 untuk menentukan arah kebijakan moneter di tengah ketidakpastian dan risiko resesi global. Suku bunga acuan BI7DRR diperkirakan naik 50bps menjadi 4.75% untuk menjaga stabilitas nilai tukar rupiah dan mengendalikan inflasi. Disamping itu, ekonom Indonesia, Chatib Basri menyampaikan potensi Indonesia mengalami resesi sangat kecil dikarenakan faktor pendorong ekonomi di Indonesia masih didominasi oleh tingkat konsumsi rumah tangga. Dimana tingkat konsumsi rumah tangga sendiri menyumbang 50%-70% terhadap PDB. Hal ini berbeda dengan kondisi perekonomian global yang mana rantai pasokan memiliki keterkaitan erat terhadap perekonomian.

Foreign Currency VS IDR

IDR	17/10	18/10	Δ%
USD	15,487.50	15,466.50	- 0.14%
EUR	15,096.44	15,246.88	+ 1.00%
SGD	10,853.57	10,906.88	+ 0.49%
JPY	104.185	103.83	- 0.34%

USD VS IDR

Opening	Highest	Lowest	Closed
15,465	15,483	15,455	15,466.50



Source: Bloomberg

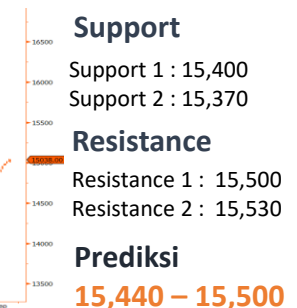
USD/IDR Curve VS NDF



Source: Bloomberg

Non-Deliverable Forward 1M (NDF) pada hari Selasa (18/10) berada di *level* 15,499 (*prior*: 15,478) naik 21 pips dibandingkan dengan *level* NDF pada hari Senin (17/10).

Technical Analysis (USD/IDR)



Harga obligasi berdenominasi Rupiah bergerak bervariasi pada hari Selasa (18/10) dengan *yield* SUN tenor 10 tahun ditutup menguat ke *level* 7.41% (*prior*: 7.42%). Likuiditas harian tanggal 18 Oktober 2022 sebesar Rp. 107.866 T (*prior*: Rp. 126.910 T). Pada hari Selasa (18/10) terdapat lelang SBSN yang diadakan oleh DJPPR dengan total *incoming bid* sebesar Rp. 6.403 T dan total *awarded bid* sebesar Rp. 1.890 T. Permintaan terbesar pada lelang SBSN dari pelaku pasar terdapat pada seri PBS029 dengan *incoming bid* sebesar Rp. 2.362 T (36%).



BOND MARKET HIGHLIGHTS

Benchmark (Yield%)

Seri Benchmark	17/10	18/10	Δ
FR0090 (5Y)	6.99	7.01	+ 2 bps
FR0091 (10Y)	7.42	7.41	- 1 bps
FR0093 (15Y)	7.39	7.42	+ 3 bps
FR0092 (20Y)	7.41	7.45	+ 4 bps

Bond Index (Yield%)

	UST		Gov. Bond IDR		Gov. Bond USD	
	17/10	18/10	17/10	18/10	17/10	18/10
1Y	4.45	4.48	5.59	5.58	5.25	5.27
5Y	4.23	4.22	7.05	7.06	5.56	5.58
10Y	4.01	4.00	7.44	7.45	5.62	5.63
30Y	4.02	4.03	7.38	7.42	6.42	6.25

Spread (ΔUST)

	Gov. Bond IDR	Gov. Bond USD
10Y	345	163

Indicative Price & Recommendation

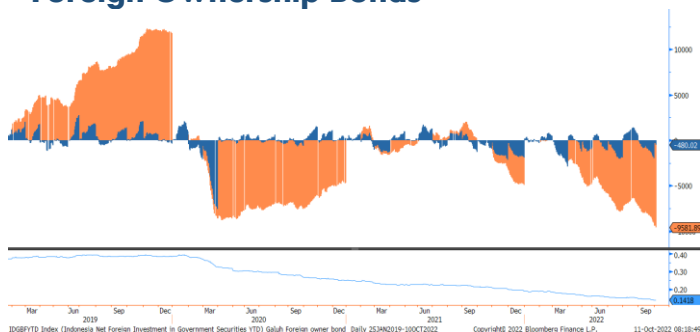
Seri Benchmark	Price	Yield
FR0090 (5Y)	92.68 / 93.00	7.05 / 6.96
FR0091 (10Y)	92.82 / 93.24	7.44 / 7.38
FR0093 (15Y)	90.46 / 91.01	7.45 / 7.38
FR0092 (20Y)	96.35 / 96.85	7.48 / 7.43

Pada kondisi saat ini, investasi pada seri pendek seperti FR90 dan FR91 dapat dipertimbangkan menjadi alternatif pilihan untuk investasi.

Govt. Bonds IDR

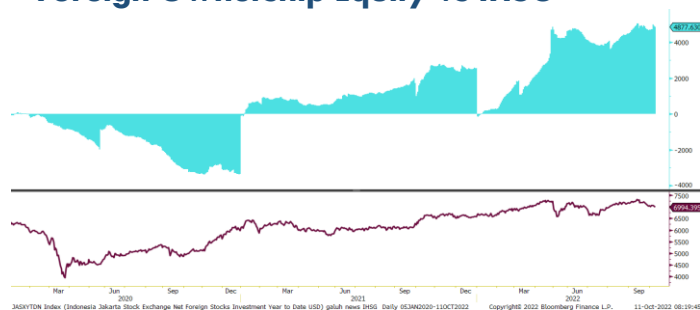


Foreign Ownership Bonds



Pada hari Senin (17/10) secara *ytd* foreign investor mencatatkan *net sell* sebesar eq. USD 9,725.50 juta (*prior net sell* : 9,640.59 juta), dengan rasio kepemilikan asing di *level* 14.12% (*prior*: 14.13%).

Foreign Ownership Equity vs IHSG



Indeks Harga Saham Gabungan (IHSG) hari Selasa (18/10) ditutup menguat ke *level* 6,834 naik 3 poin atau 0.05% dibandingkan hari Senin (17/10). Total volume perdagangan saham di bursa mencapai 22.78 Milyar saham dengan nilai transaksi Rp. 11.39 Triliun. Sebanyak 275 saham menguat, 262 saham terkoreksi dan 156 saham stagnan.

TOP VOLUME BONDS

Government	18/10	Corporate	18/10
FR0090 (5Y)	IDR 2.11 T	Obligasi Berkelanjutan II Sinar Mas Multiartha Tahap III Tahun 2022 Seri A	IDR 250 M
FR0063 (1Y)	IDR 0.67 T	Obligasi Berkelanjutan I Indonesia Infrastructure Finance Tahap II Tahun 2020 Seri B	IDR 98 M
FR0077 (2Y)	IDR 0.53 T	Obligasi Berkelanjutan I Lontar Papyrus Pulp & Paper Industry Tahap III Tahun 2022 Seri B	IDR 96 M

Source: Bloomberg

Economic Calendar (G20)

date	country	event	period	cons	act	prior	revised
10/17 11:30	JN	Tertiary Industry Index MoM	Aug	0.3%	0.7%	-0.6%	--
10/17 11:30	JN	Industrial Production MoM	Aug F	--	3.4%	2.7%	--
10/17 19:30	US	Empire Manufacturing	Oct	-4.3	-9.1	-1.5	--
10/18 16:00	GE	ZEW Survey Expectations	Oct	-66.5	-59.2	-61.9	--
10/18 16:00	GE	ZEW Survey Current Situation	Oct	-68.5	-72.2	-60.5	--
10/18 20:15	US	Industrial Production MoM	Sep	0.1%	0.4%	-0.2%	-0.1%
10/19 13:00	UK	CPI MoM	Sep	0.4%	--	0.5%	--
10/19 13:00	UK	CPI YoY	Sep	10.0%	--	9.9%	--
10/19 13:00	UK	CPI Core YoY	Sep	6.4%	--	6.3%	--
10/19 18:00	US	MBA Mortgage Applications	Oct 14	--	--	-2.0%	--
10/19 19:30	US	Housing Starts	Sep	1461k	--	1575k	--
10/19-10/31	CH	Trade Balance	Sep	\$80.30b	--	\$79.39b	--
10/20 07:30	AU	Employment Change	Sep	25.0k	--	33.5k	--
10/20 07:30	AU	Unemployment Rate	Sep	3.5%	--	3.5%	--
10/20 07:30	AU	Participation Rate	Sep	66.6%	--	66.6%	--
10/20 19:30	US	Initial Jobless Claims	Oct 15	230k	--	228k	--
10/20 20:00	RU	Gold and Forex Reserve	Oct 14	--	--	548.7b	--
10/20 21:00	US	Existing Home Sales	Sep	4.69m	--	4.80m	--
10/20 21:00	US	Leading Index	Sep	-0.3%	--	-0.3%	--
10/21 06:30	JN	Natl CPI YoY	Sep	2.9%	--	3.0%	--
10/21 13:00	UK	Retail Sales Inc Auto Fuel MoM	Sep	-0.5%	--	-1.6%	--
10/21 13:00	UK	Retail Sales Inc Auto Fuel YoY	Sep	-5.0%	--	-5.4%	--
10/24 07:30	JN	Jibun Bank Japan PMI Mfg	Oct P	--	--	50.8	--
10/24 14:30	GE	S&P Global/BME Germany Manufacturing PMI	Oct P	--	--	47.8	--
10/24 15:30	UK	S&P Global/CIPS UK Manufacturing PMI	Oct P	--	--	48.4	--
10/24 20:45	US	S&P Global US Manufacturing PMI	Oct P	--	--	52	--
10/25 15:00	GE	IFO Business Climate	Oct	--	--	84.3	--
10/25 15:00	GE	IFO Expectations	Oct	--	--	75.2	--
10/25 21:00	US	Conf. Board Consumer Confidence	Oct	105	--	108	--
10/26 07:30	AU	CPI QoQ	3Q	--	--	1.8%	--
10/26 07:30	AU	CPI YoY	3Q	--	--	6.1%	--
10/26 18:00	US	MBA Mortgage Applications	Oct 21	--	--	--	--

Economic Calendar (IND)

date	event	period	cons	act	prior	revised
10/03 07:30	S&P Global Indonesia PMI Mfg	Sep	--	53.7	51.7	--
10/03 11:00	CPI YoY	Sep	6.00%	5.95%	4.69%	--
10/03 11:00	CPI Core YoY	Sep	3.50%	3.21%	3.04%	--
10/07 10:00	Foreign Reserves	Sep	--	\$130.80b	\$132.20b	--
10/17 11:00	Trade Balance	Sep	\$4847m	\$4990m	\$5760m	\$5712m
10/17 11:00	Exports YoY	Sep	28.60%	20.28%	30.15%	30.03%
10/17 11:00	Imports YoY	Sep	33.40%	22.02%	32.81%	--
10/20 14:20	Bank Indonesia 7D Reverse Repo	Oct 20	--	--	4.25%	--