



TODAY'S NEWS

Pada hari Senin (18/07), Rupiah dibuka di level 14,950/14,999 dengan *first traded* di 14,960 dan kurs acuan JISDOR di level 14,986 (*prior*: 14,999). Rupiah diperdagangkan menguat dan ditutup di level 14,983.5. Perdagangan Rupiah Senin (18/07) dipengaruhi oleh pelaku pasar yang masih menanti kebijakan dari ECB *meeting* yang akan diadakan pada Kamis ini, pelaku pasar memperkirakan bahwa ECB akan menaikkan suku bunga sebesar 25 bps. Dari dalam negeri, pelaku pasar juga menanti kebijakan yang akan diambil oleh Bank Indonesia dalam Rapat Dewan Gubernur di minggu ini, adapun para pelaku pasar memprediksi BI tetap mempertahankan suku bunga acuannya.

Market Sentiment

Pada perdagangan hari Selasa (19/07), Rupiah diprediksi bergerak terhadap USD pada *range* **14,940, – 14,995**.

Global News

IMF akan kembali memangkas prospek pertumbuhan ekonomi global secara substansial dalam pembaruan berikutnya. Hal ini disebabkan oleh tantangan dan mitigasi risiko yang makin beragam yang harus diatasi oleh berbagai negara. Sebelumnya, IMF telah menurunkan prospeknya untuk ekspansi global tahun ini menjadi 3.6%, dari 4.4% sebelum perang di Ukraina pada bulan April. Di sisi lain, Presiden The Fed wilayah St. Louis, James Bullard mengatakan di tahun 2023 inflasi akan turun dan untuk saat ini James Bullard tidak mendukung kenaikan suku bunga sebesar 100 bps. Selain itu, terlihat dari CME's FedWatch yang memperkirakan kenaikan suku bunga sebesar 100 bps turun menjadi 31% dari minggu sebelumnya di level 80%.

Domestic News

Pelaku pasar masih menanti langkah Bank Indonesia dalam menetapkan suku bunga acuannya di minggu ini. Beberapa ekonom melihat Bank Indonesia memiliki ruang untuk menaikkan suku bunga acuan pada RDG Kamis nanti dikarenakan risiko dari tingginya tingkat inflasi yang saat ini melanda hampir setiap negara. Di sisi lain, Menteri Keuangan Sri Mulyani Indrawati menyampaikan bahwa saat ini Pemerintah menghapus sementara pungutan ekspor minyak kelapa sawit mentah beserta produk turunannya. Adapun pertimbangan penghapusan sementara tarif ekspor CPO dimaksudkan agar ekspor dapat meningkat dan harga tandan buah segar (TBS) di level petani juga meningkat.

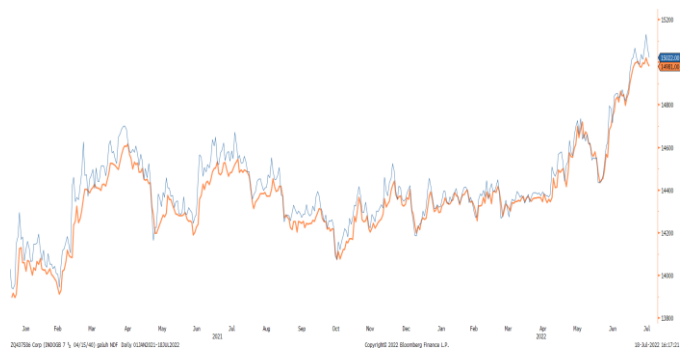
Foreign Currency VS IDR

IDR	15/07	18/07	Δ%
USD	14,992.50	14,983.50	-0.06%
EUR	15,047.98	15,202.26	+1.01%
SGD	10,710.08	10,727.79	+0.17%
JPY	107.78	108.51	-0.67%

USD VS IDR

Opening	Highest	Lowest	Closed
14,960	14,993	14,960	14,983.5

USD/IDR Curve VS NDF



Source: Bloomberg

Non-Deliverable Forward 1M (NDF) pada hari Senin (18/07) berada di level 15,023 (*prior*: 15,056) turun 33 bps dibandingkan dengan level NDF pada hari Jumat (15/07).

Technical Analysis (USD/IDR)

Support

Support 1 : 14,940
Support 2 : 14,895

Resistance

Resistance 1 : 15,000
Resistance 2 : 15,030

Prediksi

14,940 – 14,995



Source: Bloomberg



BOND MARKET HIGHLIGHTS

Benchmark (Yield%)

Seri Benchmark	15/07	18/07	Δ
FR0090 (5Y)	6.45	6.47	+ 2 bps
FR0091 (10Y)	7.37	7.36	- 1 bps
FR0093 (15Y)	7.33	7.32	- 1 bps
FR0092 (20Y)	7.46	7.48	+ 2 bps

Bond Index (Yield%)

	UST		Gov. Bond IDR		Gov. Bond USD	
	15/07	18/07	15/07	18/07	15/07	18/07
1Y	3.02	3.07	4.45	4.48	3.39	3.37
5Y	3.03	3.06	6.50	6.52	4.30	4.31
10Y	2.91	2.95	7.39	7.38	4.51	4.50
30Y	3.07	3.10	7.45	7.4	5.00	5.01

Spread (ΔUST)

	Gov. Bond IDR	Gov. Bond USD
10Y	443	155

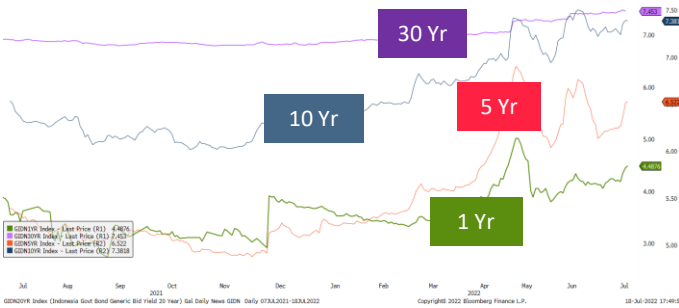
Indicative Price & Recommendation

Seri Benchmark	Price	Yield
FR90 (5Y)	94.39 / 94.71	6.51 / 6.43
FR91 (10Y)	93.07 / 93.28	7.38 / 7.35
FR93 (15Y)	91.28 / 91.64	7.34 / 7.30
FR92 (20Y)	96.03 / 96.49	7.51 / 7.46

Pada kondisi saat ini, investasi pada seri pendek seperti FR90 dan FR91 dapat dipertimbangkan menjadi alternatif pilihan untuk investasi.

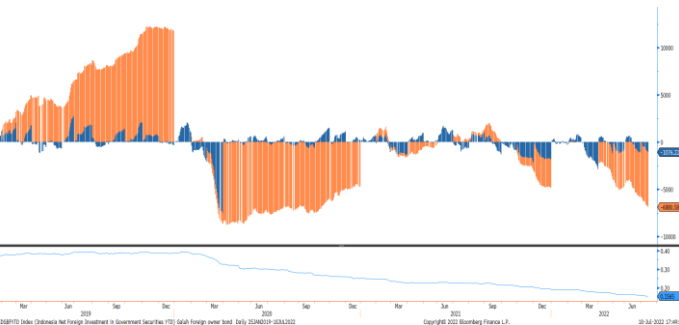
Harga obligasi berdenominasi Rupiah bergerak bervariasi cenderung melemah hingga 2 bps pada Senin (18/07) dengan *yield* SUN tenor 10 tahun ditutup pada level 7.36% (*prior*: 7.37%). Sementara likuiditas pasar adalah sebesar Rp. 118.07 triliun (*prior*: Rp. 297.25 triliun). Pergerakan pasar hari Senin (18/07) masih dipengaruhi oleh para pelaku pasar cenderung bersikap *wait and see* menanti hasil Rapat Dewan Gubernur BI yang akan diadakan pada hari Kamis. Adapun para pelaku pasar memprediksi BI tetap mempertahankan suku bunga acuannya.

Govt. Bonds IDR



Source: Bloomberg

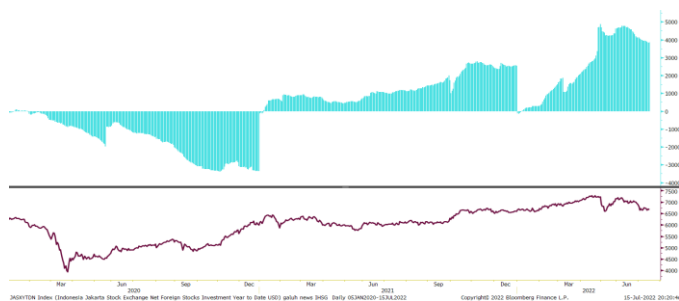
Foreign Ownership Bonds



Source: Bloomberg

Pada hari Kamis (14/07) secara *ytd* *foreign investor* mencatatkan *net sell* sebesar eq. USD 6,880.89 juta (*prior net sell* : 6,774.97 juta), dengan rasio kepemilikan asing turun di level 15.65% (*prior*: 15.70%).

Foreign Ownership Equity vs IHSG



Source: Bloomberg

Indeks Harga Saham Gabungan (IHSG) hari Senin (18/07) ditutup menguat ke level 6,659.25 naik 8 poin atau 0.11% dibandingkan hari Jumat (15/07). Total *volume* perdagangan saham di bursa mencapai 16.53 miliar saham dengan nilai transaksi Rp. 10.80 triliun. Sebanyak 254 saham menguat, 245 saham terkoreksi dan 183 saham stagnan.

TOP VOLUME BONDS

Government	18/07	Corporate	18/07
FR0087 (9Y)	IDR 2.57 T	Obligasi Berkelanjutan IV SMART Tahap I Tahun 2022 Seri A	IDR 767 M
FR0063 (1Y)	IDR 1.71 T	Obligasi Berkelanjutan V Indomobil Finance Tahap I Tahun 2022 Seri A	IDR 318 M
FR0081 (3Y)	IDR 0.98 T	Obligasi Berkelanjutan IV Bank Maybank Indonesia Tahap I Tahun 2022 Seri A	IDR 264 M

Source: Bloomberg

Economic Calendar (G20)

date	country	event	period	cons	act	prior	revised
07/15 09:00	CH	GDP YoY	2Q	1.2%	0.4%	4.8%	--
07/15 09:00	CH	Industrial Production YoY	Jun	4.0%	3.9%	0.7%	--
07/15 09:00	CH	Retail Sales YoY	Jun	0.3%	3.1%	-6.7%	--
07/15 11:30	JN	Tertiary Industry Index MoM	May	0.5%	0.8%	0.7%	--
07/15 19:30	US	Empire Manufacturing	Jul	-2	11.1	-1.2	--
07/15 19:30	US	Retail Sales Advance MoM	Jun	0.9%	1.0%	-0.3%	-0.1%
07/15 20:15	US	Industrial Production MoM	Jun	0.1%	-0.2%	0.2%	0.0%
07/15 21:00	US	U. of Mich. Sentiment	Jul P	50	51.1	50	--
07/19 13:00	UK	Claimant Count Rate	Jun	--	--	4.0%	--
07/19 13:00	UK	Jobless Claims Change	Jun	--	--	-19.7k	--
07/19 13:00	UK	ILO Unemployment Rate 3Mths	May	3.8%	--	3.8%	--
07/19 19:30	US	Housing Starts	Jun	1580k	--	1549k	--
07/20 13:00	UK	CPI MoM	Jun	0.7%	--	0.7%	--
07/20 13:00	UK	CPI YoY	Jun	9.3%	--	9.1%	--
07/20 13:00	UK	CPI Core YoY	Jun	5.8%	--	5.9%	--
07/20 18:00	US	MBA Mortgage Applications	Jul 15	--	--	-1.7%	--
07/20 21:00	US	Existing Home Sales	Jun	5.36m	--	5.41m	--
07/21 19:30	US	Initial Jobless Claims	Jul 16	240k	--	244k	--
07/21 20:00	RU	Gold and Forex Reserve	Jul 15	--	--	572.7b	--
07/21 21:00	US	Leading Index	Jun	-0.6%	--	-0.4%	--
07/22 06:30	JN	Natl CPI YoY	Jun	2.4%	--	2.5%	--
07/22 07:30	JN	Jibun Bank Japan PMI Mfg	Jul P	--	--	52.7	--
07/22 13:00	UK	Retail Sales Inc Auto Fuel MoM	Jun	-0.2%	--	-0.5%	--
		S&P Global/BME Germany Manufacturing					
07/22 14:30	GE	PMI	Jul P	50.7	--	52	--
07/22 15:30	UK	S&P Global/CIPS UK Manufacturing PMI	Jul P	52	--	52.8	--
07/22 17:30	RU	Key Rate	Jul 22	9.00%	--	9.50%	--
07/22 20:45	US	S&P Global US Manufacturing PMI	Jul P	52	--	52.7	--
07/25 15:00	GE	IFO Business Climate	Jul	--	--	92.3	--
07/25 15:00	GE	IFO Expectations	Jul	--	--	85.8	--
07/26 21:00	US	Conf. Board Consumer Confidence	Jul	97	--	98.7	--
07/26 21:00	US	New Home Sales	Jun	675k	--	696k	--
07/27 18:00	US	MBA Mortgage Applications	Jul 22	--	--	--	--
07/27 19:30	US	Durable Goods Orders	Jun P	0.0%	--	0.8%	--

Economic Calendar (IND)

date	event	period	cons	act	prior	revised
07/01 07:30	S&P Global Indonesia PMI Mfg	Jun	--	50.2	50.8	--
07/01 09:10	CPI NSA MoM	Jun	0.45%	0.61%	0.40%	--
07/01 09:10	CPI YoY	Jun	4.19%	4.35%	3.55%	--
07/01 09:10	CPI Core YoY	Jun	2.70%	2.63%	2.58%	--
07/07 10:00	Foreign Reserves	Jun	--	\$136.40b	\$135.60b	--
07/15 09:07	Trade Balance	Jun	\$3482m	\$5090m	\$2900m	--
07/15 09:07	Exports YoY	Jun	30.26%	40.68%	27.00%	--
07/15 09:07	Imports YoY	Jun	20.10%	21.98%	30.74%	--
07/21	Bank Indonesia 7D Reverse Repo	Jul 21	3.50%	--	3.50%	--

2022

Global Covid-19 (Top 5 + IND)

Data per 18 Juli 2022



- Kasus
- Meninggal
- Sembuh



Brazil
33,339,815
675,551
31,640,771



Germany
29,692,989
142,533
27,682,700



AS
91,359,299
1,049,005
86,706,360



India
43,767,534
525,760
43,097,510

GLOBAL

568,129,669
6,388,709
539,408,299



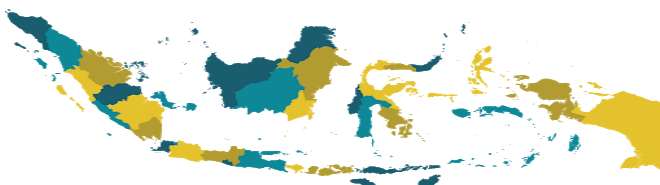
Perancis
33,034,311
150,835
30,675,128



Indonesia
6,138,346 (+3,393)
156,859 (+10)
5,952,981 (+2,427)

Sumber : worldometers.info/covidvirus/

IND Top 19 Covid-19



sumber:
 1. WHO Covid-19 Situation Report
 2. Kementerian Kesehatan Indonesia
 3. gisandata.maps.arcgis.com

Provinsi	Kasus	Meninggal	% Meninggal	Sembuh	% Sembuh
DKI Jakarta	1,290,458	15,332	1.19%	1,258,360	97.51%
Jawa Barat	1,119,553	15,876	1.42%	1,096,477	97.94%
Jawa Tengah	628,988	33,327	5.30%	594,889	94.58%
Jawa Timur	580,321	31,661	5.46%	548,090	94.45%
Kalimantan Timur	206,592	5,716	2.77%	200,732	97.16%
D.I Yogyakarta	221,297	5,909	2.67%	214,934	97.12%
Banten	301,808	2,936	0.97%	295,467	97.90%
Lainnya	1,789,329	46,102	2.58%	1,744,032	97.47%
Total	6,138,346	156,859	2.56%	5,952,981	96.98%

Sumber : covid19.go.id

Disclaimer

This report has been prepared by PT.Bank Rakyat Indonesia (PERSERO),Tbk on behalf of itself and its affiliated companies and is provided for information purposes only. Under no circumstances is it to be used or considered as an offer to sell, or a solicitation of any offer to buy. This report has been produced independently and the forecasts, opinions and expectations contained herein are entirely those of PT.Bank Rakyat Indonesia (PERSERO),Tbk.