


18 Juli 2023

Treasury Business Division



TODAY'S NEWS

Pada Senin (17/07), Rupiah dibuka di *level* 15,000/15,005, dengan *first traded* di 15,005, dengan kurs acuan JISDOR di *level* 15,007 (*prior*: 14,945). Rupiah diperdagangkan pada *range* 14,995-15,025. Pergerakan Rupiah akan dipengaruhi oleh China yang mencatatkan pertumbuhan ekonomi sebesar 6.3% YoY di 2Q23, menunjukkan pertumbuhan ekonomi yang lebih tinggi dibandingkan dengan 4.5% YoY di Q1-2023, namun di bawah perkiraan konsensus sebesar 7.3% YoY. Lebih lanjut, China telah menetapkan target pertumbuhan PDB sekitar 5.0% YoY untuk tahun ini, lebih tinggi dari pertumbuhan PDB sebesar 3.0% YoY pada tahun 2022. Dari dalam negeri, surplus perdagangan Indonesia turun menjadi USD 3.46 miliar pada Juni 2023 dari USD 5.15 miliar pada Juni 2022 di tengah harga komoditas yang moderat, tetapi jauh di atas perkiraan konsensus yaitu surplus sebesar USD 1.35 miliar. Untuk triwulan II-2023, neraca perdagangan Indonesia mencatatkan surplus sebesar USD 19.93 miliar. Selain itu, Menteri Keuangan, Sri Mulyani Indrawati, menyatakan bahwa beliau optimis dengan target pertumbuhan ekonomi Indonesia sebesar 5.0% YoY tahun ini, meskipun prospek ekonomi global yang melemah, terutama dari China.

Global Market

Biro Statistik Nasional China menyatakan, PDB China pada kuartal II-2023 mencapai USD 8.2 triliun atau tumbuh 6.3% yoy (*prior*: 4.5%). Sementara itu, penjualan ritel China tumbuh 3.1% pada Juni 2023, melambat dari bulan sebelumnya yaitu tumbuh 12.7%. Pertumbuhan output industri China di bulan Juni meningkat menjadi 4.4% (*prior*: 3.5%), seiring dengan permintaan yang meningkat di tengah pemulihan ekonomi pasca-Covid. Data terbaru menunjukkan pemulihan pasca-Covid terpengaruh oleh permintaan yang menurun di dalam dan luar negeri serta penurunan di pasar properti. Para ekonom memperkirakan, pemerintah akan meluncurkan lebih banyak stimulus. Sementara itu, dari Eropa, Bank Sentral Eropa, ECB, diperkirakan akan meningkatkan suku bunga acuan pekan depan, dipengaruhi oleh tingkat inflasi yang meningkat ke *level* 6.8% pada bulan Juni. Hal ini merupakan tiga kali lebih tinggi daripada target jangka menengah ECB. Pelaku pasar juga masih *wait and see* dengan rilis data produksi sektor industri dari AS.

Domestic Market

Badan Pusat Statistik (BPS) mencatat, neraca perdagangan barang Indonesia pada Juni 2023 kembali mengalami surplus sebesar USD 3.46 miliar secara *mom* (*prior*: USD 440 juta). Sekretaris Utama BPS Atqo Mardiyanto mengatakan, neraca perdagangan Indonesia kembali surplus selama 38 bulan beruntun pada Juni 2023, yang dimulai sejak Mei 2020. Beliau menambahkan, surplus neraca perdagangan pada Juni ini lebih banyak ditopang oleh surplus komoditas nonmigas sebesar USD 4.42 miliar. Sektor yang mengalami surplus terbesar antara lain bahan bakar mineral (HS 27), lemak dan minyak hewan nabati, serta besi dan baja.

IHSG

(Per 17 Juli 2023)

6,867

Prior : 6,869

Menguat
281
Melemah
258
Stagnan
202
Vol
Perdagangan
Rp. 9.71 T
Vol Trx
Rp. 20.48 Bio

Market Sentiment

Pada perdagangan hari Selasa (18/07), Rupiah diprediksi bergerak terhadap USD pada *range* **14,980 – 15,040**

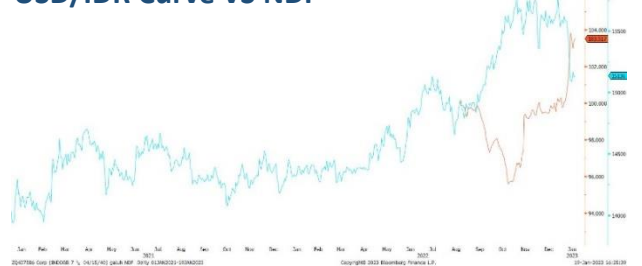
USD VS IDR

Opening	Highest	Lowest	Closed
15,005	15,025	14,995	15,005

Foreign Currency VS IDR

IDR	14/07	17/07	Δ%
USD	14,957.50	15,005.00	+ 0.32%
EUR	16,785.31	16,858.00	+ 0.43%
SGD	11,335.31	11,337.08	+ 0.02%
JPY	108.20	108.03	- 0.16%

USD/IDR Curve VS NDF



Source: Bloomberg

Non-Deliverable Forward 1M (NDF) pada hari Senin (17/07) berada di *level* 15,037 (*prior*: 14,987) naik 50 *pips* dibandingkan dengan *level* NDF pada hari Jumat (14/07).

Disclaimer

This report has been prepared by PT.Bank Rakyat Indonesia (PERSERO),Tbk on behalf of itself and its affiliated companies and is provided for information purposes only. Under no circumstances is it to be used or considered as an offer to sell, or a solicitation of any offer to buy. This report has been produced independently and the forecasts, opinions and expectations contained herein are entirely those of PT.Bank Rakyat Indonesia (PERSERO),Tbk.

18 Juli 2023

Treasury Business Division

TECHNICAL ANALYSIS



PRICE INDEX UPDATES

Commodity	14-Jul	17-Jul	Δ%
Crude Oil (WTI)	75	74 ↓	-1.55%
Coal	131.65	140.00 ↑	6.34%
Nickel	21,630	20,923 ↓	-3.27%
Copper	3.9330	3.8362 ↓	-2.46%
CPO	945	960 ↑	1.59%

Safe Haven	14-Jul	17-Jul	Δ%
Gold	1964.40	1958.00 ↓	-0.33%
UST 10Y	3.83	3.81 ↓	-0.52%
USD/JPY	138.73	138.88 ↑	0.11%
USD/CHF	0.8617	0.8605 ↓	-0.14%

Currency	14-Jul	17-Jul	Δ%
GBP/USD	1.3086	1.3075 ↓	-0.08%
EUR/USD	1.1227	1.1239 ↑	0.11%
AUD/USD	0.6836	0.681 ↓	-0.38%
USD/CNH	7.1557	7.1818 ↑	0.36%

Indeks	14-Jul	17-Jul	Δ%
Dow Jones	34,510	34,585 ↑	0.22%
S&P	4,505	4,522 ↑	0.38%
Nasdaq	14,113	14,244 ↑	0.93%
DAX (German)	16,105	16,068 ↓	-0.23%
CAC 40 (Prancis)	7,374	7,291 ↓	-1.13%
FTSE 100 (UK)	7,434	7,406 ↓	-0.38%
EURO Stoxx 50 (EU)	4,400	4,356 ↓	-1.00%
CSI 1000 (China)	6,544	6,516 ↓	-0.43%
Nikkei 225 (JP)	32,391	32,469 ↑	0.24%
FTSE China 50 (HK)	12,764	12,764 ↓	0.00%
FTSE Sing	343	344 ↑	0.18%

Source: Bloomberg (closing market AS)

Disclaimer

This report has been prepared by PT.Bank Rakyat Indonesia (PERSERO), Tbk on behalf of itself and its affiliated companies and is provided for information purposes only. Under no circumstances is it to be used or considered as an offer to sell, or a solicitation of any offer to buy. This report has been produced independently and the forecasts, opinions and expectations contained herein are entirely those of PT.Bank Rakyat Indonesia (PERSERO), Tbk.

18 Juli 2023

Treasury Business Division

BOND MARKET HIGHLIGHTS

Yield obligasi berdenominasi Rupiah bergerak naik pada Senin (17/07) dengan *yield* SUN tenor 10 tahun ditutup di level 6.19% (*prior*: 6.16%). Likuiditas harian tanggal 17 Juli 2023 sebesar Rp. 106.182 T (*prior*: Rp. 78.456 T).

Perdagangan surat berharga dipengaruhi oleh aksi ambil untung pelaku pasar pascapenguatan harga yang terjadi sepekan lalu. Meningkatnya *yield* obligasi AS dan Eropa di akhir pekan juga memicu kenaikan *yield* di pasar surat utang domestik kemarin. Selain itu, pelaku pasar global masih memperkirakan bahwa the Fed akan menaikkan suku bunga acuannya pada FOMC Meeting bulan Juli. Berdasarkan data CME FedWatch Tool, pasar memperkirakan probabilitas sebesar 98.6% bahwa FFR akan dinaikkan sebesar 25 bp ke level 5.25% - 5.50% pekan depan.

Benchmark (Yield %)

Seri Benchmark	14/07	17/07	Δ
FR0095 (5Y)	5.82	5.86	+ 4 bps
FR0096 (10Y)	6.16	6.19	+ 3 bps
FR0098 (15Y)	6.29	6.32	+ 3 bps
FR0097 (20Y)	6.40	6.42	+ 2 bps

Bond Index (Yield %)

	UST		Govt. Bond IDR		Govt. Bond USD	
	14/07	17/07	14/07	17/07	14/07	17/07
1Y	5.26	5.31	5.92	5.89	5.97	5.96
5Y	4.04	4.01	5.85	5.89	4.89	4.91
10Y	3.83	3.81	6.18	6.20	4.79	4.81
30Y	4.01	3.92	6.73	6.72	5.33	5.32

Spread (Δ UST)

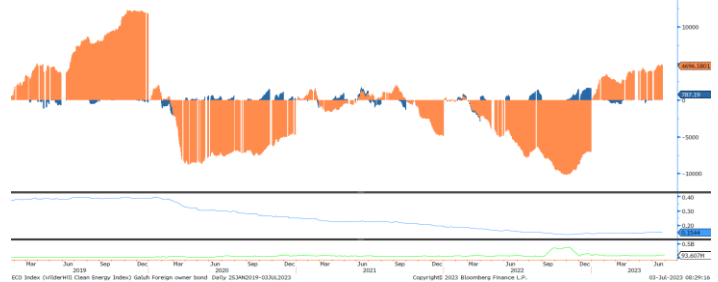
	Govt. Bond IDR	Govt. Bond USD
10Y	239	100

Govt. Bonds IDR



Source: Bloomberg

Foreign Ownership Bonds



Source: Bloomberg

Pada hari Jumat (17/07) secara ytd *foreign investor* mencatatkan *net buy* sebesar eq. USD 5,078 juta (*prior net buy*: USD 4,792 juta), dengan rasio kepemilikan asing di level 15.44% (*prior* : 15.37%)

Indicative Price & Recommendation

Seri Benchmark	Price	Yield
FR0095 (5Y)	102.08 / 102.34	5.89 / 5.83
FR0096 (10Y)	105.66 / 105.90	6.21 / 6.17
FR0098 (15Y)	107.53 / 107.85	6.34 / 6.30
FR0097 (20Y)	107.59 / 108.08	6.44 / 6.40

Pada kondisi saat ini, investasi pada seri pendek seperti FR0095 dan FR0096 dapat dipertimbangkan menjadi alternatif pilihan untuk investasi.

TOP VOLUME BONDS

Government	17/07	Corporate	17/07
FR0096 (10Y)	IDR 0.91 T	Obligasi Berkelanjutan II Lontar Papyrus Pulp & Paper Industry Thp I Thn 2023 Seri A	IDR 580 M
FR0087 (8Y)	IDR 0.84 T	Obligasi Berkelanjutan IV Global Mediacom Tahap I Tahun 2023 Seri A	IDR 534 M
FR0070 (1Y)	IDR 0.63 T	Sukuk Ijarah Berkelanjutan IV Global Mediacom Tahap I Tahun 2023 Seri A	IDR 493 M

Disclaimer

This report has been prepared by PT.Bank Rakyat Indonesia (PERSERO), Tbk on behalf of itself and its affiliated companies and is provided for information purposes only. Under no circumstances is it to be used or considered as an offer to sell, or a solicitation of any offer to buy. This report has been produced independently and the forecasts, opinions and expectations contained herein are entirely those of PT.Bank Rakyat Indonesia (PERSERO), Tbk.

18 Juli 2023

Treasury Business Division

Economic Calendar (G20)

date	country	event	period	cons	act	prior	revised
07/13 10:49	CH	Exports YoY	Jun	-10.0%	-12.4%	-7.5%	--
07/13 10:49	CH	Trade Balance	Jun	\$74.90b	\$70.62b	\$65.81b	\$65.79b
07/13 13:00	UK	Industrial Production MoM	May	-0.4%	-0.6%	-0.3%	-0.2%
07/13 13:00	UK	Manufacturing Production MoM	May	-0.5%	-0.2%	-0.3%	-0.1%
07/13 19:30	US	PPI Final Demand MoM	Jun	0.2%	0.1%	-0.3%	-0.4%
07/13 19:30	US	Initial Jobless Claims	Jul 8	250k	237k	248k	249k
07/13 20:00	RU	Gold and Forex Reserve	Jul 7	--	\$583.1b	\$582.4b	--
07/14 11:30	JN	Industrial Production MoM	May F	--	-2.2%	-1.6%	--
07/14 21:00	US	U. of Mich. Sentiment	Jul P	65.5	72.6	64.4	--
07/17 09:00	CH	GDP YoY	2Q	7.1%	6.3%	4.5%	--
07/17 09:00	CH	Industrial Production YoY	Jun	2.5%	4.4%	3.5%	--
07/17 09:00	CH	Retail Sales YoY	Jun	3.3%	3.1%	12.7%	--
07/17 19:30	US	Empire Manufacturing	Jul	-3.5	1.1	6.6	--
07/18 11:30	JN	Tertiary Industry Index MoM	May	0.4%	--	1.2%	--
07/18 19:30	US	Retail Sales Advance MoM	Jun	0.5%	--	0.3%	--
07/18 20:15	US	Industrial Production MoM	Jun	0.0%	--	-0.2%	--
07/19 13:00	UK	CPI MoM	Jun	0.4%	--	0.7%	--
07/19 13:00	UK	CPI YoY	Jun	8.2%	--	8.7%	--
07/19 13:00	UK	CPI Core YoY	Jun	7.1%	--	7.1%	--
07/19 18:00	US	MBA Mortgage Applications	Jul 14	--	--	0.9%	--
07/19 19:30	US	Housing Starts	Jun	1480k	--	1631k	--
07/20 08:30	AU	Employment Change	Jun	15.0k	--	75.9k	--
07/20 08:30	AU	Unemployment Rate	Jun	3.6%	--	3.6%	--
07/20 19:30	US	Initial Jobless Claims	Jul 15	240k	--	237k	--
07/20 20:00	RU	Gold and Forex Reserve	Jul 14	--	--	\$583.1b	--
07/20 21:00	US	Existing Home Sales	Jun	4.21m	--	4.30m	--
07/20 21:00	US	Leading Index	Jun	-0.6%	--	-0.7%	--
07/21 06:30	JN	Natl CPI YoY	Jun	3.2%	--	3.2%	--
07/21 13:00	UK	Retail Sales Inc Auto Fuel MoM	Jun	0.2%	--	0.3%	--
07/21 13:00	UK	Retail Sales Inc Auto Fuel YoY	Jun	-1.6%	--	-2.1%	--
07/21 17:30	RU	Key Rate	Jul 21	8.00%	--	7.50%	--

Economic Calendar (IND)

date	event	period	cons	act	prior	revised
07/10 10:00	Consumer Confidence Index	Jun	--	127.1	128.3	--
07/17 11:00	Trade Balance	Jun	\$1162m	\$3460m	\$440m	\$430m
07/17 11:00	Exports YoY	Jun	-17.80%	-21.18%	0.96%	0.93%
07/17 11:00	Imports YoY	Jun	-4.20%	-18.35%	14.35%	--
07/25 14:20	Bank Indonesia 7D Reverse Repo	Jul 24	5.75%	--	5.75%	--

Disclaimer

This report has been prepared by PT.Bank Rakyat Indonesia (PERSERO), Tbk on behalf of itself and its affiliated companies and is provided for information purposes only. Under no circumstances is it to be used or considered as an offer to sell, or a solicitation of any offer to buy. This report has been produced independently and the forecasts, opinions and expectations contained herein are entirely those of PT.Bank Rakyat Indonesia (PERSERO), Tbk.