



TODAY'S NEWS

Pada Senin (17/04), Rupiah dibuka di level 14,730/14,780, dengan *first traded* di 14,780, dengan kurs acuan JISDOR di level 14,773 (*prior*: 14,666). Rupiah diperdagangkan pada *range* 14,752-14,799. Perdagangan Rupiah dipengaruhi oleh pelaku pasar yang memprediksi bahwa akan terdapat kenaikan suku bunga The Fed setelah salah satu pejabat The Fed yang memberikan komentar *hawkish*. Selain itu, dari dalam negeri, rilis data *Trade Balance* Indonesia dilaporkan kembali surplus dengan angka ekspor dan impor yang meningkat dari bulan sebelumnya, namun turun jika dibandingkan secara *yoy*. Angka *Trade Balance* Indonesia bulan Maret sebesar USD 2.91 miliar berada di bawah ekspektasi pasar yang sebesar USD 4.25 miliar.

Market Sentiment

Pada perdagangan hari Selasa (18/04), Rupiah diprediksi bergerak terhadap USD pada *range* 14,780 – 14,860.

Global News

Survei dari CME FedWatch menunjukkan sebesar 80.2% kini memprediksi bahwa akan terdapat kenaikan suku bunga 25 bps pada pertemuan FOMC mendatang. Hasil survei tersebut sejalan dengan pernyataan dari Presiden The Fed Atlanta, Raphael Bostic yang menyatakan kenaikan bunga 25 bps dapat memungkinkan sebelum The Fed untuk mengakhiri siklus pengetatannya. Namun, sebagian dari pelaku pasar saat ini juga memprediksi bahwa The Fed akan bersikap *dovish*, dan pemangkasan suku bunga diprediksi akan dimulai musim panas nanti sebelum memasuki periode '*blackout*' di mana pelaku pasar tidak bisa mendapatkan sinyal kebijakan The Fed dari para pejabat mereka. Dari Asia, pelaku pasar sedang menanti rilis data GDP China yang diproyeksikan naik menjadi 4% secara *yoy* (*prior*: 2.9% *yoy*). Peningkatan GDP China sejalan dengan Pemulihan ekonomi China berjalan lebih baik dari ekspektasi dan inflasi tidak menjadi risiko utama negara tersebut.

Domestic News

Badan Pusat Statistik (BPS) mencatat surplus neraca perdagangan pada Maret 2023 sebesar USD 2.91 miliar. Posisi surplus ini dicapai setelah impor Indonesia tercatat USD 23.50 miliar lebih rendah dari ekspor sebesar USD 20.59 miliar. Selain itu, pelaku pasar sedang menanti pengumuman dari Bank Indonesia terkait suku bunga acuan BI *7-Days Reverse Repo Rate* yang akan dirilis pada hari ini. Pelaku pasar memprediksi bahwa BI masih akan tetap mempertahankan suku bunga acuannya di level 5.75% karena inflasi sudah melandai menjadi 4.97% *yoy* pada Maret 2023, terendah dalam tujuh bulan. Sementara, inflasi inti juga sudah kembali ke bawah 3% yakni 2.95% *yoy* pada Maret, terendah sejak delapan bulan. BI beberapa kali menegaskan jika mereka hanya akan melihat pergerakan inflasi inti dalam menentukan kebijakan moneter.

Foreign Currency VS IDR

IDR	14/04	17/04	Δ%
USD	14,700.00	14,790.00	+0.61%
EUR	16,264.82	16,257.17	-0.05%
SGD	11,096.44	11,114.03	+0.16%
JPY	111.17	110.33	-0.76%

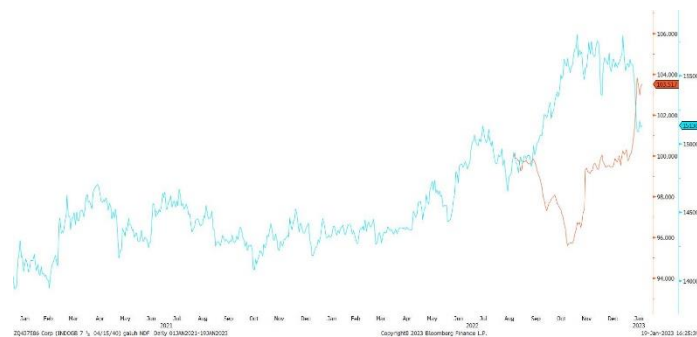


FOREX HIGHLIGHT

USD VS IDR

Opening	Highest	Lowest	Closed
14,780	14,799	14,752	14,790

USD/IDR Curve VS NDF



Source: Bloomberg

Non-Deliverable Forward 1M (NDF) pada hari Senin (17/04) berada di level 14,874 (*prior*: 14,800) naik 74 pips dibandingkan dengan level NDF pada hari Jumat (14/04).

Technical Analysis (USD/IDR)



Support

Support 1 : 14,740
Support 2 : 14,660

Resistance

Resistance 1 : 14,880
Resistance 2 : 14,940

Prediksi

14,780 – 14,860

Source: Bloomberg

Yield obligasi berdenominasi Rupiah bergerak naik pada Senin (17/04) dengan *yield* SUN tenor 10 tahun ditutup di level 6.64% (*prior*: 6.62%). Likuiditas harian tanggal 17 April 2023 sebesar Rp. 84.756 T (*prior*: Rp. 142.524 T). Pergerakan dipengaruhi oleh rilis data dari Badan Pusat Statistik (BPS) mencatat surplus neraca perdagangan pada Maret 2023 mencapai USD 2.91 miliar. Posisi surplus ini dicapai setelah impor Indonesia tercatat USD 23.50 miliar lebih rendah dari ekspor sebesar USD 20.59 miliar. Selain itu pelaku pasar sedang menanti hasil rapat Dewan Gubernur (RDG) BI yang diprediksi masih akan bertahan di level 5.75% mengingat komitmen BI dalam menerapkan *pro growth* dan *pro stability*.

BOND MARKET HIGHLIGHTS

Benchmark (Yield%)

Seri Benchmark	14/04	17/04	Δ
FR0095 (5Y)	6.32	6.34	+ 2 bps
FR0096 (10Y)	6.62	6.64	+ 2 bps
FR0098 (15Y)	6.85	6.87	+ 2 bps
FR0097 (20Y)	6.91	6.92	+ 1 bps

Bond Index (Yield%)

	UST		Gov. Bond IDR		Gov. Bond USD	
	14/04	17/04	14/04	17/04	14/04	17/04
1Y	4.74	4.80	6.13	6.14	4.46	4.49
5Y	3.60	3.69	6.36	6.38	4.31	4.47
10Y	3.51	3.60	6.65	6.66	4.58	4.66
30Y	3.73	3.81	6.96	6.96	5.23	5.28

Spread (ΔUST)

	Gov. Bond IDR	Gov. Bond USD
10Y	314	107

Indicative Price & Recommendation

Seri Benchmark	Price	Yield
FR0095 (5Y)	99.92 / 100.32	6.38 / 6.30
FR0096 (10Y)	102.39 / 102.69	6.66 / 6.62
FR0098 (15Y)	102.02 / 102.52	6.90 / 6.85
FR0097 (20Y)	101.95 / 102.45	6.94 / 6.89

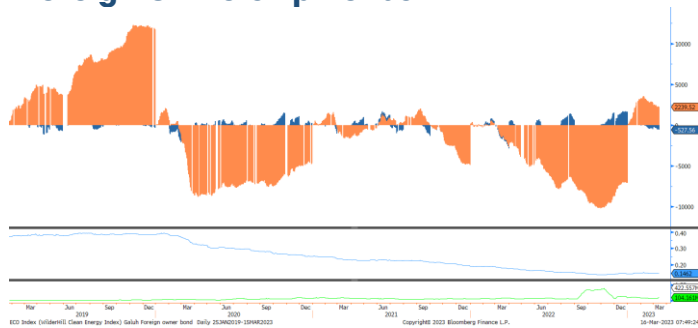
Pada kondisi saat ini, investasi pada seri pendek seperti FR0095 dan FR0096 dapat dipertimbangkan menjadi alternatif pilihan untuk investasi.

Govt. Bonds IDR



Source: Bloomberg

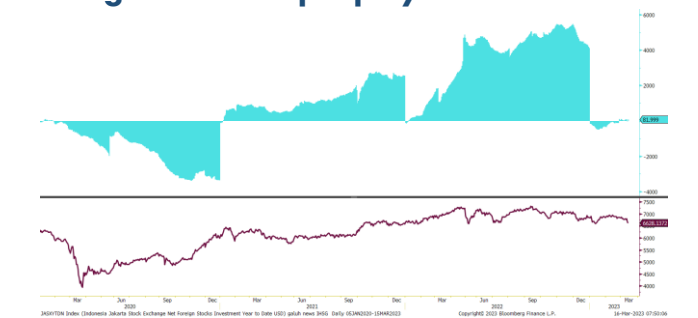
Foreign Ownership Bonds



Source: Bloomberg

Pada hari Jumat (14/04) secara *ytd* *foreign investor* mencatatkan *net buy* sebesar eq. USD 3,980 juta (*prior net buy*: USD 4,005 juta), dengan rasio kepemilikan asing di level 14.87% (*prior* : 14.88%)

Foreign Ownership Equity vs IHSG



Source: Bloomberg

Indeks Harga Saham Gabungan (IHSG) hari Senin (17/04) ditutup menguat ke level 6,787.58 turun 30.99 poin atau 0.45% dibandingkan hari Jumat (14/04). Total volume perdagangan saham di bursa mencapai 13.80 Miliar saham dengan nilai transaksi Rp. 8.97 Triliun. Sebanyak 227 saham menguat, 282 saham terkoreksi dan 214 saham stagnan.

TOP VOLUME BONDS

Government	17/04	Corporate	17/04
FR0096 (10Y)	IDR 3.57 T	Obligasi Subordinasi Berkelanjutan I Bank Sinarmas Tahap I Tahun 2022	IDR 380 M
PBS031 (2Y)	IDR 0.84 T	Obligasi Berkelanjutan IV Chandra Asri Petrochemical Tahap II Tahun 2023 Seri A	IDR 197 M
FR00098 (15Y)	IDR 0.47 T	Sukuk Mudharabah Berkelanjutan I Mandala Multifinance Tahap II Tahun 2022 Seri A	IDR 100 M

Source: Bloomberg

Economic Calendar (G20)

date	country	event	period	cons	act	prior	revised
04/14 19:30	US	Retail Sales Advance MoM	Mar	-0.5%	-1.0%	-0.4%	-0.2%
04/14 20:15	US	Industrial Production MoM	Mar	0.2%	0.4%	0.0%	0.2%
04/14 21:00	US	U. of Mich. Sentiment	Apr P	62.1	63.5	62	--
04/17 19:30	US	Empire Manufacturing	Apr	-18	10.8	-24.6	--
04/18 09:00	CH	GDP YoY	1Q	4.0%	--	2.9%	--
04/18 09:00	CH	Industrial Production YoY	Mar	4.4%	--	--	--
04/18 09:00	CH	Retail Sales YoY	Mar	7.5%	--	--	--
04/18 13:00	UK	Claimant Count Rate	Mar	--	--	3.8%	--
04/18 13:00	UK	Jobless Claims Change	Mar	--	--	-11.2k	--
04/18 13:00	UK	ILO Unemployment Rate 3Mths	Feb	3.7%	--	3.7%	--
04/18 16:00	GE	ZEW Survey Expectations	Apr	15.6	--	13	--
04/18 16:00	GE	ZEW Survey Current Situation	Apr	-40	--	-46.5	--
04/18 19:30	US	Housing Starts	Mar	1400k	--	1450k	--
04/19 11:30	JN	Industrial Production MoM	Feb F	--	--	4.5%	--
04/19 13:00	UK	CPI MoM	Mar	0.5%	--	1.1%	--
04/19 13:00	UK	CPI YoY	Mar	9.8%	--	10.4%	--
04/19 13:00	UK	CPI Core YoY	Mar	6.0%	--	6.2%	--
04/19 18:00	US	MBA Mortgage Applications	Apr 14	--	--	5.3%	--
04/20 11:30	JN	Tertiary Industry Index MoM	Feb	0.4%	--	0.9%	--
04/20 19:30	US	Initial Jobless Claims	Apr 15	240k	--	239k	--
04/20 20:00	RU	Gold and Forex Reserve	Apr 14	--	--	\$600.8b	--
04/20 21:00	US	Existing Home Sales	Mar	4.50m	--	4.58m	--
04/20 21:00	US	Leading Index	Mar	-0.7%	--	-0.3%	--
04/21 06:30	JN	Natl CPI YoY	Mar	3.2%	--	3.3%	--
04/21 07:30	JN	Jibun Bank Japan PMI Mfg	Apr P	--	--	49.2	--
04/21 13:00	UK	Retail Sales Inc Auto Fuel MoM	Mar	-0.5%	--	1.2%	--
04/21 14:30	GE	S&P Global/BME Germany Manufacturing PMI	Apr P	45.7	--	44.7	--
04/21 15:30	UK	S&P Global/CIPS UK Manufacturing PMI	Apr P	48.4	--	47.9	--
04/21 20:45	US	S&P Global US Manufacturing PMI	Apr P	49	--	49.2	--
04/24 15:00	GE	IFO Business Climate	Apr	--	--	93.3	--
04/24 15:00	GE	IFO Expectations	Apr	--	--	91.2	--

Economic Calendar (IND)

date	event	period	cons	act	prior	revised
04/03 07:30	S&P Global Indonesia PMI Mfg	Mar	--	51.9	51.2	--
04/03 11:04	CPI NSA MoM	Mar	0.28%	0.18%	0.16%	--
04/03 11:05	CPI YoY	Mar	5.12%	4.97%	5.47%	--
04/03 11:17	CPI Core YoY	Mar	3.03%	2.94%	3.09%	--
04/10 10:00	Foreign Reserves	Mar	--	\$145.20b	\$140.30b	--
04/17	Trade Balance	Mar	\$4250m	\$2910m	\$5480m	\$5460m
04/17	Exports YoY	Mar	-14.50%	-11.33%	4.51%	4.44%
04/17	Imports YoY	Mar	-13.50%	-6.26%	-4.32%	--
04/18 14:20	Bank Indonesia 7D Reverse Repo	Apr 18	5.75%	--	5.75%	--