



## TODAY'S NEWS

Pada Kamis (14/04), Rupiah dibuka di *level* 14,354-14,359 dengan *first traded* di 14,359 dan kurs acuan JISDOR di *level* 14,349. Rupiah diperdagangkan menguat pada *range* 14,345-14,359. Kondisi perekonomian Amerika Serikat mengalami pemulihan yang ditunjukkan oleh kenaikan sektor manufaktur dan otomotif serta menjadi pertimbangan The Fed dalam menentukan tingkat suku bunga acuannya. Dari dalam negeri, hasil Rapat Terbatas mengenai rancangan rencana kerja pemerintah dan pagu indikatif tahun 2023 yang dipimpin oleh Presiden RI Joko Widodo, Menteri Keuangan menyatakan bahwa program perlindungan sosial (perlinsos) akan menjadi prioritas anggaran pemerintah di tahun 2023.

## Market Sentiment

Pada perdagangan hari Senin (18/04), Rupiah diprediksi bergerak terhadap USD pada *range* **14,330-14,380**

## Global News

Kondisi perekonomian Amerika Serikat (AS) menunjukkan tren pemulihan setelah mengalami penurunan selama pandemi Covid-19 yang ditunjukkan salah satunya terindikasi dari data aktivitas pabrik yang mengalami kenaikan selama tiga bulan berturut-turut pada Maret 2022 sejalan dengan kenaikan pada produksi otomotif AS. Produksi industri secara keseluruhan mengalami kenaikan sebesar 0.9% pada bulan Maret 2022. Sektor manufaktur merupakan sektor yang berkontribusi besar dalam ekonomi AS yaitu sebesar 11.9% sedangkan sektor otomotif mulai mengalami pertumbuhan sebesar 7.8% pada bulan Maret ditunjukkan melalui total perakitan mobil dan truk ringan yang naik 9.5 juta kendaraan secara. Kondisi tersebut menunjukkan sinyal tingkat fleksibilitas dan pergerakan dalam perekonomian sebelum terjadi inflasi.

## Domestic News

Setelah mengikuti Rapat Terbatas mengenai rancangan rencana kerja pemerintah dan pagu indikatif tahun 2023 pada Kamis (14/04), Menteri Keuangan (MenKeu) Sri Mulyani menyatakan bahwa program perlindungan sosial bagi masyarakat rentan menjadi prioritas anggaran pemerintah di tahun 2023 dan dianggarkan pada *range* Rp. 332.0 – Rp. 349.0 triliun. Selanjutnya, belanja pemerintah tahun 2023 juga diprioritaskan untuk bidang kesehatan dengan anggaran berada pada *range* Rp. 155.0 - Rp. 193.7.0 triliun, kemudian prioritas selanjutnya adalah di bidang Pendidikan pada *range* Rp. 563.6 – Rp. 595.9 triliun dan terakhir untuk infrastruktur pada kisaran Rp. 367.0 - Rp. 402.0 triliun. Terkait pagu indikatif untuk belanja kementerian Menkeu memperkirakan akan mencapai Rp. 977.1 triliun. Menkeu menegaskan bahwa kebijakan fiskal dan moneter akan terus dijaga untuk memberikan kepercayaan dan stabilitas ekonomi di domestik

## Foreign Currency VS IDR

IDR	13/04	14/04	Δ%
USD	14,363	14,344	-0.13%
EUR	15,569	15,655	+0.55%
SGD	10,531	10,589	+0.55%
JPY	113.96	114.40	+0.39%



## FOREX HIGHLIGHT

## USD VS IDR

Opening	Highest	Lowest	Closed
14,357	14,359	14,345	14,344

## USD/IDR Curve VS NDF



Source: Bloomberg

*Non-Deliverable Forward 1M (NDF)* pada hari Jumat (15/04) berada di *level* 14,381 (*prior*: 14,390) turun 9 *bps* dibandingkan hari Kamis (14/04).

## Technical Chart (USD/IDR)



## Support

Support 1 : 14,340  
Support 2 : 14,310

## Resistance

Resistance 1 : 14,420  
Resistance 2 : 14,450

## Prediksi

**14,330 – 14,380**

Source: Bloomberg

2022

## DAILY MARKET WATCH

Treasury Business Division

18 April 2022



Harga obligasi bergerak bervariasi pada hari Kamis (14/04) dengan *yield* SUN 10Y ditutup pada *level* 6.91% (*prior*: 6.91%) sementara likuiditas pasar adalah sebesar Rp. 186.60 triliun (*prior*: Rp. 209.88 triliun). Kondisi pemulihan ekonomi Indonesia yang semakin membaik mendorong beberapa perusahaan untuk menerbitkan obligasi korporasi yang hingga April 2022 tercatat sebesar Rp. 43.55 triliun. Penerbitan surat utang perusahaan juga dipicu oleh suku bunga acuan BI yang masih bertahan di *level* rendah. Sementara itu, *yield* obligasi pemerintah US (US Treasury) mengalami kenaikan setelah adanya rilis data inflasi periode Maret 2022 yang kembali naik signifikan sehingga mendorong The Fed untuk menaikkan Federal Funds Rate sebesar 2.5 basis *points*.



## BOND MARKET HIGHLIGHTS

## Benchmark (Yield%)

Seri Benchmark	13/04	14/04	Δ
FR0090 (5Y)	5.82	5.84	+2 bps
FR0091 (10Y)	6.91	6.91	-
FR0093 (15Y)	6.82	6.82	-
FR0092 (20Y)	7.23	7.22	-1 bps

## Bond Index (Yield%)

	UST		Gov. Bond IDR		Gov. Bond USD	
	13/04	14/04	13/04	14/04	13/04	14/04
1Y	1.66	1.69	3.87	3.85	2.57	2.57
5Y	2.65	2.78	5.85	5.87	3.45	3.41
10Y	2.70	2.82	6.93	6.93	3.63	3.60
30Y	2.81	2.91	7.04	7.04	4.30	4.26

## Spread (ΔUST)

	Gov. Bond IDR	Gov. Bond USD
10Y	411	78

## Indicative Price &amp; Recommendation

Seri Benchmark	Price	Yield
FR90 (5Y)	96.78/97.02	5.87/5.82
FR91 (10Y)	96.04/96.23	6.93/6.90
FR93 (15Y)	95.57/96.04	6.84/6.79
FR92 (20Y)	98.80/99.12	7.23/7.20

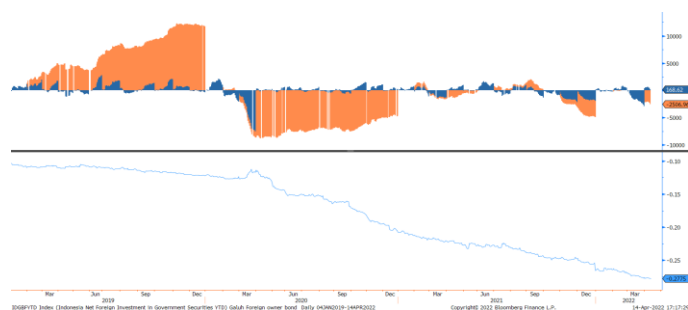
Pada kondisi saat ini, investasi pada seri pendek seperti FR90 dapat dipertimbangkan menjadi alternatif pilihan untuk investasi.

## Govt. Bonds IDR



Source: Bloomberg

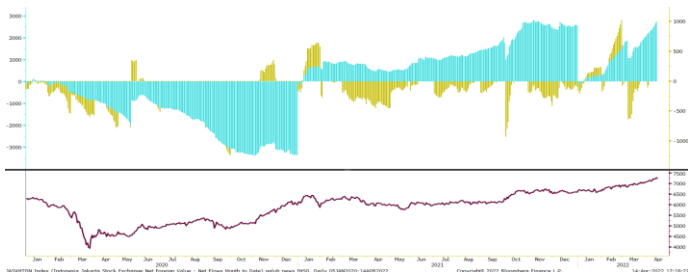
## Foreign Ownership Bonds



Source: Bloomberg

Pada hari Rabu (13/04) secara *ytd* foreign investor mencatatkan *net buy* sebesar eq. USD 121.1 juta (*prior net buy*: USD 168.99 juta), dengan rasio kepemilikan asing turun ke *level* 17.58% (*prior*: 17.60%).

## Foreign Ownership Equity vs IHSG



Source: Bloomberg

Indeks Harga Saham Gabungan (IHSG) pada Kamis (14/04) ditutup melemah ke *level* 7,235.5 atau turun 0.38% dibandingkan hari Rabu (13/04) dengan investor asing tercatat melakukan *net buy* sebesar Rp. 48.4 miliar. Berdasarkan data, perdagangan periode 11-14 April 2022, IHSG bergerak menguat 0.34% secara *point to point* dan mencatatkan penguatan selama lima pekan berturut-turut. Kenaikan indeks saham ini dipengaruhi oleh aliran dana dari investor asing yang tercatat melakukan *net buy* Rp. 41.4 triliun sejak awal tahun 2022.

## TOP VOLUME BONDS

Government	14/04	Corporate	14/04
FR0077 (2Y)	IDR 1.72 T	Obligasi Berkelanjutan III Bank BTN Tahap I Tahun 2017 Seri D	IDR 100 M
VR0069 (7Y)	IDR 1.45 T	Obligasi Berkelanjutan II Sarana Multi Infrastruktur Tahap II Tahun 2019 Seri B	IDR 100 M
FR0070 (2Y)	IDR 1.43 T	Obligasi Berkelanjutan III Bank BRI Tahap I Tahun 2019 Seri B	IDR 93.3 M

Source: Bloomberg

## Economic Calendar (G20)

date	country	event	period	cons	act	prior	revised
04/14 18:45	EC	ECB Main Refinancing Rate	Apr 14	0.000%	0.000%	0.000%	--
04/14 18:45	EC	ECB Deposit Facility Rate	Apr 14	-0.500%	-0.500%	-0.500%	--
04/14 19:30	US	Retail Sales Advance MoM	Mar	0.6%	0.5%	0.3%	0.8%
04/14 19:30	US	Initial Jobless Claims	Apr 9	170k	185k	166k	167k
04/14 20:00	RU	Gold and Forex Reserve	Apr 8	--	609.4b	606.5b	--
04/14 21:00	US	U. of Mich. Sentiment	Apr P	59	65.7	59.4	--
04/15 19:30	US	Empire Manufacturing	Apr	1	24.6	-11.8	--
04/15 20:15	US	Industrial Production MoM	Mar	0.4%	0.9%	0.5%	0.9%
04/18 09:00	CH	GDP YoY	1Q	4.2%	--	4.0%	--
04/18 09:00	CH	Industrial Production YoY	Mar	4.0%	--	4.3%	--
04/18 09:00	CH	Retail Sales YoY	Mar	-3.0%	--	1.7%	--
04/19 11:30	JN	Industrial Production MoM	Feb F	--	--	0.1%	--
04/19 19:30	US	Housing Starts	Mar	1745k	--	1769k	--
04/20 18:00	US	MBA Mortgage Applications	Apr 15	--	--	-1.3%	--
04/20 21:00	US	Existing Home Sales	Mar	5.77m	--	6.02m	--
04/21 16:00	EC	CPI YoY	Mar F	7.5%	--	7.5%	--
04/21 19:30	US	Initial Jobless Claims	Apr 16	--	--	--	--
04/21 20:00	RU	Gold and Forex Reserve	Apr 15	--	--	--	--
04/21 21:00	US	Leading Index	Mar	0.3%	--	0.3%	--
04/22 06:30	JN	Natl CPI YoY	Mar	1.2%	--	0.9%	--
04/22 07:30	JN	Jibun Bank Japan PMI Mfg	Apr P	--	--	54.1	--
04/22 13:00	UK	Retail Sales Inc Auto Fuel MoM	Mar	-0.1%	--	-0.3%	--
04/22 14:30	GE	S&P Global/BME Germany Manufacturing PMI	Apr P	54.5	--	56.9	--
04/22 15:00	EC	S&P Global Eurozone Manufacturing PMI	Apr P	54.2	--	56.5	--
04/22 15:30	UK	S&P Global/CIPS UK Manufacturing PMI	Apr P	54	--	55.2	--
04/22 20:45	US	S&P Global US Manufacturing PMI	Apr P	57.8	--	58.8	--
04/25 15:00	GE	IFO Business Climate	Apr	--	--	90.8	--
04/25 15:00	GE	IFO Expectations	Apr	--	--	85.1	--
04/26 06:30	JN	Job-To-ApPLICANT Ratio	Mar	--	--	1.21	--
04/26 06:30	JN	Jobless Rate	Mar	--	--	2.7%	--
04/26 19:30	US	Durable Goods Orders	Mar P	--	--	-2.1%	--
04/26 21:00	US	Conf. Board Consumer Confidence	Apr	--	--	107.2	--
04/26 21:00	US	New Home Sales	Mar	--	--	772k	--
04/27 18:00	US	MBA Mortgage Applications	Apr 22	--	--	--	--
04/27 19:30	US	Wholesale Inventories MoM	Mar P	--	--	2.5%	--

## Economic Calendar (IND)

date	event	period	cons	act	prior	revised
04/01 07:30	S&P Global Indonesia PMI Mfg	Mar	--	51.3	51.2	--
04/01 09:00	CPI NSA MoM	Mar	0.60%	0.66%	-0.02%	--
04/01 09:00	CPI Core YoY	Mar	2.33%	2.37%	2.03%	--
04/01 09:00	CPI YoY	Mar	2.55%	2.64%	2.06%	--
04/07 10:00	Foreign Reserves	Mar	--	\$139.10b	\$141.40b	--
04/18 11:00	Imports YoY	Mar	--	--	25.43%	--
04/18 11:00	Trade Balance	Mar	--	--	\$3820m	--
04/18 11:00	Exports YoY	Mar	--	--	34.14%	--
04/19 14:20	Bank Indonesia 7D Reverse Repo	Apr 19	3.50%	--	3.50%	--
05/04 07:30	S&P Global Indonesia PMI Mfg	Apr	--	--	51.3	--
05/04 11:00	CPI NSA MoM	Apr	--	--	0.66%	--

2022

## Global Covid-19 (Top 5 + IND)

Data per 17 April 2022

Kasus

Meninggal

Sembuh



**Brazil**  
**30,250,077**  
**661,993**  
**29,206,243**



**United Kingdom**  
**21,747,577**  
**171,396**  
**19,880,300**



**AS** **82,309,113**  
**1,015,441**  
**80,166,281**



**India**  
**43,042,097**  
**521,781**  
**42,508,788**

GLOBAL

**504,451,689**  
**6,222,430**  
**455,286,675**

Perancis

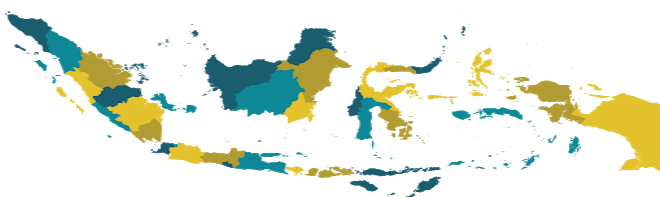
**27,684,374**  
**144,122**  
**24,885,451**



**Indonesia**  
**6,039,873 (+607)**  
**155,866 (+22)**  
**5,825,729 (+2,782)**

Sumber : [worldometers.info/covidvirus/](https://worldometers.info/covidvirus/)

## IND Top 7 Covid-19



sumber:

1. WHO Covid-19 Situation Report
2. Kementerian Kesehatan Indonesia
3. [gisanddata.maps.arcgis.com](https://gisanddata.maps.arcgis.com)

Provinsi	Kasus	Meninggal	% Meninggal	Sembuh	% Sembuh
DKI Jakarta	1,244,574	15,213	1.22%	1,223,959	98.34%
Jawa Barat	1,103,365	15,681	1.42%	1,070,389	97.01%
Jawa Tengah	626,169	32,923	5.26%	580,814	92.76%
Jawa Timur	574,786	31,515	5.48%	542,412	94.37%
Banten	291,435	2,927	1.00%	286,545	98.32%
DI Yogyakarta	220,263	5,865	2.66%	209,021	94.90%
Kalimantan Timur	206,101	5,701	2.77%	200,155	97.12%
Lainnya	1,773,180	46,041	2.60%	1,712,434	96.57%
Total	6,039,873	155,866	2.58%	5,825,729	96.45%

Sumber : [covid19.go.id](https://covid19.go.id)

## Disclaimer

This report has been prepared by PT.Bank Rakyat Indonesia (PERSERO),Tbk on behalf of itself and its affiliated companies and is provided for information purposes only. Under no circumstances is it to be used or considered as an offer to sell, or a solicitation of any offer to buy. This report has been produced independently and the forecasts, opinions and expectations contained herein are entirely those of PT.Bank Rakyat Indonesia (PERSERO),Tbk.