



TODAY'S NEWS

Pada Selasa (16/08), Rupiah dibuka di level 14,770/14,790 dengan *first traded* di 14,780 dan kurs acuan JISDOR di level 14,767 (prior: 14,727). Rupiah diperdagangkan melemah dan ditutup di *level* 14,767.5. Perdagangan Rupiah Selasa (16/08) dipengaruhi oleh rilis FOMC Minutes pada tanggal 26-27 Juli 2022, menyatakan bahwa mayoritas anggota The Fed setuju untuk melakukan penyesuaian besaran kenaikan suku bunga sembari melihat pengaruhnya pada kondisi perekonomian terkini. Sementara itu, Bank sentral China menurunkan suku bunga acuan sebesar 10 bps menjadi 2.75% pertama kali sejak bulan Januari.

Market Sentiment

Pada perdagangan hari Kamis (17/08), Rupiah diprediksi bergerak terhadap USD pada *range* **14,720 – 14,780**.

Global News

The Fed berpotensi untuk menaikkan tingkat suku bunga acuannya kembali, hal ini tertuang dalam risalah FOMC bulan Juli dimana The Fed berkomitmen untuk menaikkan suku bunga setinggi yang diperlukan untuk mengendalikan inflasi. Setelah risalah tersebut disampaikan para pelaku pasar melihat terdapat potensi kenaikan 50 *bps* pada bulan September. Adapun data *retail sales* AS periode Juli tercatat bergerak *sideways* secara bukannya sesuai perkiraan pelaku pasar. Data Retail Sales AS periode Juli tercatat 0% *mom* lebih rendah dari perkiraan survey 0.1% *mom* dan lebih rendah dari bulan sebelumnya 0.8% *mom*.

Domestic News

Pemerintah menargetkan belanja negara pada tahun 2023 mencapai Rp. 3,041.7 T. Target tersebut mengalami penurunan 2.13% dari belanja negara tahun ini yang sebesar Rp. 3,106.4 T dalam Perpres 98/2022. Hal tersebut disampaikan dalam agenda penyampaian RAPBN 2023 yang dihadiri oleh DPR, MPR, dan Presiden Indonesia. Dari sisi penanganan Covid-19, pemerintah menambahkan target sasaran vaksinasi Covid-19 dari 208,265,720 orang menjadi 234,666,020 orang. Hal tersebut dilakukan untuk menekan penyebaran Covid-19 Indonesia.

Foreign Currency VS IDR

IDR	15/08	16/08	Δ%
USD	14,742.5	14,767.5	+ 0.17%
EUR	15,087.48	14,971.22	- 0.77%
SGD	10,722.6	10,703.78	- 0.18%
JPY	110.55	110.26	- 0.26%



FOREX HIGHLIGHT

USD/IDR Curve VS NDF



Source: Bloomberg

USD VS IDR

Opening	Highest	Lowest	Closed
14,780	14,750	14,780	14,767.5

Non-Deliverable Forward 1M (NDF) pada hari Selasa (16/08) berada di *level* 14,770 (prior: 14,760) naik 10 bps dibandingkan dengan *level* NDF pada hari Senin (15/08).

Technical Analysis (USD/IDR)

Support

Support 1 : 14,720
Support 2 : 14,675

Resistance

Resistance 1 : 14,780
Resistance 2 : 14,840

Prediksi

14,720 – 14,780



Source: Bloomberg

2022

DAILY MARKET WATCH

Treasury Business Division

18 Agustus 2022



Melayani Dengan Semulus Hati

Harga obligasi berdenominasi Rupiah bergerak bervariasi pada hari Selasa (16/08) dengan *yield* SUN tenor 10 tahun ditutup pada *level* 7.00% (*prior*: 7.06%). Likuiditas harian tanggal 16 Agustus 2022 sebesar Rp. 107.822 T (*prior*: Rp. 120.135T). Perdagangan obligasi Selasa (16/08) dipengaruhi oleh hasil lelang SUN dengan 3 seri baru yaitu FR0095 (6yr), FR0096 (11yr), dan FR0097 (21yr) dengan total incoming bid sebesar Rp 72 T dan awarded bid sebesar Rp 21.65 T. Adapun mayoritas demand investor ada pada seri FR0096 dengan WAY di *level* 7.06 sehingga berdampak pada penguatan harga FR91 dengan tenor yang lebih pendek.

BOND MARKET HIGHLIGHTS

Benchmark (Yield%)

Seri Benchmark	15/08	16/08	Δ
FR0090 (5Y)	6.34	6.37	+ 4 bps
FR0091 (10Y)	7.06	7.00	- 6 bps
FR0093 (15Y)	6.95	6.99	+ 4 bps
FR0092 (20Y)	7.10	7.11	+ 1 bps

Bond Index (Yield%)

	UST		Gov. Bond IDR		Gov. Bond USD	
	16/08	17/08	15/08	16/08	15/08	16/08
1Y	3.25	3.24	4.44	4.34	3.36	3.33
5Y	2.95	3.05	6.38	6.42	3.70	3.72
10Y	2.80	2.89	7.07	7.03	3.79	3.78
30Y	3.08	3.15	7.40	7.40	4.40	4.47

Spread (ΔUST)

	Gov. Bond IDR	Gov. Bond USD
10Y	414	89

Indicative Price & Recommendation

Seri Benchmark	Price	Yield
FR00090 (5Y)	94.83 / 95.22	6.42 / 6.32
FR0091 (10Y)	95.45 / 95.79	7.03 / 6.97
FR0093 (15Y)	93.99 / 94.71	7.03 / 6.94
FR0092 (20Y)	99.97 / 100.20	7.12 / 7.10

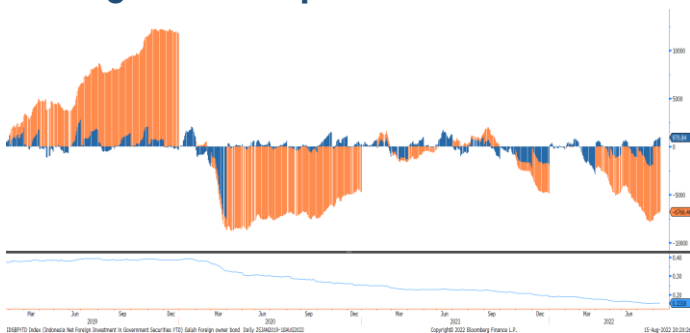
Pada kondisi saat ini, investasi pada seri pendek seperti FR90 dan FR91 dapat dipertimbangkan menjadi alternatif pilihan untuk investasi.

Govt. Bonds IDR



Source: Bloomberg

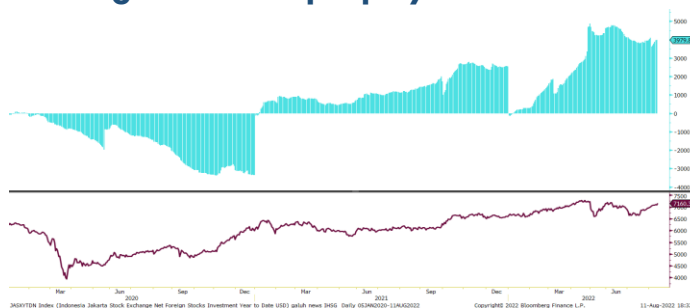
Foreign Ownership Bonds



Source: Bloomberg

Pada hari Senin (15/08) secara *ytid* foreign investor mencatatkan *net sell* sebesar eq. USD 6,691.22 juta (*prior net sell* : 6,766.46 juta), dengan rasio kepemilikan asing di *level* 15.61% (*prior*: 15.58%).

Foreign Ownership Equity vs IHSG



Source: Bloomberg

Indeks Harga Saham Gabungan (IHSG) hari Selasa (16/08) ditutup menguat ke *level* 7,133 naik 40 poin atau 0.57% dibandingkan hari Senin (15/08). Total *volume* perdagangan saham di bursa mencapai 26.51 miliar saham dengan nilai transaksi Rp. 13.4 triliun. Sebanyak 191 saham menguat, 335 saham terkoreksi dan 163 saham stagnan.

TOP VOLUME BONDS

Government		16/08	Corporate		16/08
FR0091 (10Y)	IDR 2.07 T		Obligasi I Wahana Inti Selaras Tahun 2022 Seri A		IDR 603 M
PBS031 (2Y)	IDR 1.41 T		Obligasi Berkelanjutan III Sarana Multi Infrastruktur Tahap I Tahun 2022 Seri A		IDR 459 M
FRS063 (1Y)	IDR 1.33 T		Obligasi Berkelanjutan I Utama Karya Tahap II Tahun 2017		IDR 300 M

Source: Bloomberg

Economic Calendar (G20)

date	country	event	period	cons	act	prior	revised
08/17 06:50	JN	Core Machine Orders MoM	Jun	1.0%	0.9%	-5.6%	--
08/17 13:00	UK	CPI MoM	Jul	0.4%	0.6%	0.8%	--
08/17 13:00	UK	CPI YoY	Jul	9.8%	10.1%	9.4%	--
08/17 13:00	UK	CPI Core YoY	Jul	5.9%	6.2%	5.8%	--
08/17 18:00	US	MBA Mortgage Applications	Aug 12	--	-2.3%	0.2%	--
08/17 19:30	US	Retail Sales Advance MoM	Jul	0.1%	0.0%	1.0%	0.8%
08/18 08:30	AU	Employment Change	Jul	25.0k	--	88.4k	--
08/18 08:30	AU	Unemployment Rate	Jul	3.5%	--	3.5%	--
08/18 08:30	AU	Participation Rate	Jul	66.8%	--	66.8%	--
08/18 19:30	US	Initial Jobless Claims	Aug 13	264k	--	262k	--
08/18 20:00	RU	Gold and Forex Reserve	Aug 12	--	--	574.8b	--
08/18 21:00	US	Existing Home Sales	Jul	4.87m	--	5.12m	--
08/18 21:00	US	Leading Index	Jul	-0.5%	--	-0.8%	--
08/19 06:30	JN	Natl CPI YoY	Jul	2.6%	--	2.4%	--
08/19 13:00	UK	Retail Sales Inc Auto Fuel MoM	Jul	-0.2%	--	-0.1%	--
08/23 07:30	JN	Jibun Bank Japan PMI Mfg	Aug P	--	--	52.1	--
08/23 14:15	FR	S&P Global France Manufacturing PMI	Aug P	--	--	49.5	--
08/23 14:15	FR	S&P Global France Services PMI	Aug P	--	--	53.2	--
08/23 14:30	GE	S&P Global/BME Germany Manufacturing PMI	Aug P	--	--	49.3	--
08/23 15:30	UK	S&P Global/CIPS UK Manufacturing PMI	Aug P	--	--	52.1	--
08/23 20:45	US	S&P Global US Manufacturing PMI	Aug P	--	--	52.2	--
08/23 21:00	US	New Home Sales	Jul	590k	--	590k	--
08/24 18:00	US	MBA Mortgage Applications	Aug 19	--	--	-2.3%	--
08/24 19:30	US	Durable Goods Orders	Jul P	0.6%	--	2.0%	--
08/24 23:00	RU	Industrial Production YoY	Jul	--	--	-1.8%	--
08/25 15:00	GE	IFO Business Climate	Aug	--	--	88.6	--
08/25 15:00	GE	IFO Expectations	Aug	--	--	80.3	--
08/25 19:30	US	Initial Jobless Claims	Aug 20	--	--	--	--
08/25 19:30	US	GDP Annualized QoQ	2Q S	-0.9%	--	-0.9%	--
08/25 20:00	RU	Gold and Forex Reserve	Aug 19	--	--	--	--

Economic Calendar (IND)

date	event	period	cons	act	prior	revised
08/01 11:00	CPI NSA MoM	Jul	0.53%	0.64%	0.61%	--
08/01 11:00	CPI Core YoY	Jul	2.86%	2.86%	2.63%	--
08/05 10:00	Foreign Reserves	Jul	--	\$132.20b	\$136.40b	--
08/05 11:00	GDP YoY	2Q	5.17%	5.44%	5.01%	--
08/05 11:00	GDP QoQ	2Q	3.47%	3.72%	-0.96%	--
08/15 11:00	Trade Balance	Jul	\$3949m	\$4220m	\$5090m	\$5146m
08/15 11:00	Exports YoY	Jul	30.73%	32.03%	40.68%	40.99%
08/15 11:00	Imports YoY	Jul	36.40%	39.86%	21.98%	--
08/19 10:00	BoP Current Account Balance	2Q	\$2500m	--	\$200m	--
08/23	Bank Indonesia 7D Reverse Repo	Aug 23	--	--	3.50%	--

2022

Global Covid-19 (Top 5 + IND)

Data per 17 Agustus 2022

Kasus

Meninggal

Sembuh

Brazil

34,223,207

682,074

33,128,198

Germany

31,666,475

146,030

30,435,700

AS 94,968,782

1,063,656

90,201,584

GLOBAL

597,573,886

6,461,559

571,648,277

Perancis

34,276,081

153,335

33,588,009

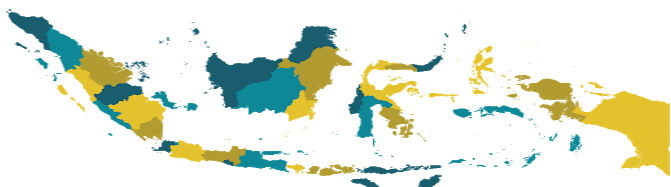
Indonesia

6,297,484 (+5,253)

157,296 (+19)

6,087,056 (+4,324)

IND Top 19 Covid-19



sumber:

1. WHO Covid-19 Situation Report
2. Kementerian Kesehatan Indonesia
3. gisanddata.maps.arcgis.com

Provinsi	Kasus	Meninggal	% Meninggal	Sembuh	% Sembuh
DKI Jakarta	1,355,451	15,417	1.14%	1,323,214	97.62%
Jawa Barat	1,147,634	15,902	1.39%	1,115,280	97.18%
Jawa Tengah	632,087	33,378	5.28%	597,165	94.48%
Jawa Timur	590,121	31,691	5.37%	557,772	94.52%
Kalimantan Timur	207,841	5,719	2.75%	201,721	97.06%
D.I Yogyakarta	223,008	5,918	2.65%	216,355	97.02%
Banten	319,359	2,941	0.92%	312,249	97.77%
Lainnya	1,821,983	46,330	2.54%	1,763,300	96.78%
Total	6,297,484	157,296	2.50%	6,087,056	96.66%

Sumber : covid19.go.id

Disclaimer

This report has been prepared by PT.Bank Rakyat Indonesia (PERSERO), Tbk on behalf of itself and its affiliated companies and is provided for information purposes only. Under no circumstances is it to be used or considered as an offer to sell, or a solicitation of any offer to buy. This report has been produced independently and the forecasts, opinions and expectations contained herein are entirely those of PT.Bank Rakyat Indonesia (PERSERO), Tbk.

2022

Global Covid-19 (Top 5 + IND)

Data per 15 Agustus 2022



Kasus

Meninggal

Sembuh



Brazil
34,164,891
681,480
32,945,953



Germany
31,535,343
145,698
30,104,400



AS **94,678,953**
1,062,333
89,799,156

GLOBAL

594,963,159
6,454,070
568,041,314



Perancis

34,213,094
153,064
33,379,198



Indonesia

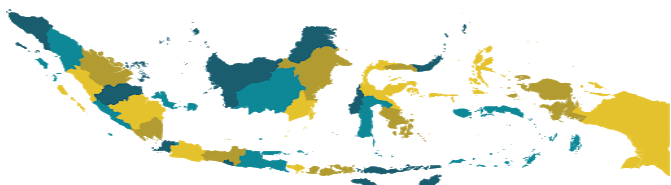
6,286,352 (+3,588)
157,252 (+26)
6,076,929 (+4,508)

India

44,253,464
527,037
43,609,566

Sumber : worldometers.info/covidvirus/

IND Top 19 Covid-19



sumber:

1. WHO Covid-19 Situation Report
2. Kementerian Kesehatan Indonesia
3. gisanddata.maps.arcgis.com

Provinsi	Kasus	Meninggal	% Meninggal	Sembuh	% Sembuh
DKI Jakarta	1,355,451	15,417	1.14%	1,323,214	97.62%
Jawa Barat	1,147,634	15,902	1.39%	1,115,280	97.18%
Jawa Tengah	632,087	33,378	5.28%	597,165	94.48%
Jawa Timur	590,121	31,691	5.37%	557,772	94.52%
Kalimantan Timur	207,841	5,719	2.75%	201,721	97.06%
D.I Yogyakarta	223,008	5,918	2.65%	216,355	97.02%
Banten	319,359	2,941	0.92%	312,249	97.77%
Lainnya	1,807,273	46,260	2.56%	1,748,665	96.76%
Total	6,282,774	157,226	2.50%	6,072,421	96.65%

Sumber : covid19.go.id

Disclaimer

This report has been prepared by PT.Bank Rakyat Indonesia (PERSERO), Tbk on behalf of itself and its affiliated companies and is provided for information purposes only. Under no circumstances is it to be used or considered as an offer to sell, or a solicitation of any offer to buy. This report has been produced independently and the forecasts, opinions and expectations contained herein are entirely those of PT.Bank Rakyat Indonesia (PERSERO), Tbk.