

TODAY'S  
NEWS

Pada Rabu (16/03), Rupiah dibuka di *level* 14,295/14,315 dengan *first traded* di 14,300 dan kurs acuan JISDOR di *level* 14,311. Rupiah diperdagangkan relatif menguat pada *range* 14,290 - 14,340. The Fed resmi menaikkan suku bunga untuk pertama kalinya dalam lebih dari tiga tahun dan mengisyaratkan akan ada tujuh kali kenaikan suku bunga dalam tahun ini. Sementara itu, ketidakpuasan atas negosiasi nuklir dengan Amerika Serikat, membuat Arab Saudi akan melakukan penjualan minyak dengan menggunakan mata uang Yuan yang cukup menekan Dollar AS. Dari dalam negeri, kenaikan harga komoditas batu bara menjadi momentum bagi pemerintah Indonesia dalam meningkatkan pendapatan dan devisa negara.

## Market Sentiment

Pada perdagangan hari Kamis (17/03), Rupiah diprediksi bergerak terhadap USD pada *range* 14,260-14,320

## Global News

The Fed resmi menaikkan suku bunga untuk pertama kalinya dalam lebih dari tiga tahun dan mengisyaratkan akan ada tujuh kali kenaikan suku bunga dalam tahun ini sebagai upaya mengendalikan inflasi AS yang tinggi. The Fed menaikkan suku bunga acuan ke *level* 0.25% hingga 0.50% dari *level* 0% hingga - 0.25% sebelumnya. Sementara itu, pejabat Arab Saudi dan Tiongkok mendiskusikan untuk menentukan harga penjualan minyak dengan menggunakan mata uang Yuan akibat ketidakpuasan Arab Saudi terhadap negosiasi nuklir dengan Amerika Serikat dan Iran serta kurangnya dukungan terhadap operasi militer Arab Saudi di negara Yaman. Penggunaan mata uang Yuan yang meningkat dapat mendorong penguatan nilai tukar Yuan atas peningkatan aktivitas transaksi Tiongkok dengan Arab Saudi.

## Domestic News

Kementerian Energi dan Sumber Daya Mineral (ESDM) menetapkan Harga Batubara Acuan (HBA) pada bulan Maret 2022 sebesar USD 203.69 per ton metrik atau naik 8.13% dari bulan sebelumnya. Tingginya harga komoditas batu bara disebabkan karena situasi geopolitik dunia yang dinilai dapat dijadikan momentum bagi pemerintah Indonesia dalam meningkatkan pendapatan dan devisa negara. Di sisi lain, Menteri Keuangan Sri Mulyani mengantisipasi kenaikan harga pangan dengan memanfaatkan kebijakan fiskal dan moneter seperti pemberian subsidi apabila harga pangan tidak terjaga. Kementerian Keuangan memprediksi akan ada dampak kenaikan harga pangan Indonesia terhadap inflasi pada bulan April yang bertepatan dengan bulan Ramadhan. Namun, tingkat inflasi Indonesia masih relatif rendah jika dibandingkan dengan negara maju lainnya.

## Foreign Currency VS IDR

IDR	15/03	16/03	Δ%
USD	14,327	14,312	-0.10%
EUR	15,771	15,728	-0.27%
SGD	10,490	10,513	+0.22%
JPY	121.66	120.95	-0.58%

## USD/IDR Curve VS NDF



Source: Bloomberg


Non-Deliverable Forward 1M (NDF) pada hari Rabu (16/03) berada di *level* 14,273 (*prior*: 14,315) turun 42 bps dibandingkan hari Selasa (15/03).

## USD VS IDR

Opening	Highest	Lowest	Closed
14,305	14,323	14,300	14,312



Source: Bloomberg

Technical Chart  
(USD/IDR)

Harga obligasi bergerak *sideways* pada hari Rabu (16/03) dengan *yield* SUN 10Y ditutup pada *level* 6.75% (*prior* 6.74%) sementara likuiditas pasar adalah sebesar Rp. 215.73 triliun (*prior*: Rp. 280.30 triliun). Pergerakan SBN dipengaruhi oleh peningkatan harga saham Amerika Serikat dan Asia-Pasifik yang kemudian mendorong investor untuk melepas kepemilikan SBN dan beralih ke aset berisiko. Sementara itu, pada Rabu (16/03) waktu setempat, The Fed mengumumkan kenaikan suku bunga acuan sebesar 25 bps. Pengumuman terkait suku bunga acuan ini menjadikan pelaku pasar masih *wait and see* terhadap perkembangan pasar surat berharga yang mendorong pergerakan *sideways* di hari kemarin.



## BOND MARKET HIGHLIGHTS

### Benchmark (Yield%)

Seri Benchmark	15/03	16/03	Δ
FR0090 (5Y)	5.58	5.58	-
FR0091 (10Y)	6.74	6.75	+ 1 bps
FR0093 (15Y)	6.70	6.69	- 1 bps
FR0092 (20Y)	7.15	7.15	-

### Bond Index (Yield%)

	UST		Gov. Bond IDR		Gov. Bond USD	
	15/03	16/03	15/03	16/03	15/03	16/03
1Y	1.19	1.20	3.44	3.46	2.09	2.11
5Y	2.11	2.18	5.60	5.60	3.01	3.00
10Y	2.12	2.18	6.75	6.77	3.24	3.22
30Y	2.48	2.45	7.00	7.00	4.20	4.17

### Spread (ΔUST)

	Gov. Bond IDR	Gov. Bond USD
10Y	459	104

### Indicative Price & Recommendation

Seri Benchmark	Price	Yield
FR90 (5Y)	97.91/98.10	5.60/5.56
FR91 (10Y)	97.18/97.37	6.77/6.74
FR93 (15Y)	96.78/97.13	6.71/6.68
FR92 (20Y)	99.55/99.86	7.17/7.14

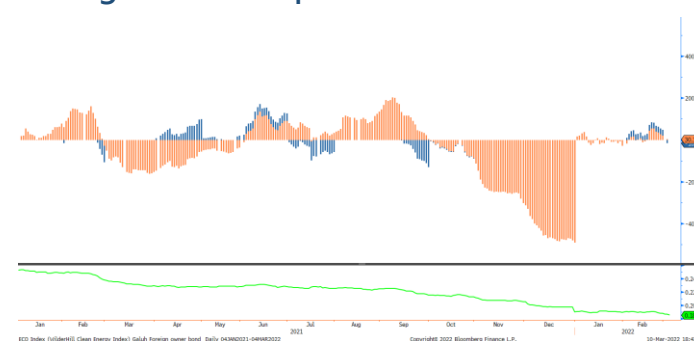
Pada kondisi saat ini, investasi pada seri pendek seperti FR90 dapat dipertimbangkan menjadi alternatif pilihan untuk investasi.

### Govt. Bonds IDR



Source: Bloomberg

### Foreign Ownership Bonds



Source: Bloomberg

Pada hari Rabu (02/03) secara *ytd* *foreign* investor mencatatkan *net buy* sebesar eq. USD 30.19 juta (*prior net buy*: USD 192.63 juta), dengan rasio kepemilikan asing turun ke *level* 18.67% (*prior*: 18.82%).

### Foreign Ownership Equity vs IHSG



Source: Bloomberg

Indeks Harga Saham Gabungan (IHSG) hari Rabu (16/03) ditutup menguat ke *level* 6,992 atau naik 1.07% dibandingkan hari Selasa (15/03). Peningkatan IHSG diantaranya dipengaruhi oleh peningkatan pada sektor energi dan juga pengaruh aksi *net buy* investor asing yang mencapai Rp. 1.99 triliun. Pergerakan IHSG juga sejalan dengan bursa Amerika Serikat (AS) dan Asia yang juga meningkat.

## TOP VOLUME BONDS

Government	16/03	Corporate	16/03
FR0063 (8Y)	IDR 1.04 T	Obligasi Berkelanjutan III Merdeka Copper Gold Tahap I Tahun 2022 Seri A	IDR 300 M
FR0065 (10Y)	IDR 1.01 T	Obligasi Berkelanjutan V Astra Sedaya Finance Tahap III Tahun 2021 Seri A	IDR 146 M
FR0059 (1Y)	IDR 0.90 T	Obligasi Berkelanjutan V Tower Bersama Infrastructure Tahap III Tahun 2022 Seri A	IDR 125 M

Source: Bloomberg

## Economic Calendar (G20)

date	country	event	period	cons	act	prior	revised
03/16 11:30	JN	Industrial Production MoM	Jan F	--	-0.8%	-1.3%	--
03/16 18:00	US	MBA Mortgage Applications	Mar 11	--	-1.2%	8.5%	--
03/16 19:30	US	Retail Sales Advance MoM	Feb	0.4%	0.3%	3.8%	--
03/17 01:00	US	FOMC Rate Decision (Upper Bound)	Mar 16	0.50%	0.50%	0.25%	--
03/17 06:50	JN	Core Machine Orders MoM	Jan	-2.0%	-2.0%	3.6%	--
03/17 17:00	EC	CPI YoY	Feb F	5.8%	--	5.1%	--
03/17 19:00	UK	Bank of England Bank Rate	Mar 17	0.750%	--	0.500%	--
03/17 19:30	US	Housing Starts	Feb	1700k	--	1638k	--
03/17 19:30	US	Initial Jobless Claims	Mar 12	220k	--	227k	--
03/17 20:15	US	Industrial Production MoM	Feb	0.5%	--	1.4%	--
03/18 06:30	JN	Natl CPI YoY	Feb	0.9%	--	0.5%	--
03/18 11:30	JN	Tertiary Industry Index MoM	Jan	-1.0%	--	0.4%	--
03/18 17:30	RU	Key Rate	Mar 18	20.00%	--	20.00%	--
03/18 21:00	US	Existing Home Sales	Feb	6.10m	--	6.50m	--
03/18 21:00	US	Leading Index	Feb	0.3%	--	-0.3%	--
03/23 14:00	UK	CPI MoM	Feb	--	--	-0.1%	--
03/23 14:00	UK	CPI YoY	Feb	--	--	5.5%	--
03/23 14:00	UK	CPI Core YoY	Feb	--	--	4.4%	--
03/23 18:00	US	MBA Mortgage Applications	Mar 18	--	--	-1.2%	--
03/23 21:00	US	New Home Sales	Feb	819k	--	801k	--
03/23 23:00	RU	Industrial Production YoY	Feb	--	--	8.6%	--
03/24 07:30	JN	Jibun Bank Japan PMI Mfg	Mar P	--	--	52.7	--
03/24 15:30	GE	Markit/BME Germany Manufacturing PMI	Mar P	--	--	58.4	--
03/24 16:00	EC	Markit Eurozone Manufacturing PMI	Mar P	--	--	58.2	--
03/24 16:30	UK	Markit UK PMI Manufacturing SA	Mar P	--	--	58	--
03/24 19:30	US	Initial Jobless Claims	Mar 19	--	--	--	--
03/24 19:30	US	Durable Goods Orders	Feb P	-0.5%	--	1.6%	--
03/24 20:45	US	Markit US Manufacturing PMI	Mar P	--	--	57.3	--
03/25 06:30	JN	Tokyo CPI Ex-Fresh Food YoY	Mar	--	--	0.5%	--
03/25 14:00	UK	Retail Sales Inc Auto Fuel MoM	Feb	--	--	1.9%	--
03/25 16:00	EC	M3 Money Supply YoY	Feb	--	--	6.4%	--
03/25 16:00	GE	IFO Business Climate	Mar	--	--	98.9	--
03/25 16:00	GE	IFO Expectations	Mar	--	--	99.2	--

## Economic Calendar (IND)

date	event	period	cons	act	prior	revised
03/15 11:00	Trade Balance	Feb	\$1750m	\$3820m	\$930m	\$963m
03/15 11:00	Exports YoY	Feb	40.47%	34.14%	25.31%	25.37%
03/15 11:00	Imports YoY	Feb	40.00%	25.43%	36.77%	36.62%
03/17 14:20	Bank Indonesia 7D Reverse Repo	Mar 17	3.50%	--	3.50%	--
04/01 07:30	S&P Global Indonesia PMI Mfg	Mar	--	--	51.2	--
04/01 11:00	CPI NSA MoM	Mar	--	--	-0.02%	--
04/01 11:00	CPI YoY	Mar	--	--	2.06%	--
04/01 11:00	CPI Core YoY	Mar	--	--	2.03%	--
04/07 10:00	Foreign Reserves	Mar	--	--	\$141.40b	--
04/18 11:00	Trade Balance	Mar	--	--	\$3820m	--
04/18 11:00	Exports YoY	Mar	--	--	34.14%	--

# 2022

## Global Covid-19 (Top 5 + IND)

Data per 16 Maret 2022

Kasus  
Meninggal  
Sembuh

**Brazil**  
29,478,039  
655,940  
27,968,811



**United Kingdom**  
19,911,155  
163,248  
18,473,970



**AS**  
81,264,641  
993,448  
56,471,089

**GLOBAL**

463,134,976  
6,078,332  
395,901,359



**Perancis**  
23,758,447  
140,613  
22,394,531



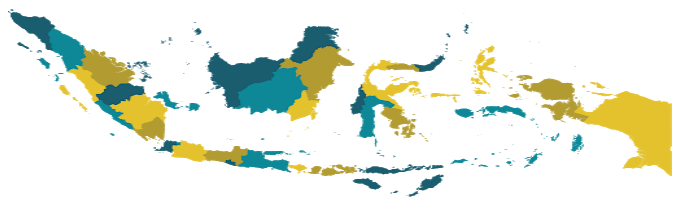
**Indonesia**  
5,927,550 (+13,018)  
152,975 (+230)  
5,494,606 (+32,262)



**India**  
43,001,084  
516,162  
42,450,055

Sumber : [worldometers.info/covidvirus/](https://worldometers.info/covidvirus/)

## IND Top 7 Covid-19



sumber:  
1. WHO Covid-19 Situation Report  
2. Kementerian Kesehatan Indonesia  
3. [gisanddata.maps.arcgis.com](https://gisanddata.maps.arcgis.com)

Provinsi	Kasus	Meninggal	% Meninggal	Sembuh	% Sembuh
DKI Jakarta	1,220,878	14,985	1.23%	1,184,943	97.06%
Jawa Barat	1,077,608	15,432	1.43%	973,300	90.32%
Jawa Tengah	612,566	32,111	5.24%	551,417	90.02%
Jawa Timur	566,662	31,008	5.47%	525,607	92.75%
Banten	282,468	2,898	1.03%	262,033	92.77%
D.I Yogyakarta	214,477	5,616	2.62%	175,399	81.78%
Kalimantan Timur	203,296	5,629	2.77%	187,659	92.31%
Lainnya	1,749,595	45,296	2.59%	1,634,248	93.41%
<b>Total</b>	<b>5,927,550</b>	<b>152,975</b>	<b>2.58%</b>	<b>5,494,606</b>	<b>92.70%</b>

Sumber : [covid19.go.id](https://covid19.go.id)

### Disclaimer

This report has been prepared by PT.Bank Rakyat Indonesia (PERSERO),Tbk on behalf of itself and its affiliated companies and is provided for information purposes only. Under no circumstances is it to be used or considered as an offer to sell, or a solicitation of any offer to buy. This report has been produced independently and the forecasts, opinions and expectations contained herein are entirely those of PT.Bank Rakyat Indonesia (PERSERO),Tbk.