



TODAY'S NEWS

Pada Senin (16/01), Rupiah dibuka di *level* 15,075/15,085 dengan *first traded* di 15,075 dengan kurs acuan JISDOR di *level* 15,019 (*prior* : 15,177). Rupiah diperdagangkan pada *range* 15,075-15,085. Pergerakan Rupiah dipengaruhi oleh sentimen dari konsensus pasar yang memperkirakan inflasi Inggris bulan Desember 2022 akan mencapai 6.2% *yoy*, sedikit dibawah bulan sebelumnya yang sebesar 6.3% *yoy*. Sementara itu, inflasi Eurozone bulan Desember diperkirakan mencapai 9.2% *yoy* dan inflasi Jerman diperkirakan mencapai 9.6% *yoy*, relatif setara dengan inflasi bulan sebelumnya. Hal ini menunjukkan bahwa ekspektasi pelaku pasar terhadap potensi tekanan inflasi di Eropa mulai mereda. Dari dalam negeri, neraca perdagangan Indonesia tercatat surplus sebesar USD 3.89 Miliar pada periode Desember 2022. Selain itu, Menteri Keuangan optimis pertumbuhan ekonomi Indonesia tahun 2022 berada di *level* 5.2%-5.3%, dengan kemungkinan pertumbuhan sekitar 5% pada Q4 2022.

Market Sentiment

Pada perdagangan hari Selasa (17/01), Rupiah diprediksi bergerak terhadap USD pada *range* 14,980–15,050.

Global News

World Economic Forum memproyeksikan risiko terbesar yang akan mempengaruhi prospek perekonomian dunia pada tahun 2023 yaitu krisis pasokan energi, krisis biaya hidup, peningkatan inflasi, krisis pasokan pangan, dan serangan siber pada infrastruktur penting. Kabar dari Eropa, konsensus pasar memperkirakan inflasi Inggris bulan Desember 2022 akan mencapai 6.2% *yoy*, sedikit dibawah bulan sebelumnya yang sebesar 6.3% *yoy*. Sementara itu, inflasi Eurozone bulan Desember diperkirakan mencapai 9.2% *yoy* dan inflasi Jerman diperkirakan mencapai 9.6% *yoy*, atau relatif sama seperti inflasi bulan sebelumnya. Hal ini menunjukkan bahwa ekspektasi pelaku pasar terhadap potensi tekanan inflasi di Eropa mulai mereda.

Domestic News

Berdasarkan rilis data Badan Pusat Statistik (BPS), neraca perdagangan Indonesia tercatat surplus sebesar USD 3.89 Miliar pada periode Desember 2022. Sehingga total surplus neraca perdagangan sepanjang tahun 2022 sebesar USD 54.46 Miliar. Surplus neraca perdagangan dapat meningkatkan ketahanan eksternal dan mendukung pemulihan ekonomi nasional. Selain itu, Menteri Keuangan, Sri Mulyani menyampaikan untuk menjaga ketahanan ekonomi nasional, sektor pembelajaan negara akan berfokus pada ketahanan pangan senilai Rp. 104.2 T untuk menjaga ketahanan pasokan dan stabilitas sektor pangan, bidang perlindungan sosial senilai Rp. 476 T, bidang infrastruktur senilai Rp. 392 T, pendidikan senilai Rp. 612 T dan belanja bidang kesehatan Rp 178 T.

Foreign Currency VS IDR

IDR	13/01	16/01	Δ%
USD	15,145.00	15,045.00	-0.66%
EUR	16,430.82	16,295.99	-0.82%
SGD	11,456.56	11,411.13	-0.40%
JPY	117.97	117.57	-0.34%



FOREX HIGHLIGHT

USD/IDR Curve VS NDF



Source: Bloomberg

USD VS IDR

Opening	Highest	Lowest	Closed
15,075	15,075	14,985	15,045

Non-Deliverable Forward 1M (NDF) pada hari Senin (16/01) berada di *level* 15,089 (*prior*: 15,095) turun 6 pips dibandingkan dengan *level* NDF pada hari Kamis (12/01).

Technical Analysis (USD/IDR)



Source: Bloomberg

Support

Support 1 : 14,980
Support 2 : 14,860

Resistance

Resistance 1 : 15,100
Resistance 2 : 15,230

Prediksi

14,980 – 15,050

Yield obligasi berdenominasi Rupiah bergerak melemah pada Senin (16/01) dengan *yield* SUN tenor 10 tahun ditutup melemah di level 6.72% (*prior* : 6.66%). Likuiditas harian tanggal 16 Januari 2023 sebesar Rp. 125.447 T (*prior*: Rp. 151.975 T). Pergerakan SBN dipengaruhi oleh sentimen rilis data *Initial Jobless Claims* periode minggu pertama Januari 2023 yang rilis di level 205K (*prior* : 204K) menunjukkan bahwa terdapat peningkatan tingkat pengangguran di AS. Sentimen lainnya datang dari dalam negeri dimana Bank Indonesia akan mengadakan Rapat Dewan Gubernur bulanan pada tanggal 18-19 Januari 2023 yang diprediksi akan meningkatkan suku bunga acuan sebesar 25 bps ke level 5.75% (*prior* : 5.50%).



BOND MARKET HIGHLIGHTS

Benchmark (Yield%)

Seri Benchmark	13/01	16/01	Δ
FR0095 (5Y)	6.39	6.43	+ 4 bps
FR0096 (10Y)	6.66	6.72	+ 6 bps
FR0098 (15Y)	6.73	6.75	+ 2 bps
FR0097 (20Y)	6.77	6.81	+ 4 bps

Bond Index (Yield%)

	UST		Gov. Bond IDR		Gov. Bond USD	
	12/01	13/01	13/01	16/01	12/01	13/01
1Y	4.64	4.66	5.65	5.68	4.95	4.88
5Y	3.53	3.61	6.43	6.46	4.72	4.65
10Y	3.44	3.50	6.69	6.75	4.90	4.80
30Y	3.57	3.61	7.28	7.29	5.37	5.26

Spread (ΔUST)

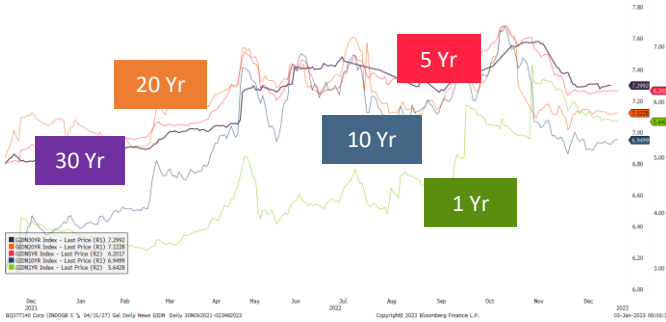
	Gov. Bond IDR	Gov. Bond USD
10Y	325	130

Indicative Price & Recommendation

Seri Benchmark	Price	Yield
FR0095 (5Y)	99.57 / 99.88	6.46/ 6.39
FR0096 (10Y)	101.80 / 102.20	6.75 / 6.69
FR0098 (15Y)	103.23 / 103.81	6.78 / 6.72
FR0097 (20Y)	103.18 / 103.73	6.83/ 6.78

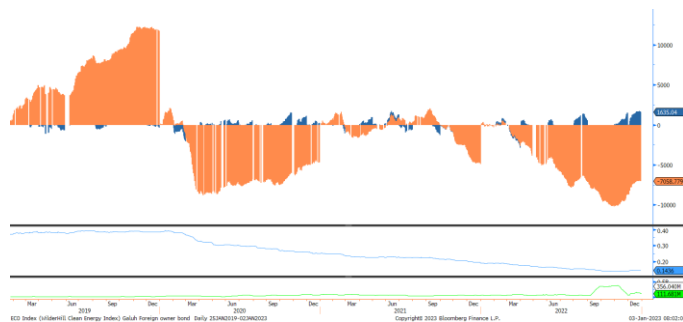
Pada kondisi saat ini, investasi pada seri pendek seperti FR95 dan FR96 dapat dipertimbangkan menjadi alternatif pilihan untuk investasi.

Govt. Bonds IDR



Source: Bloomberg

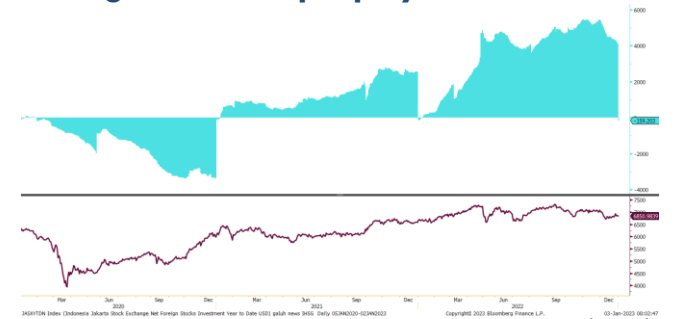
Foreign Ownership Bonds



Source: Bloomberg

Pada hari Kamis (12/01) secara *yttd* *foreign investor* mencatatkan *net buy* sebesar eq. USD 1,050.89 juta (*prior net buy* : USD 888.19 juta), dengan rasio kepemilikan asing di level 14.58% (*prior*: 14.57%)

Foreign Ownership Equity vs IHSG



Source: Bloomberg

Indeks Harga Saham Gabungan (IHSG) hari Senin (16/01) ditutup menguat ke level 6,688.05 naik 46.22 poin atau 0.70% dibandingkan hari Jumat (13/01). Total volume perdagangan saham di bursa mencapai 19.70 Miliar saham dengan nilai transaksi Rp. 9.95 Triliun. Sebanyak 279 saham menguat, 250 saham terkoreksi dan 188 saham stagnan.

TOP VOLUME BONDS

Government	16/01	Corporate	16/01
FR0095 (5Y)	IDR 1.18 T	Obligasi II Pindo Deli Pulp And Paper Mills Tahun 2022 Seri B	IDR 205 M
FR0064 (5Y)	IDR 0.77 T	Obligasi Berkelanjutan III Chandra Asri Petrochemical Tahap V Tahun 2022 Seri C	IDR 150 M
FR0082 (8Y)	IDR 0.71 T	Obligasi Berkelanjutan VI Sarana Multigriya Finansial Tahap III Tahun 2022	IDR 100 M

Source: Bloomberg

Economic Calendar (G20)

date	country	event	period	cons	act	prior	revised
01/13 02:00	AR	National CPI MoM	Dec	5.20%	5.10%	4.90%	--
01/13 07:50	SK	BoK 7-Day Repo Rate	Jan 13	3.50%	3.50%	3.25%	--
01/13 10:18	CH	Trade Balance	Dec	\$76.90b	\$78.01b	\$69.84b	--
01/13 14:00	UK	Industrial Production MoM	Nov	-0.2%	-0.2%	0.0%	-0.1%
01/13 14:00	UK	Manufacturing Production MoM	Nov	-0.2%	-0.5%	0.7%	--
01/13 14:45	FR	CPI YoY	Dec F	5.9%	5.9%	5.9%	--
01/13 16:00	IT	Industrial Production MoM	Nov	0.4%	-0.3%	-1.0%	-1.1%
01/13 22:00	US	U. of Mich. Sentiment	Jan P	60.7	64.6	59.7	--
01/13 23:00	RU	CPI YoY	Dec	12.20%	11.94%	11.98%	--
01/15 12:44	SR	CPI YoY	Dec	--	3.3%	2.9%	--
01/16 06:50	JN	PPI YoY	Dec	9.5%	10.2%	9.3%	9.7%
01/16 07:00	AU	Melbourne Institute Inflation MoM	Dec	--	0.2%	1.0%	--
01/17 06:30	AU	Westpac Consumer Conf SA MoM	Jan	--	5.0%	3.0%	--
01/17 09:00	CH	Industrial Production YoY	Dec	0.1%	--	2.2%	--
01/17 09:00	CH	Retail Sales YoY	Dec	-9.0%	--	-5.9%	--
01/17 09:00	CH	GDP YoY	4Q	1.6%	--	3.9%	--
01/17 11:30	JN	Tertiary Industry Index MoM	Nov	0.1%	--	0.2%	--
01/17 14:00	UK	Claimant Count Rate	Dec	--	--	3.9%	--
01/17 14:00	UK	Jobless Claims Change	Dec	--	--	30.5k	--
01/17 14:00	UK	ILO Unemployment Rate 3Mths	Nov	3.7%	--	3.7%	--
01/17 14:00	GE	CPI MoM	Dec F	-0.8%	--	-0.8%	--
01/17 14:00	GE	CPI YoY	Dec F	8.6%	--	8.6%	--
01/17 16:00	IT	CPI EU Harmonized YoY	Dec F	12.3%	--	12.3%	--
01/17 17:00	GE	ZEW Survey Expectations	Jan	-15	--	-23.3	--
01/17 17:00	GE	ZEW Survey Current Situation	Jan	-57	--	-61.4	--
01/17 20:15	CA	Housing Starts	Dec	257.6k	--	264.2k	--
01/17 20:30	US	Empire Manufacturing	Jan	-8.6	--	-11.2	--
01/17 20:30	CA	CPI NSA MoM	Dec	-0.5%	--	0.1%	--
01/17 20:30	CA	CPI YoY	Dec	6.4%	--	6.8%	--
01/18 06:50	JN	Core Machine Orders MoM	Nov	-1.0%	--	5.4%	--
01/18 11:30	JN	Industrial Production MoM	Nov F	--	--	-0.1%	--

Economic Calendar (IND)

date	event	period	cons	act	prior	revised
01/06 10:00	Foreign Reserves	Dec	--	\$137.20b	\$134.00b	--
01/16 11:07	Exports YoY	Dec	7.45%	6.58%	5.58%	5.47%
01/16 11:24	Imports YoY	Dec	-7.99%	-6.61%	-1.89%	--
01/16 11:24	Trade Balance	Dec	\$4172m	\$3890m	\$5160m	--
01/19 14:20	Bank Indonesia 7D Reverse Repo	Jan 19	5.75%	--	5.50%	--