



TODAY'S NEWS

Pada Selasa (15/11), Rupiah dibuka di *level* 15,510/15,540 dengan *first traded* di 15,540 dengan kurs acuan JISDOR di *level* 15,564 (*prior* : 15,499). Pergerakan Rupiah hari ini akan dipengaruhi oleh pernyataan Lael Brainard, Wakil Gubernur The Fed bahwa masih berlanjutnya upaya The Fed untuk memerangi inflasi di AS. Adapun Harga Produsen AS di bulan Oktober mengalami kenaikan namun lebih rendah dibandingkan prediksi pelaku pasar. Dari dalam negeri, neraca perdagangan mengalami surplus dalam 30 bulan berturut-turut mencapai USD 5.67 Miliar pada bulan Oktober (*prior*: USD 4.99 Miliar, *surv*: USD 4.50 Miliar) didorong oleh pertumbuhan ekspor komoditas batu bara dan penurunan impor.

Market Sentiment

Pada perdagangan hari Rabu (16/11), Rupiah diprediksi bergerak terhadap USD pada *range* **15,530 – 15,580**.

Global News

Harga produsen Amerika Serikat (AS) di bulan Oktober naik lebih rendah dibandingkan prediksi para pelaku pasar. Angka indeks harga produsen yang lebih rendah ini menggambarkan terjadinya pendinginan inflasi. Laporan tersebut mengikuti data harga konsumen yang lebih lemah dari perkiraan. Inflasi yang lebih rendah menjadi pendorong reli pasar saham di tengah harapan bahwa Federal Reserve akan mengurangi sikap agresif. Dari sisi eropa, hasil survey ekonomi kondisi Jerman oleh ZEW mengalami perbaikan meskipun masih berada di *level* -36.7 (*prior*: -59.2). Namun demikian kondisi ekonomi Eropa masih mengalami perlambatan, hal ini tercermin pada GDP Q3 Euro Zone yang secara tahunan turun ke 2.1% (*prior* : 4.3%).

Domestic News

BPS mencatat surplus neraca perdagangan pada Oktober 2022 sebesar USD 5.67 miliar, meningkat dibandingkan September yang sebesar USD 4.99 miliar. Surplus neraca perdagangan barang ini didorong oleh surplus neraca perdagangan komoditas non migas, sebesar USD 66 miliar. Penyumbang utamanya adalah bahan bakar mineral, lemak dan minyak hewan/nabati, serta besi dan baja. Adapun posisi utang luar negeri (ULN) Indonesia pada Q3-2022 kembali turun menjadi USD 394.6 M (*Prior*: USD 403.6 miliar). Penurunan ULN dikarenakan perpindahan investasi pada Surat Berharga Negara (SBN) domestik ke instrumen lain dan pelunasan atas beberapa pinjaman program dan proyek yang jatuh tempo.

Foreign Currency VS IDR



FOREX HIGHLIGHT

IDR	14/11	15/11	Δ%
USD	15,517.50	15,537.50	+ 0.13%
EUR	16,026.48	16,171.43	+ 0.90%
SGD	11,306.42	11,363.23	+ 0.50%
JPY	111.23	111.50	+ 0.24%

USD VS IDR

Opening	Highest	Lowest	Closed
15,540	15,557	15,535	15,537.50



Source: Bloomberg

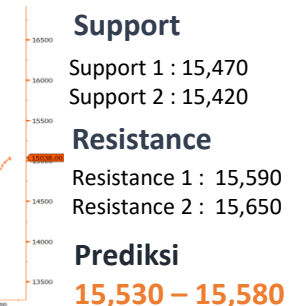
USD/IDR Curve VS NDF



Source: Bloomberg

Non-Deliverable Forward 1M (NDF) pada hari Selasa (15/11) berada di *level* 15,557 (*prior*: 15,556) turun 1 pips dibandingkan dengan *level* NDF pada hari Senin (14/11).

Technical Analysis (USD/IDR)



Harga obligasi berdenominasi Rupiah bergerak bervariasi pada hari Selasa (15/11) dengan *yield* SUN tenor 10 tahun ditutup menguat ke *level* 7.03% (*prior* : 7.05%). Likuiditas harian tanggal 15 November 2022 sebesar Rp. 216.708 T (*prior*: Rp. 143.095 T). Pergerakan pasar SBN dipengaruhi rilisnya data ekspor Indonesia yang tumbuh 12.30% yoy mencapai USD 24.81 miliar. Sementara impor pada periode yang sebelumnya USD 19.14 miliar naik 0.13% yoy. Dengan demikian, neraca perdagangan Indonesia kembali surplus sebesar USD 5.67 miliar.



BOND MARKET HIGHLIGHTS

Benchmark (Yield%)

Seri Benchmark	14/11	15/11	Δ
FR0090 (5Y)	6.85	6.84	- 1 bps
FR0091 (10Y)	7.05	7.03	- 2 bps
FR0093 (15Y)	6.96	6.97	+ 1 bps
FR0092 (20Y)	7.06	7.11	+ 5 bps

Bond Index (Yield%)

	UST		Gov. Bond IDR		Gov. Bond USD	
	14/11	15/11	14/11	15/11	14/11	15/11
1Y	4.54	4.53	6.30	6.34	4.88	4.87
5Y	3.89	3.88	6.93	6.89	5.11	5.08
10Y	3.85	3.77	7.07	7.05	5.08	5.06
30Y	4.03	3.96	7.58	7.57	5.70	5.67

Spread (ΔUST)

	Gov. Bond IDR	Gov. Bond USD
10Y	328	129

Indicative Price & Recommendation

Seri Benchmark	Price	Yield
FR0090 (5Y)	93.39 / 93.72	6.88 / 6.79
FR0091 (10Y)	93.39 / 93.72	6.88 / 7.04
FR0093 (15Y)	94.50 / 94.75	6.98 / 6.95
FR0092 (20Y)	100.37 / 100.79	7.09 / 7.05

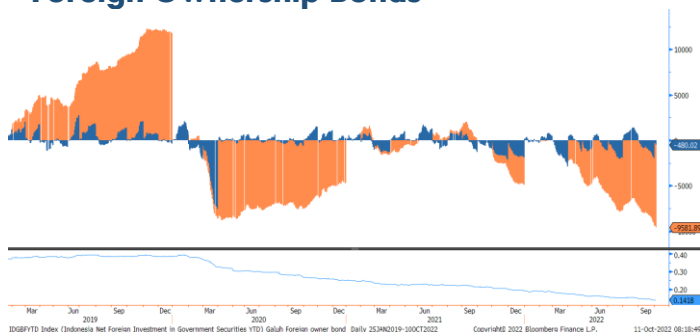
Pada kondisi saat ini, investasi pada seri pendek seperti FR90 dan FR91 dapat dipertimbangkan menjadi alternatif pilihan untuk investasi.

Govt. Bonds IDR



Source: Bloomberg

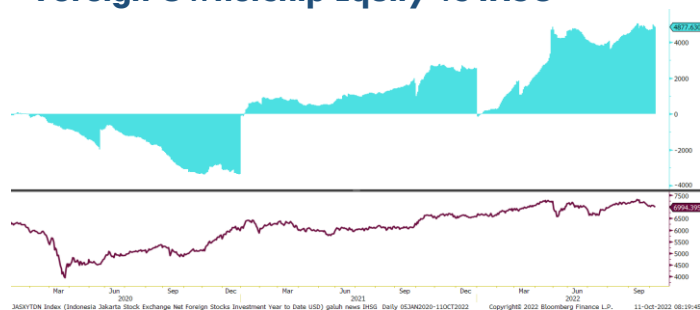
Foreign Ownership Bonds



Source: Bloomberg

Pada hari Jumat (11/11) secara *ytd* *foreign investor* mencatatkan *net sell* sebesar eq. USD 9,912.41 juta (*prior net sell* : 9,887.84 juta), dengan rasio kepemilikan asing di *level* 13.95% (*prior*: 13.96%).

Foreign Ownership Equity vs IHSG



Source: Bloomberg

Indeks Harga Saham Gabungan (IHSG) hari Selasa (15/11) ditutup menguat ke *level* 7,035 naik 16.11 poin atau 0.23% dibandingkan hari Senin (14/11). Total volume perdagangan saham di bursa mencapai 26.4 Miliar saham dengan nilai transaksi Rp. 13.64 Triliun. Sebanyak 255 saham menguat, 276 saham terkoreksi dan 176 saham stagnan.

TOP VOLUME BONDS

Government		15/11	Corporate		15/11
PBS029 (6Y)	IDR 4.97 T		Obligasi Berkelanjutan II Bank BRI Tahap I Tahun 2016 Seri E		IDR 155 M
FR0081 (2Y)	IDR 1.02 T		Sukuk Mudharabah Lontar Papyrus Pulp & Paper Industry I Tahun 2018 Seri B		IDR 110 M
FR0096 (2Y)	IDR 0.94 T		Obligasi Berkelanjutan V Adira Finance Tahap III Tahun 2022 Seri B		IDR 110 M

Source: Bloomberg

Economic Calendar (G20)

date	country	event	period	cons	act	prior	revised
11/15 06:50	JN	GDP Annualized SA QoQ	3Q P	1.2%	-1.2%	3.5%	4.6%
11/15 06:50	JN	GDP SA QoQ	3Q P	0.3%	-0.3%	0.9%	1.1%
11/15 06:50	JN	GDP Deflator YoY	3Q P	-0.6%	-0.5%	-0.3%	-0.4%
11/15 09:00	CH	Industrial Production YoY	Oct	5.3%	5.0%	6.3%	--
11/15 09:00	CH	Retail Sales YoY	Oct	0.7%	-0.5%	2.5%	--
11/15 11:30	JN	Industrial Production MoM	Sep F	--	-1.7%	-1.6%	--
11/15 14:00	UK	Claimant Count Rate	Oct	--	3.9%	3.9%	--
11/15 14:00	UK	Jobless Claims Change	Oct	--	3.3k	25.5k	3.9k
11/15 14:00	UK	ILO Unemployment Rate 3Mths	Sep	3.5%	3.6%	3.5%	--
11/15 14:45	FR	CPI YoY	Oct F	6.2%	6.2%	6.2%	--
11/15 17:00	GE	ZEW Survey Expectations	Nov	-51	-36.7	-59.2	--
11/15 17:00	GE	ZEW Survey Current Situation	Nov	-69.3	-64.5	-72.2	--
11/15 20:30	US	Empire Manufacturing	Nov	-6	4.5	-9.1	--
11/15 20:30	US	PPI Final Demand MoM	Oct	0.4%	0.2%	0.4%	0.2%
11/16 02:00	AR	National CPI MoM	Oct	6.65%	6.30%	6.20%	--
11/16 06:50	JN	Core Machine Orders MoM	Sep	0.7%	-4.6%	-5.8%	--
11/16 11:30	JN	Tertiary Industry Index MoM	Sep	0.6%	--	0.7%	--
11/16 14:00	UK	CPI MoM	Oct	1.8%	--	0.5%	--
11/16 14:00	UK	CPI YoY	Oct	10.7%	--	10.1%	--
11/16 14:00	UK	CPI Core YoY	Oct	6.4%	--	6.5%	--
11/16 19:00	US	MBA Mortgage Applications	Nov 11	--	--	-0.1%	--
11/16 20:30	US	Retail Sales Advance MoM	Oct	1.0%	--	0.0%	--
11/16 21:15	US	Industrial Production MoM	Oct	0.1%	--	0.4%	--
11/17 20:00	RU	Gold and Forex Reserve	Nov 11	--	--	\$541.6b	--
11/17 20:30	US	Housing Starts	Oct	1411k	--	1439k	--
11/17 20:30	US	Initial Jobless Claims	Nov 12	228k	--	225k	--
11/18 06:30	JN	Natl CPI YoY	Oct	3.6%	--	3.0%	--
11/18 14:00	UK	Retail Sales Inc Auto Fuel MoM	Oct	0.5%	--	-1.4%	--
11/18 14:00	UK	Retail Sales Inc Auto Fuel YoY	Oct	-6.5%	--	-6.9%	--
11/18 22:00	US	Existing Home Sales	Oct	4.40m	--	4.71m	--
11/18 22:00	US	Leading Index	Oct	-0.4%	--	-0.4%	--
11/23 15:15	FR	S&P Global France Manufacturing PMI	Nov P	--	--	47.2	--
11/23 15:15	FR	S&P Global France Services PMI	Nov P	--	--	51.7	--

Economic Calendar (IND)

date	event	period	cons	act	prior	revised
11/15 11:00	Trade Balance	Oct	\$4500m	\$5670m	\$4990m	\$4970m
11/15 11:00	Exports YoY	Oct	13.50%	12.30%	20.28%	20.24%
11/15 11:00	Imports YoY	Oct	24.00%	17.44%	22.02%	--
11/17 14:20	Bank Indonesia 7D Reverse Repo	Nov 17	5.25%	--	4.75%	--
11/18 10:00	BoP Current Account Balance	3Q	\$3362m	--	\$3900m	--
12/01 07:30	S&P Global Indonesia PMI Mfg	Nov	--	--	51.8	--
12/01 11:00	CPI YoY	Nov	--	--	5.71%	--
12/01 11:00	CPI NSA MoM	Nov	--	--	-0.11%	--
12/01 11:00	CPI Core YoY	Nov	--	--	3.31%	--
12/07 10:00	Foreign Reserves	Nov	--	--	\$130.20b	--