



TODAY'S NEWS

Pada Jumat (13/01), Rupiah dibuka di *level* 15,200/15,220 dengan *first traded* di 15,220 dengan kurs acuan JISDOR di *level* 15,177 (*prior* : 15,366). Rupiah diperdagangkan pada *range* 15,135-15,240. Pergerakan Rupiah dipengaruhi oleh sentimen rilis Inflasi AS bulan Desember 2022 turun ke *level* 6.5% *yoy* (*prior* : 7.1% *yoy*) dengan inflasi turun ke *level* -0.1% *mom* (*prior* : 0.1%) yang disebabkan karena menurunnya harga komoditas di sektor energi. Di samping itu, data *Initial Jobless Claims* periode 7 Januari 2023 yang rilis di *level* 205k (*prior* : 204k) menunjukkan bahwa terdapat peningkatan tingkat pengangguran di AS. Kabar dari dalam negeri, Bank Indonesia akan mengadakan Rapat Dewan Gubernur bulanan pada tanggal 18-19 Januari 2023 yang diprediksi akan meningkatkan suku bunga acuan sebesar 25 bps ke *level* 5.75% (*prior* : 5.50%). Adapun inflasi *mom* bulan Desember 2022 di *level* 0.66% (*prior* : 0.09%), sedangkan *yoy* bulan Desember 2022 di *level* 5.51% (*prior* : 5.42%).

Market Sentiment

Pada perdagangan hari Senin (16/01), Rupiah diprediksi bergerak terhadap USD pada *range* 15,050– 15,130.

Global News

Rilis Inflasi AS bulan Desember 2022 turun ke *level* 6.5% *yoy* (*prior* : 7.1% *yoy*) dengan inflasi turun ke *level* -0.1% *mom* (*prior* : 0.1%) yang disebabkan karena menurunnya harga di sektor energi. Di samping itu, data *Initial Jobless Claims* periode 7 Januari 2023 yang rilis di *level* 205k (*prior* : 204k) menunjukkan bahwa terdapat peningkatan tingkat pengangguran di AS. Kabar dari Asia, Japan Govt Bond 10 Y mendekati *level* 0.5% mendekati *level* tahun 2015 setelah BOJ memperlonggar kebijakan 0% target *yield* untuk Govt Bond 10Y. BOJ masih mempertahankan *Policy Rate* di *level* -0.10%. Pelonggaran kebijakan ini merupakan Langkah *hawkish* dari BOJ atas kebijakannya dan disertai dengan penguatan Yen sebesar 14.47% dari *level* terendah di *level* 150.15 ke *level* 127.87 pada penutupan Jumat 13 Januari 2023.

Domestic News

Bank Indonesia akan mengadakan Rapat Dewan Gubernur bulanan pada tanggal 18-19 Januari 2023 yang diprediksi akan meningkatkan suku bunga acuan sebesar 25 bps ke *level* 5.75% (*prior* : 5.50%). Adapun inflasi *mom* bulan Desember 2022 di *level* 0.66% (*prior* : 0.09%), sedangkan *yoy* bulan Desember 2022 di *level* 5.51% (*prior* : 5.42%). Selanjutnya, pertumbuhan ekspor Indonesia bulan Desember 2022 diprediksi akan berada pada *level* 7.39% (*prior* : 5.58%) dengan penurunan impor yang diprediksi ke *level* 7.77% (*prior* : -1.89%). Pada periode November 2022, peningkatan terbesar pada segmen ekspor terjadi pada logam mulia dan perhiasan/permata, sedangkan penurunan terbesar pada segmen impor terjadi pada sereal.

Foreign Currency VS IDR

IDR	12/01	12/01	Δ%
USD	15,337.50	15,145.00	- 1.26%
EUR	16,507.75	16,430.82	- 0.47%
SGD	11,525.46	11,456.56	- 0.60%
JPY	116.54	117.975	+ 1.23%



FOREX HIGHLIGHT

USD/IDR Curve VS NDF



Source: Bloomberg

USD VS IDR

Opening	Highest	Lowest	Closed
15,220	15,240	15,135	15,145

Non-Deliverable Forward 1M (NDF) pada hari Jumat (13/01) berada di *level* 15,095 (*prior*: 15,254) turun 167 pips dibandingkan dengan *level* NDF pada hari Kamis (12/01).

Technical Analysis (USD/IDR)



Support

Support 1 : 14,980
Support 2 : 14,890

Resistance

Resistance 1 : 15,230
Resistance 2 : 15,260

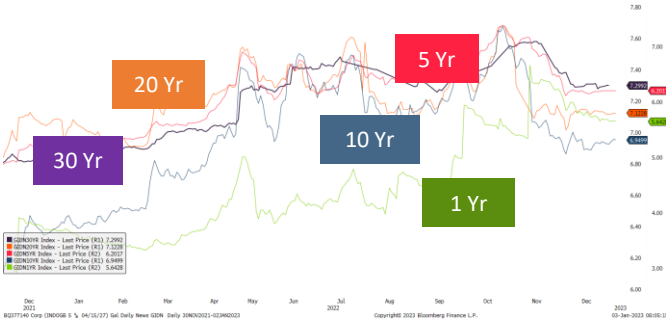
Prediksi

15,050 – 15,130

Source: Bloomberg

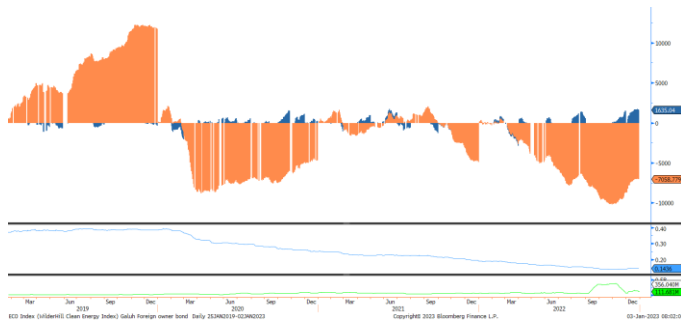
Yield obligasi berdenominasi Rupiah bergerak melemah pada Jumat (13/01) dengan yield SUN tenor 10 tahun ditutup menguat di level 6.73% (prior : 6.74%). Likuiditas harian tanggal 13 Januari 2023 sebesar Rp. 151.975 T (prior: Rp. 99.260 T). Pergerakan SBN dipengaruhi oleh sentimen rilisnya data Inflasi AS yang melandai ke level 6.5% (Prior 7.1%) level ini menjadi level terendah sejak Oktober 2021, penurunan ini disebabkan oleh menurunnya harga minyak serta melandainya pertumbuhan harga makanan. Disamping itu, laporan klaim pengangguran mingguan yang naik ke level 205K, lebih rendah dibandingkan angka survei di level 215K membuat para pelaku pasar optimis bahwa The Fed akan lebih *less hawkish*.

Govt. Bonds IDR



Source: Bloomberg

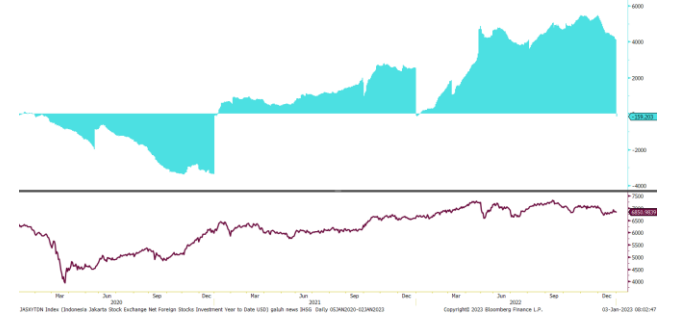
Foreign Ownership Bonds



Source: Bloomberg

Pada hari Rabu (11/01) secara ytd foreign investor mencatatkan net buy sebesar eq. USD 775.54 juta (prior net buy : USD 771.03 juta), dengan rasio kepemilikan asing di level 14.54% (prior: 14.54%)

Foreign Ownership Equity vs IHSG



Source: Bloomberg

Indeks Harga Saham Gabungan (IHSG) hari Jumat (13/01) ditutup melemah ke level 6,641.83 naik 11.89 poin atau 0.18% dibandingkan hari Kamis (12/01). Total volume perdagangan saham di bursa mencapai 20.76 Miliar saham dengan nilai transaksi Rp. 10.59 Triliun. Sebanyak 206 saham menguat, 363 saham terkoreksi dan 267 saham stagnan.

BOND MARKET HIGHLIGHTS

Benchmark (Yield%)

Seri Benchmark	12/01	13/01	Δ
FR0095 (5Y)	6.38	6.39	+ 1 bps
FR0096 (10Y)	6.73	6.66	- 7 bps
FR0098 (15Y)	6.74	6.73	- 1 bps
FR0097 (20Y)	6.86	6.77	- 9 bps

Bond Index (Yield%)

	UST		Gov. Bond IDR		Gov. Bond USD	
	12/01	13/01	12/01	13/01	12/01	13/01
1Y	4.64	4.66	5.70	5.65	4.95	4.88
5Y	3.53	3.61	6.41	6.43	4.72	4.65
10Y	3.44	3.50	6.75	6.69	4.90	4.80
30Y	3.57	3.61	7.28	7.29	5.37	5.26

Spread (ΔUST)

	Gov. Bond IDR	Gov. Bond USD
10Y	319	130

Indicative Price & Recommendation

Seri Benchmark	Price	Yield
FR0095 (5Y)	99.74 / 100.12	6.43/ 6.34
FR0096 (10Y)	102.24 / 102.61	6.69 / 6.64
FR0098 (15Y)	103.51 / 103.93	6.75 / 6.71
FR0097 (20Y)	103.61 / 104.03	6.79/ 6.75

Pada kondisi saat ini, investasi pada seri pendek seperti FR95 dan FR96 dapat dipertimbangkan menjadi alternatif pilihan untuk investasi.

TOP VOLUME BONDS

Government	13/01	Corporate	13/01
FR0081 (2Y)	IDR 3.86 T	Sukuk Mudharabah II OKI Pulp & Paper Mills Tahun 2022 Seri B	IDR 539 M
FR0064 (5Y)	IDR 3.26 T	Obligasi Berkelanjutan V Sarana Multigriya Finansial Tahap V Tahun 2021 Seri B	IDR 30 M
FR0082 (7Y)	IDR 2.85 T	Obligasi Berkelanjutan V Adira Finance Tahap III Tahun 2022 Seri A	IDR 20 M

Source: Bloomberg

Economic Calendar (G20)

date	country	event	period	cons	act	prior	revised
01/13 02:00	AR	National CPI MoM	Dec	5.20%	5.10%	4.90%	--
01/13 07:50	SK	BoK 7-Day Repo Rate	Jan 13	3.50%	3.50%	3.25%	--
01/13 10:18	CH	Trade Balance	Dec	\$76.90b	\$78.01b	\$69.84b	--
01/13 14:00	UK	Industrial Production MoM	Nov	-0.2%	-0.2%	0.0%	-0.1%
01/13 14:00	UK	Manufacturing Production MoM	Nov	-0.2%	-0.5%	0.7%	--
01/13 14:45	FR	CPI YoY	Dec F	5.9%	5.9%	5.9%	--
01/13 16:00	IT	Industrial Production MoM	Nov	0.4%	-0.3%	-1.0%	-1.1%
01/13 22:00	US	U. of Mich. Sentiment	Jan P	60.7	64.6	59.7	--
01/13 23:00	RU	CPI YoY	Dec	12.20%	11.94%	11.98%	--
01/15 13:00	SR	CPI YoY	Dec	--	3.3%	2.9%	--
01/16 06:50	JN	PPI YoY	Dec	9.5%	10.2%	9.3%	9.7%
01/16 07:00	AU	Melbourne Institute Inflation MoM	Dec	--	0.2%	1.0%	--
01/17 06:30	AU	Westpac Consumer Conf SA MoM	Jan	--	--	3.0%	--
01/17 09:00	CH	Industrial Production YoY	Dec	0.2%	--	2.2%	--
01/17 09:00	CH	Retail Sales YoY	Dec	-9.0%	--	-5.9%	--
01/17 09:00	CH	GDP YoY	4Q	1.6%	--	3.9%	--
01/17 11:30	JN	Tertiary Industry Index MoM	Nov	0.2%	--	0.2%	--
01/17 14:00	UK	Claimant Count Rate	Dec	--	--	3.9%	--
01/17 14:00	UK	Jobless Claims Change	Dec	--	--	30.5k	--
01/17 14:00	UK	ILO Unemployment Rate 3Mths	Nov	3.7%	--	3.7%	--
01/17 14:00	GE	CPI MoM	Dec F	-0.8%	--	-0.8%	--
01/17 14:00	GE	CPI YoY	Dec F	8.6%	--	8.6%	--
01/17 16:00	IT	CPI EU Harmonized YoY	Dec F	12.3%	--	12.3%	--
01/17 17:00	GE	ZEW Survey Expectations	Jan	-15	--	-23.3	--
01/17 17:00	GE	ZEW Survey Current Situation	Jan	-57	--	-61.4	--
01/17 20:15	CA	Housing Starts	Dec	257.6k	--	264.2k	--
01/17 20:30	US	Empire Manufacturing	Jan	-8.6	--	-11.2	--
01/17 20:30	CA	CPI NSA MoM	Dec	-0.5%	--	0.1%	--
01/17 20:30	CA	CPI YoY	Dec	6.4%	--	6.8%	--
01/18 06:50	JN	Core Machine Orders MoM	Nov	-1.0%	--	5.4%	--
01/18 11:30	JN	Industrial Production MoM	Nov F	--	--	-0.1%	--
01/18 14:00	UK	CPI MoM	Dec	0.3%	--	0.4%	--
01/18 14:00	UK	CPI YoY	Dec	10.5%	--	10.7%	--
01/18 14:00	UK	CPI Core YoY	Dec	6.2%	--	6.3%	--

Economic Calendar (IND)

date	event	period	cons	act	prior	revised
01/02 07:30	S&P Global Indonesia PMI Mfg	Dec	--	50.9	50.3	--
01/02 11:07	CPI YoY	Dec	5.39%	5.51%	5.42%	--
01/02 11:07	CPI NSA MoM	Dec	0.54%	0.66%	0.09%	--
01/02 11:07	CPI Core YoY	Dec	3.39%	3.36%	3.30%	--
01/06 10:00	Foreign Reserves	Dec	--	\$137.20b	\$134.00b	--
01/16	Imports YoY	Dec	-7.77%	--	-1.89%	--
01/16	Trade Balance	Dec	\$4136m	--	\$5160m	--
01/16	Exports YoY	Dec	7.39%	--	5.58%	--
01/18-01/19	Bank Indonesia 7D Reverse Repo	Jan 18	5.75%	--	5.50%	--