



TODAY'S NEWS

Pada Rabu (15/02), Rupiah dibuka di *level* 15,160/15,175 *first traded* 15,175 dengan kurs acuan JISDOR di *level* 15,194 (*prior* : 15,168). Rupiah diperdagangkan pada *range* 15,175-15,212. Pergerakan perdagangan rupiah dipengaruhi oleh sentimen pelaku pasar yang masih menanti rilis data ekonomi AS, diantaranya rilis data inflasi produsen yang diprediksikan akan naik 0.4% *mom*, dimana pada periode sebelumnya turun 0.5% *mom*. Selain itu, terdapat rilis data *initial claim jobs* AS yang diprediksikan akan meningkat menjadi 200K pada periode pekan lalu, dimana angka ini naik dari pekan sebelumnya yakni 196K. Kabar dari Eropa, rilis data inflasi harga konsumen Inggris turun menjadi 10.1% pada Januari 2023, dimana semula 10.5% di bulan Desember 2022. Angka tersebut lebih rendah dari yang diprediksikan yaitu 10.3% pada Januari 2023. Kabar dalam negeri, rilis data neraca perdagangan Indonesia kemarin dilaporkan surplus sebesar USD 3.87 Bio pada Januari 2023. Selanjutnya, para pelaku pasar masih menanti hasil Rapat Dewan Gubernur BI hari ini, untuk pertama kalinya dalam 6 bulan terakhir, mayoritas pelaku pasar memprediksi BI akan menahan suku bunga acuan, sejalan dengan melandainya inflasi. Sebagai catatan, BI telah menaikkan suku bunga acuan sebesar 225 bps pada periode 2022-Januari 2023 menjadi 5.75%.

Market Sentiment

Pada perdagangan hari Kamis (16/02), Rupiah diprediksi bergerak terhadap USD pada *range* 15,200 – 15,250.

Global News

Hari ini (16/02) akan terdapat rilis data ekonomi AS yang memiliki pengaruh terhadap kebijakan The Fed soal suku bunga acuan. Diantaranya rilis data inflasi produsen yang diprediksikan akan naik 0.4% *mom*, dimana pada periode sebelumnya turun 0.5% *mom*. Selain itu, terdapat rilis data *initial claim jobs* yang diprediksikan akan meningkat menjadi 200K pada periode pekan lalu, dimana angka ini naik dari pekan sebelumnya yakni 196K. Selanjutnya, harga minyak bergerak datar menuju penurunan, dikarenakan adanya sentimen dari pelaku pasar yang mendiskontokan kenaikan besar stok minyak mentah Askarena penyesuaian data dan dikarenakan Internasional Energy Agency (IEA) memperkirakan pertumbuhan permintaan minyak global yang lebih tinggi. Kabar dari Eropa, rilis data inflasi harga konsumen Inggris turun menjadi 10.1% pada Januari 2023, dimana semula 10.5% di bulan Desember 2022. Angka tersebut lebih rendah dari yang diprediksikan yaitu 10.3% pada Januari 2023.

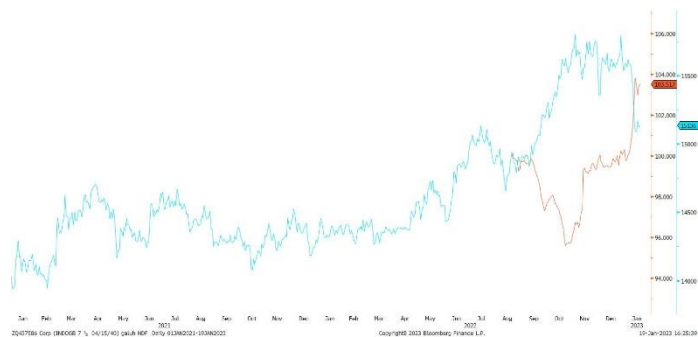
Domestic News

Rilis data neraca perdagangan Indonesia kemarin dilaporkan surplus sebesar USD 3.87 Bio pada Januari 2023. Sehingga, neraca perdagangan Indonesia tidak pernah defisit selama 33 bulan terakhir. Di sisi lain, surplus angka neraca perdagangan tersebut belum tercermin pada angka cadangan devisa Indonesia, sehingga pada beberapa kesempatan Menko Bidang Perekonomian Airlangga Hartanto mengatakan untuk itu pemerintah akan merevisi Peraturan Pemerintah No 1 Tahun 2019 tentang DHE agar para eksportir menahan valasnya dalam negeri. Selanjutnya, para pelaku pasar masih hasil Rapat Dewan Gubernur BI hari ini, untuk pertama kalinya dalam 6 bulan terakhir, mayoritas pelaku pasar memprediksi BI akan menahan suku bunga acuan, sejalan dengan melandainya inflasi. Sebagai catatan, BI telah menaikkan suku bunga acuan sebesar 225 bps pada periode 2022-Januari 2023 menjadi 5.75%.

Foreign Currency VS IDR

IDR	14/02	15/02	Δ%
USD	15,159.50	15,204.00	+ 0.29%
EUR	16,269.18	16,281.21	+ 0.07%
SGD	11,416.58	11,391.75	- 0.22%
JPY	114.78	114.02	- 0.66%

USD/IDR Curve VS NDF



Source: Bloomberg

Non-Deliverable Forward 1M (NDF) pada hari Rabu (15/02) berada di *level* 15,221 (*prior* 15,184) naik 37 pips dibandingkan dengan *level* NDF pada hari Selasa (14/02).

USD VS IDR

Opening	Highest	Lowest	Closed
15,175	15,212	15,175	15,204

Technical Analysis (USD/IDR)



Support

Support 1 : 15,080
Support 2 : 15,030

Resistance

Resistance 1 : 15,250
Resistance 2 : 15,300

Prediksi

15,200 – 15,250

Source: Bloomberg

Yield obligasi berdenominasi Rupiah bergerak cenderung melemah pada Rabu (15/02) dengan yield SUN tenor 10 tahun ditutup melemah di *level* 6.73% (prior : 6.70%). Likuiditas harian tanggal 14 Februari 2023 sebesar Rp. 124.783 T (prior Rp. 95.984 T). Perdagangan dipengaruhi oleh rilisnya data neraca perdagangan Indonesia kemarin dilaporkan surplus sebesar USD 3.87 Bio pada Januari 2023. Selain itu, para pelaku pasar masih mencermati rilis data suku bunga acuan BI yang akan dumumkan hari ini. Untuk pertama kalinya dalam 6 bulan terakhir, mayoritas pelaku pasar memprediksi BI akan menahan suku bunga acuan, sejalan dengan melandainya inflasi. Sebagai catatan, BI telah menaikkan suku bunga acuan sebesar 225 bps pada periode 2022-Januari 2023 menjadi 5.75%.



BOND MARKET HIGHLIGHTS

Benchmark (Yield%)

Seri Benchmark	14/02	15/02	Δ
FR0095 (5Y)	6.36	6.38	+ 2 bps
FR0096 (10Y)	6.70	6.73	+ 3 bps
FR0098 (15Y)	6.98	7.00	+ 2 bps
FR0097 (20Y)	6.99	7.02	+ 3 bps

Bond Index (Yield%)

	UST		Gov. Bond IDR		Gov. Bond USD	
	14/02	15/02	14/02	15/02	14/02	15/02
1Y	4.95	4.88	5.99	6.05	4.88	4.95
5Y	4.03	4.04	6.41	6.42	4.74	4.82
10Y	3.80	3.81	6.72	6.76	4.95	5.03
30Y	3.84	3.84	7.05	7.06	5.42	5.48

Spread (ΔUST)

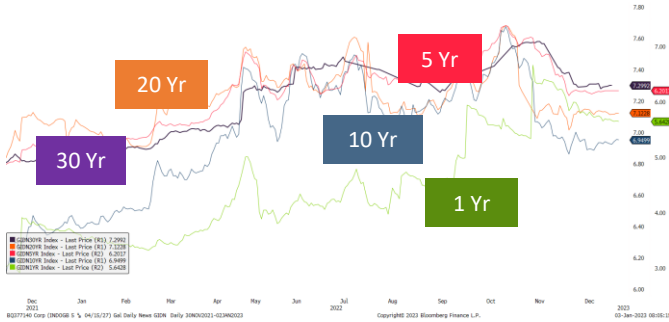
	Gov. Bond IDR	Gov. Bond USD
10Y	295	122

Indicative Price & Recommendation

Seri Benchmark	Price	Yield
FR0095 (5Y)	99.79 / 100.15	6.41/ 6.34
FR0096 (10Y)	101.70 / 102.02	6.76 / 6.72
FR0098 (15Y)	100.88 / 101.27	7.02 / 6.98
FR0097 (20Y)	100.86 / 101.69	7.04 / 7.00

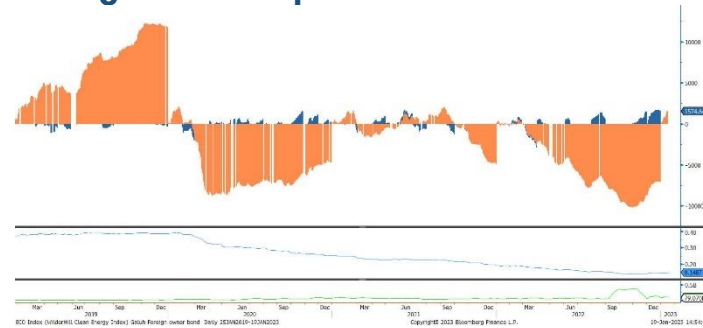
Pada kondisi saat ini, investasi pada seri pendek seperti FR0095 dan FR0096 dapat dipertimbangkan menjadi alternatif pilihan untuk investasi.

Govt. Bonds IDR



Source: Bloomberg

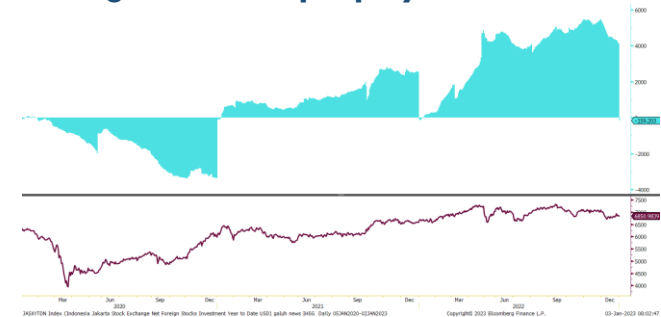
Foreign Ownership Bonds



Source: Bloomberg

Pada hari Jumat (10/02) secara *ytid* foreign investor mencatatkan *net buy* sebesar eq. USD 3,216.44 juta (prior *net buy* : USD 3,255.27 juta), dengan rasio kepemilikan asing di *level* 15.01% (prior: 15.02%)

Foreign Ownership Equity vs IHSG



Source: Bloomberg

Indeks Harga Saham Gabungan (IHSG) hari Rabu (15/02) ditutup melemah ke *level* 6,914.53 turun 27.32 poin atau 0.39% dibandingkan hari Selasa (14/02). Total volume perdagangan saham di bursa mencapai 18.13 Miliar saham dengan nilai transaksi Rp. 9.31 Triliun. Sebanyak 268 saham menguat, 236 saham terkoreksi dan 210 saham stagnan.

TOP VOLUME BONDS

Government	15/02	Corporate	15/02
FR0096 (10Y)	IDR 2.67 T	Obligasi Berkelanjutan III PLN Tahap VI Tahun 2020 Seri C	IDR 145 M
FR0064 (5Y)	IDR 2.29 T	Obligasi Berkelanjutan III Sinar Mas Multifinance Finance Tahap I Tahun 2023 Seri B	IDR 105 M
FR0095 (5Y)	IDR 2.11 T	Obligasi Berkelanjutan V Tower Bersama Infrastructure Tahap IV Tahun 2022 Seri B	IDR 100 M

Source: Bloomberg

Economic Calendar (G20)

date	country	event	period	cons	act	prior	revised
02/14 06:50	JN	GDP Annualized SA QoQ	4Q P	2.0%	0.6%	-0.8%	-1.0%
02/14 06:50	JN	GDP SA QoQ	4Q P	0.5%	0.2%	-0.2%	-0.3%
02/14 06:50	JN	GDP Deflator YoY	4Q P	1.1%	1.1%	-0.3%	-0.4%
02/14 11:30	JN	Industrial Production MoM	Dec F	--	0.3%	-0.1%	--
02/14 14:00	UK	Claimant Count Rate	Jan	--	3.9%	4.0%	3.9%
02/14 14:00	UK	Jobless Claims Change	Jan	--	-12.9k	19.7k	-3.2k
02/14 14:00	UK	ILO Unemployment Rate 3Mths	Dec	3.7%	3.7%	3.7%	--
02/14 20:30	US	CPI MoM	Jan	0.5%	0.5%	-0.1%	--
02/14 20:30	US	CPI YoY	Jan	6.2%	6.4%	6.5%	--
02/15 11:30	JN	Tertiary Industry Index MoM	Dec	0.1%	-0.4%	-0.2%	0.1%
02/15 14:00	UK	CPI MoM	Jan	-0.4%	-0.6%	0.4%	--
02/15 14:00	UK	CPI YoY	Jan	10.3%	10.1%	10.5%	--
02/15 14:00	UK	CPI Core YoY	Jan	6.2%	5.8%	6.3%	--
02/15 19:00	US	MBA Mortgage Applications	Feb 10	--	-7.7%	7.4%	--
02/15 20:30	US	Empire Manufacturing	Feb	-18	-5.8	-32.9	--
02/15 20:30	US	Retail Sales Advance MoM	Jan	2.0%	3.0%	-1.1%	--
02/15 21:15	US	Industrial Production MoM	Jan	0.5%	0.0%	-0.7%	-1.0%
02/16 06:50	JN	Core Machine Orders MoM	Dec	2.8%	1.6%	-8.3%	--
02/16 20:00	RU	Gold and Forex Reserve	Feb 10	--	--	\$601.0b	--
02/16 20:30	US	PPI Final Demand MoM	Jan	0.4%	--	-0.5%	--
02/16 20:30	US	Housing Starts	Jan	1355k	--	1382k	--
02/16 20:30	US	Initial Jobless Claims	Feb 11	200k	--	196k	--
02/17 14:00	UK	Retail Sales Inc Auto Fuel MoM	Jan	-0.3%	--	-1.0%	--
02/17 22:00	US	Leading Index	Jan	-0.3%	--	-0.8%	--
02/21 07:30	JN	Jibun Bank Japan PMI Mfg	Feb P	--	--	48.9	--
02/21 15:30	GE	S&P Global/BME Germany Manufacturing PMI	Feb P	--	--	47.3	--
02/21 16:30	UK	S&P Global/CIPS UK Manufacturing PMI	Feb P	--	--	47	--
02/21 17:00	GE	ZEW Survey Expectations	Feb	--	--	16.9	--
02/21 17:00	GE	ZEW Survey Current Situation	Feb	--	--	-58.6	--
02/21 21:45	US	S&P Global US Manufacturing PMI	Feb P	47.2	--	46.9	--
02/21 22:00	US	Existing Home Sales	Jan	4.12m	--	4.02m	--

Economic Calendar (IND)

date	event	period	cons	act	prior	revised
02/06 11:00	GDP YoY	4Q	4.92%	5.01%	5.72%	5.73%
02/06 11:00	GDP QoQ	4Q	0.35%	0.36%	1.81%	1.83%
02/06 11:00	GDP Annual YoY	2022	5.30%	5.31%	3.69%	--
02/07 10:00	Foreign Reserves	Jan	--	\$139.40b	\$137.20b	--
02/15 11:30	Imports YoY	Jan	1.50%	1.27%	-6.61%	-6.97%
02/15 11:30	Trade Balance	Jan	\$3250m	\$3870m	\$3890m	\$3960m
02/15 11:30	Exports YoY	Jan	12.50%	16.37%	6.58%	--
02/16 14:20	Bank Indonesia 7D Reverse Repo	Feb 15	5.75%	--	5.75%	--
02/20 10:00	BoP Current Account Balance	4Q	\$4300m	--	\$4400m	--