



TODAY'S NEWS

Pada Senin (15/08), Rupiah dibuka di level 14,670/14,690 dengan *first traded* di 14,690 dan kurs acuan JISDOR di level 14,727 (prior: 14,688). Rupiah diperdagangkan melemah dan ditutup di level 14,742.5. Perdagangan Rupiah Selasa (16/08) dipengaruhi oleh neraca perdagangan Indonesia yang kembali mencatatkan surplus sebesar USD 4.23 miliar, surplus neraca perdagangan tersebut didukung oleh surplus neraca komoditas non-migas sebesar USD 7.32 miliar yang ditopang oleh komoditas bahan bakar mineral, lemak dan minyak hewan nabati, serta abu logam. Sementara itu, Bank sentral China menurunkan suku bunga acuan sebesar 10 bps menjadi 2.75% pertama kali sejak bulan Januari.

Market Sentiment

Pada perdagangan hari Selasa (16/08), Rupiah diprediksi bergerak terhadap USD pada *range* **14,730 – 14,780**.

Global News

Office for National Statistics Inggris akan merilis data *unemployment rate* Juni 2022 yang diproyeksikan akan berada di level 3.8%. Disisi lain juga terdapat penambahan sebanyak 296,000 pekerjaan baru di bulan Juni. Pergerakan tingkat *unemployment rate* Inggris sesuai dengan ekspektasi pelaku pasar yang menyatakan bahwa adanya bantuan dari pasar tenaga kerja semakin membantu menjaga stabilitas ekonomi Inggris.

Domestic News

Neraca perdagangan Indonesia pada bulan Juli 2022 sebesar USD 4.22 miliar, mengalami penurunan dibandingkan bulan sebelumnya sebesar USD 5.09. Pencapaian tersebut lebih baik dibandingkan proyeksi pelaku pasar yang memproyeksikan neraca perdagangan pada bulan Juli sebesar USD 3.93 miliar. Dari sisi impor mengalami peningkatan sebanyak 39.86%, lebih tinggi dibanding pertumbuhan ekspor yang sebesar 32.03%.

Foreign Currency VS IDR

IDR	12/08	15/08	Δ%
USD	14,667.5	14,742.5	+ 0.51%
EUR	15,116.30	15,087.48	- 0.19%
SGD	10,705.79	10,722.6	+ 0.16%
JPY	110.09	110.42	+ 0.30%



FOREX HIGHLIGHT

USD/IDR Curve VS NDF



Source: Bloomberg

Non-Deliverable Forward 1M (NDF) pada hari Senin (15/08) berada di level 14,770 (prior: 14,654) naik 116 bps dibandingkan dengan level NDF pada hari Jumat (12/08).

USD VS IDR

Opening	Highest	Lowest	Closed
14,690	14,750	14,690	14,742.5

Technical Analysis (USD/IDR)

Support

Support 1 : 14,720
Support 2 : 14,625

Resistance

Resistance 1 : 14,780
Resistance 2 : 14,840

Prediksi

14,730 – 14,780



Source: Bloomberg

Harga obligasi berdenominasi Rupiah bergerak bervariasi pada hari Senin (15/08) dengan *yield* SUN tenor 10 tahun ditutup pada *level* 7.06% (*prior*: 6.96%). Likuiditas harian tanggal 15 Agustus 2022 sebesar Rp. 120.315 T (*prior*: Rp. 165.145T). Perdagangan obligasi Senin (15/08) dipengaruhi pelaku pasar melakukan aksi jual terutama pada seri *benchmark* sehingga *yield* kembali mengalami kenaikan hingga 7.06%. Perdagangan hari Senin (15/08) didominasi oleh investor lokal dan seri yang ditransaksikan paling besar antara lain FR0091 dan FR0090 sebesar Rp. 948.88 M dan Rp. 755.56 M.

BOND MARKET HIGHLIGHTS

Benchmark (Yield%)

Seri Benchmark	12/08	15/08	Δ
FR0090 (5Y)	6.28	6.34	+ 6 bps
FR0091 (10Y)	6.96	7.06	+ 10 bps
FR0093 (15Y)	6.94	6.95	+ 1 bps
FR0092 (20Y)	7.16	7.10	- 6 bps

Bond Index (Yield%)

	UST		Gov. Bond IDR		Gov. Bond USD	
	12/08	15/08	12/08	15/08	12/08	15/08
1Y	3.23	3.19	3.96	4.44	3.33	3.36
5Y	2.95	2.90	6.32	6.38	3.72	3.70
10Y	2.83	2.78	6.98	7.07	3.80	3.78
30Y	3.10	3.08	7.40	7.40	4.41	4.40

Spread (ΔUST)

	Gov. Bond IDR	Gov. Bond USD
10Y	429	100

Indicative Price & Recommendation

Seri Benchmark	Price	Yield
FR00090 (5Y)	94.99 / 95.31	6.38 / 6.29
FR0091 (10Y)	95.13 / 95.36	7.07 / 7.04
FR0093 (15Y)	94.36 / 94.92	6.98 / 6.92
FR0092 (20Y)	100.04 / 100.28	7.12 / 7.09

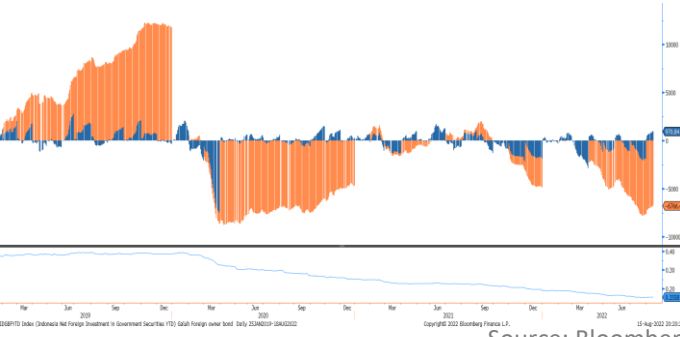
Pada kondisi saat ini, investasi pada seri pendek seperti FR90 dan FR91 dapat dipertimbangkan menjadi alternatif pilihan untuk investasi.

Govt. Bonds IDR



Source: Bloomberg

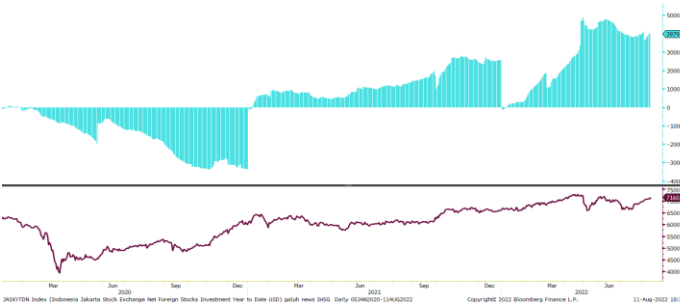
Foreign Ownership Bonds



Source: Bloomberg

Pada hari Jumat (12/08) secara *ytd* *foreign investor* mencatatkan *net sell* sebesar eq. USD 6,766.46 juta (*prior net sell* : 6,794.44 juta), dengan rasio kepemilikan asing di *level* 15.58% (*prior*: 15.58%).

Foreign Ownership Equity vs IHSG



Source: Bloomberg

Indeks Harga Saham Gabungan (IHSG) hari Senin (15/08) ditutup melemah ke *level* 7,093 turun 36 poin atau 0.50% dibandingkan hari Jumat (12/08). Total *volume* perdagangan saham di bursa mencapai 26.98 miliar saham dengan nilai transaksi Rp. 11.97 triliun. Sebanyak 240 saham menguat, 294 saham terkoreksi dan 169 saham stagnan.

TOP VOLUME BONDS

Government	15/08	Corporate	15/08
FR0091 (10Y)	IDR 948 M	Obligasi I Wahana Inti Selaras Tahun 2022 Seri A	IDR 430 M
FR0090 (5Y)	IDR 755 M	Sukuk Mudharabah Berkelanjutan II Indah Kiat Pulp & Paper Tahap I Tahun 2022 Seri A	IDR 317 M
FR0063 (1Y)	IDR 641 M	Obligasi Berkelanjutan III Bank BTN Tahap I Tahun 2017 Seri C	IDR 250 M

Source: Bloomberg

Economic Calendar (G20)

date	country	event	period	cons	act	prior	revised
08/15 06:50	JN	GDP Annualized SA QoQ	2Q P	2.6%	2.2%	-0.5%	0.1%
08/15 06:50	JN	GDP SA QoQ	2Q P	0.7%	0.5%	-0.1%	0.0%
08/15 06:50	JN	GDP Deflator YoY	2Q P	-0.8%	-0.4%	-0.5%	--
08/15 09:00	CH	Industrial Production YoY	Jul	4.3%	3.8%	3.9%	--
08/15 09:00	CH	Retail Sales YoY	Jul	4.9%	2.7%	3.1%	--
08/15 11:30	JN	Industrial Production MoM	Jun F	--	9.2%	8.9%	--
08/15 19:30	US	Empire Manufacturing	Aug	5	-31.3	11.1	--
08/16 13:00	UK	Claimant Count Rate	Jul	--	--	3.9%	--
08/16 13:00	UK	Jobless Claims Change	Jul	--	--	-20.0k	--
08/16 13:00	UK	ILO Unemployment Rate 3Mths	Jun	3.8%	--	3.8%	--
08/16 16:00	GE	ZEW Survey Expectations	Aug	-52.7	--	-53.8	--
08/16 16:00	GE	ZEW Survey Current Situation	Aug	-49	--	-45.8	--
08/16 19:30	US	Housing Starts	Jul	1528k	--	1559k	--
08/16 20:15	US	Industrial Production MoM	Jul	0.3%	--	-0.2%	--
08/17 06:50	JN	Core Machine Orders MoM	Jun	1.0%	--	-5.6%	--
08/17 13:00	UK	CPI MoM	Jul	0.4%	--	0.8%	--
08/17 13:00	UK	CPI YoY	Jul	9.8%	--	9.4%	--
08/17 13:00	UK	CPI Core YoY	Jul	5.9%	--	5.8%	--
08/17 16:00	EC	GDP SA QoQ	2Q P	0.7%	--	0.7%	--
08/17 16:00	EC	GDP SA YoY	2Q P	4.0%	--	4.0%	--
08/17 18:00	US	MBA Mortgage Applications	Aug 12	--	--	0.2%	--
08/17 19:30	US	Retail Sales Advance MoM	Jul	0.1%	--	1.0%	--
08/18 08:30	AU	Employment Change	Jul	25.0k	--	88.4k	--
08/18 08:30	AU	Unemployment Rate	Jul	3.5%	--	3.5%	--
08/18 16:00	EC	CPI YoY	Jul F	8.9%	--	8.6%	--
08/18 16:00	EC	CPI MoM	Jul F	0.1%	--	0.1%	--
08/18 19:30	US	Initial Jobless Claims	Aug 13	265k	--	262k	--
08/18 21:00	US	Existing Home Sales	Jul	4.89m	--	5.12m	--
08/19 13:00	UK	Retail Sales Inc Auto Fuel MoM	Jul	-0.2%	--	-0.1%	--

Economic Calendar (IND)

date	event	period	cons	act	prior	revised
08/01 11:00	CPI NSA MoM	Jul	0.53%	0.64%	0.61%	--
08/01 11:00	CPI Core YoY	Jul	2.86%	2.86%	2.63%	--
08/05 10:00	Foreign Reserves	Jul	--	\$132.20b	\$136.40b	--
08/05 11:00	GDP YoY	2Q	5.17%	5.44%	5.01%	--
08/05 11:00	GDP QoQ	2Q	3.47%	3.72%	-0.96%	--
08/15 11:00	Trade Balance	Jul	\$3949m	\$4220m	\$5090m	\$5146m
08/15 11:00	Exports YoY	Jul	30.73%	32.03%	40.68%	40.99%
08/15 11:00	Imports YoY	Jul	36.40%	39.86%	21.98%	--
08/19 10:00	BoP Current Account Balance	2Q	\$2500m	--	\$200m	--
08/23	Bank Indonesia 7D Reverse Repo	Aug 23	--	--	3.50%	--

2022

Global Covid-19 (Top 5 + IND)

Data per 15 Agustus 2022




- Kasus
- Meninggal
- Sembuh



Brazil
34,164,891
681,480
32,945,953



Germany
31,535,343
145,698
30,104,400



AS
94,678,953
1,062,333
89,799,156



India
44,253,464
527,037
43,609,566

GLOBAL



594,963,159
6,454,070
568,041,314

Perancis
34,213,094
153,064
33,379,198



Indonesia
6,286,352 (+3,588)
157,252 (+26)
6,076,929 (+4,508)

Sumber : worldometers.info/covidvirus/

IND Top 19 Covid-19



JIKA MERASA TIDAK SEHAT

Overcrowding, Bercampur, Berjalan/Fisik, Saling bersentuhan, Genggam tangan

Indikator yang menunjukkan orang-orang yang berisiko terinfeksi virus corona (COVID-19)

YANG HARUS DILAKUKAN SAAT KE FASYANKES:

- Gunakan masker
- Ikut etika batuk/sinai yang benar
- Tidak menggunakan transportasi umum

sumber:
 1. WHO Covid-19 Situation Report
 2. Kementerian Kesehatan Indonesia
 3. gisandata.maps.arcgis.com

Provinsi	Kasus	Meninggal	% Meninggal	Sembuh	% Sembuh
DKI Jakarta	1,355,451	15,417	1.14%	1,323,214	97.62%
Jawa Barat	1,147,634	15,902	1.39%	1,115,280	97.18%
Jawa Tengah	632,087	33,378	5.28%	597,165	94.48%
Jawa Timur	590,121	31,691	5.37%	557,772	94.52%
Kalimantan Timur	207,841	5,719	2.75%	201,721	97.06%
D.I Yogyakarta	223,008	5,918	2.65%	216,355	97.02%
Banten	319,359	2,941	0.92%	312,249	97.77%
Lainnya	1,807,273	46,260	2.56%	1,748,665	96.76%
Total	6,282,774	157,226	2.50%	6,072,421	96.65%

Sumber : covid19.go.id

Disclaimer
 This report has been prepared by PT.Bank Rakyat Indonesia (PERSERO),Tbk on behalf of itself and its affiliated companies and is provided for information purposes only. Under no circumstances is it to be used or considered as an offer to sell, or a solicitation of any offer to buy. This report has been produced independently and the forecasts, opinions and expectations contained herein are entirely those of PT.Bank Rakyat Indonesia (PERSERO),Tbk.