



TODAY'S NEWS

Pada Selasa (14/03), Rupiah dibuka di *level* 15,370/400 *first traded* 15,400 dengan kurs acuan JISDOR di *level* 15,380 (*prior*: 15,374). Rupiah diperdagangkan pada *range* 15,365-15,400. Pergerakan Rupiah dipengaruhi oleh sentimen krisis yang terjadi pada beberapa perbankan di AS yaitu Silicon Valley Bank dan Signature Bank. Selain itu, rilis data CPI sesuai dengan ekspektasi para pelaku pasar 0.4% *mom* (*prior*: 0.5%) dan 6.0% *yoy* (*prior*: 6.4%). Inflasi turun ke level terendah sejak September 2021. Sedangkan angka inflasi inti naik 0.5% *mom* (*prior*: 0.4%; *surv*: 0.4%) atau 5.5% *yoy* (*prior*: 5.6%; *surv*: 5.5%) turun ke level terendah sejak Desember 2021. Dengan inflasi yang melandai dan adanya krisis SVB, pelaku pasar kini meyakini bahwa The Fed akan bersikap *less hawkish* dan hanya akan menaikkan suku bunga sebesar 25 bps pada 21-22 Maret mendatang. Selain itu pelaku pasar masih menanti indikator ekonomi lainnya seperti *Producer Price Index* (PPI) Februari yang akan dirilis malam ini dan PPI diprediksikan melandai ke 5.4% *yoy* (*prior*: 6% *yoy*).

Market Sentiment

Pada perdagangan hari Rabu (15/03), Rupiah diprediksi bergerak terhadap USD pada *range* 15,350 – 15,410.

Global News

Rilis data CPI sesuai dengan ekspektasi para pelaku pasar 0.4% *mom* (*prior*: 0.5%) dan 6.0% *yoy* (*prior*: 6.4%). Inflasi turun ke level terendah sejak September 2021. Sedangkan angka inflasi inti naik 0.5% *mom* (*prior*: 0.4%; *surv*: 0.4%) atau 5.5% *yoy* (*prior*: 5.6%; *surv*: 5.5%) turun ke level terendah sejak Desember 2021. Dengan inflasi yang melandai dan adanya krisis SVB, pelaku pasar kini meyakini jika The Fed akan bersikap *less hawkish*. The Fed diperkirakan hanya akan menaikkan suku bunga sebesar 25 bps pada 21-22 Maret mendatang. Selain itu pelaku pasar masih menanti indikator ekonomi lainnya seperti *Producer Price Index* (PPI) Februari yang akan dirilis malam ini. PPI diprediksikan melandai ke 5.4% *yoy* (*prior*: 6% *yoy*).

Domestic News

Kementerian Keuangan melaporkan, realisasi penerimaan pajak hingga Februari 2023 mencapai Rp 279.98 Triliun atau mencapai 16.30% dari target. Menteri Keuangan Sri Mulyani Indrawati menyampaikan, realisasi tersebut juga tumbuh 40.35% dari periode sama tahun lalu. Penerimaan tersebut terdiri dari Pajak Penghasilan (PPh) non migas yang realisasinya mencapai Rp.137.09 Triliun, penerimaan dari Pajak Pertambahan Nilai (PPN) dan Pajak Penjualan Atas Barang Mewah (PPnBM) realisasinya sudah mencapai Rp.128.27 triliun atau 17.27% dari target, Pajak Bumi dan Bangunan (PBB) dan pajak lainnya telah mencapai Rp. 1.95 Triliun, dan penerimaan dari PPh minyak dan gas (migas) telah mencapai Rp.12.67 Triliun.

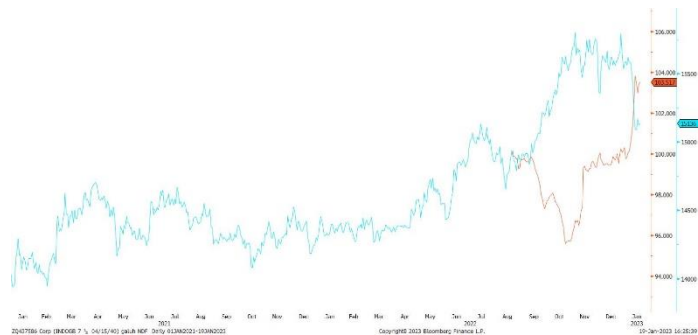
Foreign Currency VS IDR

IDR	13/03	14/03	Δ%
USD	15,365.00	15,385.00	+ 0.13%
EUR	16,478.96	16,446.57	- 0.20%
SGD	11,425.92	11,414.90	- 0.10%
JPY	114.23	115.195	+ 0.84%

USD VS IDR

Opening	Highest	Lowest	Closed
15,400	15,400	15,365	15,365

USD/IDR Curve VS NDF



Source: Bloomberg

Non-Deliverable Forward 1M (NDF) pada hari Selasa (14/03) berada di *level* 15,400 (*prior* 15,415) turun 15 pips dibandingkan dengan *level* NDF pada hari Senin (13/03).



FOREX HIGHLIGHT



Source: Bloomberg

Technical Analysis (USD/IDR)

- Support**
 - Support 1 : 15,280
 - Support 2 : 15,180
- Resistance**
 - Resistance 1 : 15,420
 - Resistance 2 : 15,500
- Prediksi**
15,350 – 15,410



BOND MARKET HIGHLIGHTS

Benchmark (Yield%)

Seri Benchmark	13/03	14/03	Δ
FR0095 (5Y)	6.46	6.36	- 10 bps
FR0096 (10Y)	6.82	6.72	- 10 bps
FR0098 (15Y)	6.96	6.95	- 1 bps
FR0097 (20Y)	7.02	6.98	- 3 bps

Bond Index (Yield%)

	UST		Gov. Bond IDR		Gov. Bond USD	
	13/03	14/03	13/03	14/03	10/03	14/03
1Y	4.15	4.36	6.19	6.16	5.09	5.06
5Y	3.70	3.82	6.48	6.40	4.95	4.89
10Y	3.57	3.60	6.84	6.81	5.00	4.96
30Y	3.71	3.70	7.09	7.09	5.46	5.44

Spread (ΔUST)

	Gov. Bond IDR	Gov. Bond USD
10Y	321	136

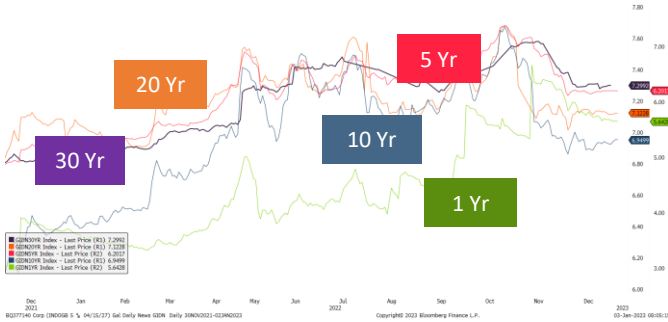
Indicative Price & Recommendation

Seri Benchmark	Price	Yield
FR0095 (5Y)	99.90 / 100.19	6.39 / 6.33
FR0096 (10Y)	101.92 / 102.13	6.73 / 6.70
FR0098 (15Y)	101.42 / 101.86	6.97 / 6.92
FR0097 (20Y)	101.35 / 101.74	6.99 / 6.96

Pada kondisi saat ini, investasi pada seri pendek seperti FR0095 dan FR0096 dapat dipertimbangkan menjadi alternatif pilihan untuk investasi.

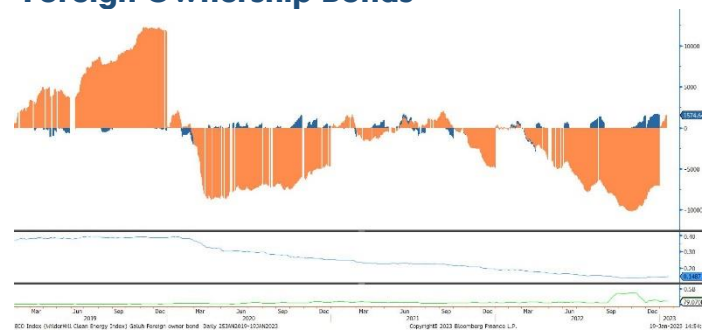
Yield obligasi berdenominasi Rupiah bergerak menguat pada Selasa (14/03) dengan yield SUN tenor 10 tahun ditutup menguat di level 6.82% (prior : 6.93%). Likuiditas harian tanggal 14 Maret 2023 sebesar Rp. 87.079 T (prior: Rp. 102.506 T). Perdagangan obligasi dipengaruhi oleh sentimen meningkatnya ekspektasi pelaku pasar bahwa The Fed tidak akan agresif menaikkan suku bunga acuannya ke depan ditengah meningkatnya gejala dalam sistem perbankan AS. Kejatuhan Silicon Valley Bank diperkirakan akan mendorong Bank Sentral AS untuk menghentikan atau memperlambat kenaikan suku bunganya pada pertemuan pekan depan. Berdasarkan rilis data CME FedWatch tool, pelaku pasar melihat peluang sebesar 32.1% bahwa The Fed tidak akan menaikkan suku bunga acuannya pada FOMC meeting bulan ini, dan terdapat peluang sebesar 67,9% bahwa The Fed hanya akan menaikkan suku bunganya sebesar 25 bp menjadi 4.75% - 5.00%.

Govt. Bonds IDR



Source: Bloomberg

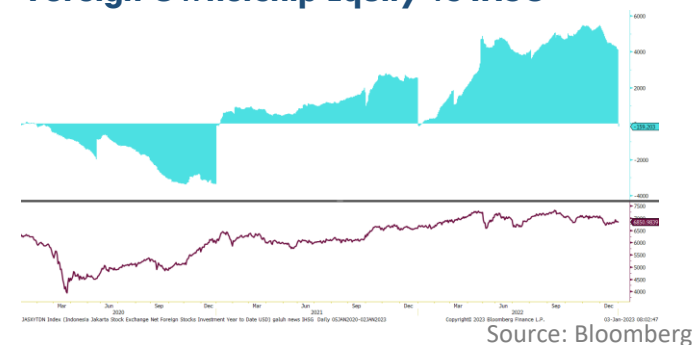
Foreign Ownership Bonds



Source: Bloomberg

Pada hari Selasa (07/03) secara ytd foreign investor mencatatkan net buy sebesar eq. USD 2,448 juta (prior net buy: USD 2,429 juta), dengan rasio kepemilikan asing di level 14.67% (prior : 14.66%)

Foreign Ownership Equity vs IHSG



Source: Bloomberg

Indeks Harga Saham Gabungan (IHSG) hari Selasa (14/03) ditutup melemah ke level 6,641.02 turun 145.14 poin atau 2.14% dibandingkan hari Senin (13/03). Total volume perdagangan saham di bursa mencapai 19.49 Miliar saham dengan nilai transaksi Rp. 11.52 Triliun. Sebanyak 101 saham menguat, 478 saham terkoreksi dan 146 saham stagnan.

TOP VOLUME BONDS

Government	14/03	Corporate	14/03
FR0096 (10Y)	IDR 8.92 T	Obligasi Berkelanjutan VI Sarana Multigriya Finansial Tahap III Tahun 2022	IDR 325 M
FR0063 (1Y)	IDR 1.27 T	Obligasi Berkelanjutan III Sinar Mas Multifinance Finance Tahap I Tahun 2023 Seri B	IDR 115M
FR0098 (15Y)	IDR 1.06 T	Obligasi Berkelanjutan I Lontar Papyrus Pulp & Paper Industry Tahap II Tahun 2022 Seri B	IDR 104 M

Source: Bloomberg

Economic Calendar (G20)

date	country	event	period	cons	act	prior	revised
03/10 06:50	JN	PPI YoY	Feb	8.4%	8.2%	9.5%	--
03/10 14:00	UK	Industrial Production MoM	Jan	0.0%	-0.3%	0.3%	--
03/10 14:00	UK	Manufacturing Production MoM	Jan	0.1%	-0.4%	0.0%	--
03/10 14:00	GE	CPI MoM	Feb F	0.8%	0.8%	0.8%	--
03/10 14:00	GE	CPI YoY	Feb F	8.7%	8.7%	8.7%	--
03/10 15:30	CH	Money Supply M2 YoY	Feb	12.5%	12.9%	12.6%	--
03/10 20:00	RU	Gold and Forex Reserve	Mar 3	--	\$578.4b	\$580.7b	--
03/10 20:30	US	Change in Nonfarm Payrolls	Feb	225k	311k	517k	504k
03/10 20:30	US	Unemployment Rate	Feb	3.4%	3.6%	3.4%	--
03/10 23:00	RU	CPI YoY	Feb	11.08%	10.99%	11.77%	--
03/14 14:00	UK	Claimant Count Rate	Feb	--	3.8%	3.9%	3.8%
03/14 14:00	UK	Jobless Claims Change	Feb	--	-11.2k	-12.9k	-30.3k
03/14 14:00	UK	ILO Unemployment Rate 3Mths	Jan	3.8%	3.7%	3.7%	--
03/14 19:30	US	CPI MoM	Feb	0.4%	0.4%	0.5%	--
03/14 19:30	US	CPI YoY	Feb	6.0%	6.0%	6.4%	--
03/15 18:00	US	MBA Mortgage Applications	Mar 10	--	--	7.4%	--
03/15 19:30	US	PPI Final Demand MoM	Feb	0.3%	--	0.7%	--
03/15 19:30	US	Empire Manufacturing	Mar	-7.9	--	-5.8	--
03/15 19:30	US	Retail Sales Advance MoM	Feb	-0.4%	--	3.0%	--
03/16 06:50	JN	Core Machine Orders MoM	Jan	1.4%	--	1.6%	--
03/16 11:30	JN	Industrial Production MoM	Jan F	--	--	-4.6%	--
03/16 19:30	US	Initial Jobless Claims	Mar 11	205k	--	211k	--
03/16 19:30	US	Housing Starts	Feb	1310k	--	1309k	--
03/16 20:00	RU	Gold and Forex Reserve	Mar 10	--	--	\$578.4b	--
03/17 11:30	JN	Tertiary Industry Index MoM	Jan	0.5%	--	-0.4%	--
03/17 17:30	RU	Key Rate	Mar 17	7.50%	--	7.50%	--
03/17 20:15	US	Industrial Production MoM	Feb	0.2%	--	0.0%	--
03/17 21:00	US	Leading Index	Feb	-0.3%	--	-0.3%	--
03/17 21:00	US	U. of Mich. Sentiment	Mar P	67	--	67	--
03/21 17:00	GE	ZEW Survey Expectations	Mar	--	--	28.1	--
03/21 17:00	GE	ZEW Survey Current Situation	Mar	--	--	-45.1	--

Economic Calendar (IND)

date	event	period	cons	act	prior	revised
03/01 07:30	S&P Global Indonesia PMI Mfg	Feb	--	51.2	51.3	--
03/01 11:22	CPI YoY	Feb	5.42%	5.47%	5.28%	--
03/01 11:22	CPI NSA MoM	Feb	0.13%	0.16%	0.34%	--
03/01 11:33	CPI Core YoY	Feb	3.24%	3.09%	3.27%	--
03/07 10:00	Foreign Reserves	Feb	--	\$140.30b	\$139.40b	--
03/15	Trade Balance	Feb	\$3286m	--	\$3870m	--
03/15	Exports YoY	Feb	4.60%	--	16.37%	--
03/15	Imports YoY	Feb	9.06%	--	1.27%	--
03/16 14:20	Bank Indonesia 7D Reverse Repo	Mar 15	5.75%	--	5.75%	--