



TODAY'S NEWS

Pada hari Kamis (14/07), Rupiah dibuka di level 14,990/14,999 dengan *first traded* di 14,999 dan kurs acuan JISDOR di level 14,999 (*prior*: 14,985). Rupiah diperdagangkan melemah dan ditutup di level 14,992.5. Perdagangan Rupiah Kamis (14/07) dipengaruhi oleh rilis data Inflasi bulan Juni 2022 di AS yang secara YoY naik sebesar 9.1% (*prior*: 8.6%) lebih tinggi dari estimasi Wall Street 8.8%. The Fed diperkirakan akan menaikkan suku bunga hingga 100 basis poin pada pertemuan 27 Juli 2022, lebih tinggi dari perkiraan sebelumnya di 75 basis poin. Dari dalam negeri, pelaku pasar masih menanti rilis data neraca perdagangan Indonesia pada hari Jumat yang menurut konsensus pasar mencapai mencapai US\$ 3.42 Miliar (*prev*: US\$ 2.89 Miliar) dan dapat menjadi sentimen positif bagi Rupiah.

Market Sentiment

Pada perdagangan hari Jumat (15/07), Rupiah diprediksi bergerak terhadap USD pada *range* **14,975 – 15,030**.

Global News

Rilis data *Production Price Index* (PPI) yang tumbuh ke 1.1% dari sebelumnya 0.9%. *Production Price Index* (PPI) menjadi salah satu indikator terjadinya inflasi, serta Rilis data *Initial Jobless Claims* AS yang kembali naik ke level 244K atau naik sekitar 9k dibandingkan periode sebelumnya, menambah kekhawatiran para pelaku pasar bahwa resesi di AS akan segera terjadi. Berdasarkan data CME FedWatch, pelaku pasar memperkirakan bank sentral AS dapat semakin agresif dengan menaikkan suku bunga acuan sebesar 100 bps dengan tingkat probabilitas 47.6%.

Domestic News

Pada hari Jumat (15/07) Indonesia akan merilis data neraca perdagangan Indonesia periode Juni yang diperkirakan akan *surplus* sebesar US\$ 3.42 miliar. Salah satu faktor yang mendukung surplus neraca perdagangan adalah pemerintah kembali melonggarkan kebijakan ekspor *Crude Palm Oil* (CPO) yang sebelumnya dilarang oleh pemerintah pada bulan Mei lalu seiring dengan kenaikan harga minyak goreng. Dari sisi penyebaran COVID-19, kasus baru positif COVID-19 kembali mengalami kenaikan. Menurut Satgas COVID-19 hingga Kamis (14/7) terdapat tambahan 3,584 kasus baru dan kasus aktif COVID-19 Indonesia menjadi 24,490 kasus.

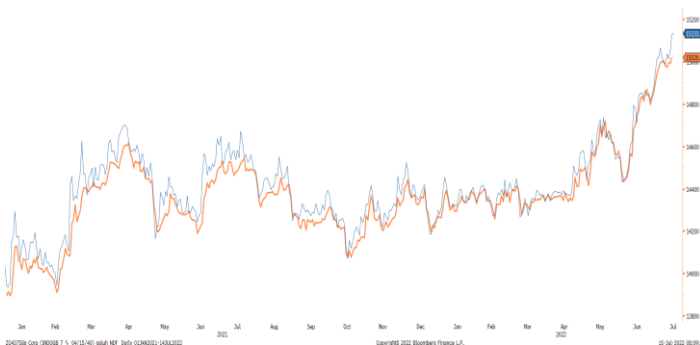
Foreign Currency VS IDR

IDR	13/07	14/07	Δ%
USD	14,987.50	14,992.50	+ 0.03%
EUR	15,036.96	15,033.44	- 0.01%
SGD	10,660.05	10,698.60	+ 0.36%
JPY	109.35	108.02	- 1.05%

USD VS IDR

Opening	Highest	Lowest	Closed
14,999	15,000	14,995	14,992.5

USD/IDR Curve VS NDF



Source: Bloomberg

Non-Deliverable Forward 1M (NDF) pada hari Kamis (14/07) berada di level 15,020 (*prior*: 14,992) naik 28 bps dibandingkan dengan level NDF pada hari Rabu (13/07).

Technical Analysis (USD/IDR)

Support

Support 1 : 14,920
Support 2 : 14,895

Resistance

Resistance 1 : 15,030
Resistance 2 : 15,080

Prediksi

14,975 – 15,030



Source: Bloomberg

Harga obligasi berdenominasi Rupiah bergerak variatif namun cenderung melemah hingga 10 bps pada Kamis (14/07) dengan *yield* SUN tenor 10 tahun ditutup pada *level* 7.32% (*prior*: 7.22%). Sementara likuiditas pasar adalah sebesar Rp. 165.58 triliun (*prior*: Rp. 269.29 triliun). CDS 5 tahun Indonesia kembali meningkat 3 bps menjadi 160 bps. Level tersebut merupakan yang tertinggi sejak Mei 2020. Pelaku pasar cenderung *risk-averse*, terindikasi oleh tingkat CDS yang masih tinggi.



BOND MARKET HIGHLIGHTS

Benchmark (Yield%)

Seri Benchmark	13/07	14/07	Δ
FR0090 (5Y)	6.23	6.32	+ 9 bps
FR0091 (10Y)	7.22	7.32	+ 10 bps
FR0093 (15Y)	7.30	7.32	+ 2 bps
FR0092 (20Y)	7.34	7.37	+ 3 bps

Bond Index (Yield%)

	UST		Gov. Bond IDR		Gov. Bond USD	
	13/07	14/07	13/07	14/07	13/07	14/07
1Y	3.12	3.16	4.18	4.34	3.36	3.40
5Y	3.03	3.07	6.26	6.36	4.31	4.30
10Y	2.93	2.96	7.23	7.34	4.50	4.50
30Y	3.11	3.12	7.45	7.48	4.96	4.98

Spread (ΔUST)

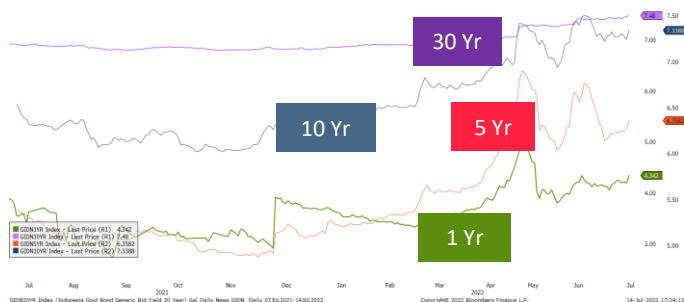
	Gov. Bond IDR	Gov. Bond USD
10Y	223	154

Indicative Price & Recommendation

Seri Benchmark	Price	Yield
FR90 (5Y)	95.00 / 95.25	6.36 / 6.30
FR91 (10Y)	93.36 / 93.63	7.34 / 7.30
FR93 (15Y)	91.27 / 91.60	7.35 / 7.31
FR92 (20Y)	97.21 / 97.55	7.39 / 7.36

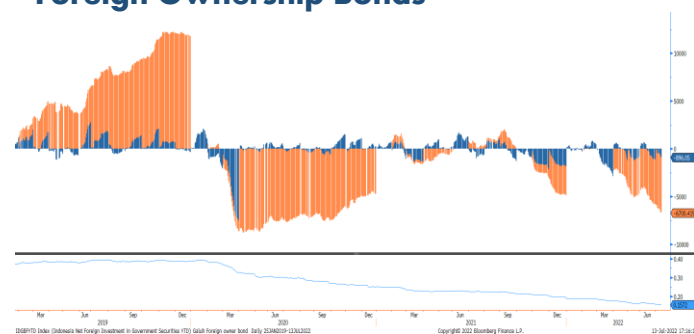
Pada kondisi saat ini, investasi pada seri pendek seperti FR90 dan FR91 dapat dipertimbangkan menjadi alternatif pilihan untuk investasi.

Govt. Bonds IDR



Source: Bloomberg

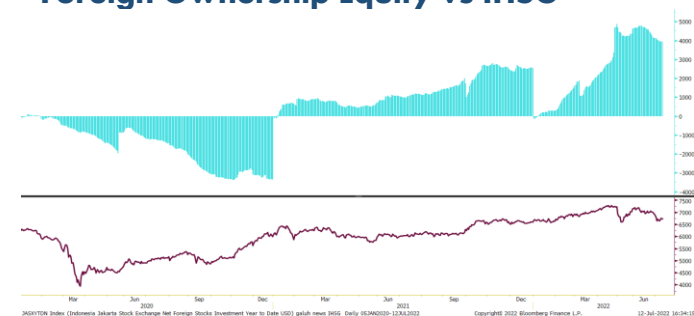
Foreign Ownership Bonds



Source: Bloomberg

Pada hari Rabu (13/07) secara *ytd* foreign investor mencatatkan *net sell* sebesar eq. USD 6,774.97 juta (*prior net sell* : 6,370.42 juta), dengan rasio kepemilikan asing turun di *level* 15.70% (*prior*: 15.72%).

Foreign Ownership Equity vs IHSG



Source: Bloomberg

Indeks Harga Saham Gabungan (IHSG) hari Kamis (14/07) ditutup menguat ke *level* 6,688.63 naik 47.64 poin atau 0.72% dibandingkan hari Rabu (13/07). Total *volume* perdagangan saham di bursa mencapai 14.66 miliar saham dengan nilai transaksi Rp. 10.66 triliun. Sebanyak 209 saham menguat, 295 saham terkoreksi dan 177 saham stagnan.

TOP VOLUME BONDS

Government		14/07	Corporate		14/07
FR0091 (10Y)	IDR 1.09 T		Obligasi II Adhi Commuter Properti Tahun 2022 Seri A		IDR 250 M
FR0068 (12Y)	IDR 1.04 T		Obligasi II Adhi Commuter Properti Tahun 2022 Seri B		IDR 200 M
FR0077 (2Y)	IDR 860 M		Obligasi Berkelanjutan II Utama Karya Tahap II Tahun 2022 Seri B		IDR 136 M

Source: Bloomberg

Economic Calendar (G20)

date	country	event	period	cons	act	prior	revised
07/12 16:00	GE	ZEW Survey Expectations	Jul	-40.5	-53.8	-28	--
07/12 16:00	GE	ZEW Survey Current Situation	Jul	-34.5	-45.8	-27.6	--
07/13 13:00	UK	Industrial Production MoM	May	0.0%	0.9%	-0.6%	-0.1%
07/13 13:00	UK	Manufacturing Production MoM	May	0.0%	1.4%	-1.0%	-0.6%
07/13 13:00	GE	CPI MoM	Jun F	0.1%	0.1%	0.1%	--
07/13 13:00	GE	CPI YoY	Jun F	7.6%	7.6%	7.6%	--
07/13 13:36	CH	Trade Balance	Jun	\$76.80b	\$97.94b	\$78.76b	--
07/13 13:45	FR	CPI YoY	Jun F	5.8%	5.8%	5.8%	--
07/13 18:00	US	MBA Mortgage Applications	Jul 8	--	-1.7%	-5.4%	--
07/13 19:30	US	CPI MoM	Jun	1.1%	1.3%	1.0%	--
07/13 19:30	US	CPI YoY	Jun	8.8%	9.1%	8.6%	--
07/14 08:30	AU	Employment Change	Jun	30.0k	88.4k	60.6k	--
07/14 08:30	AU	Unemployment Rate	Jun	3.8%	3.5%	3.9%	--
07/14 08:30	AU	Participation Rate	Jun	66.7%	66.8%	66.7%	--
07/14 11:30	JN	Industrial Production MoM	May F	--	-7.5%	-7.2%	--
07/14 19:30	US	PPI Final Demand MoM	Jun	0.8%	1.1%	0.8%	0.9%
07/14 19:30	US	Initial Jobless Claims	Jul 9	235k	244k	235k	--
07/14 20:00	RU	Gold and Forex Reserve	Jul 8	--	572.7b	586.8b	--
07/15 09:00	CH	GDP YoY	2Q	1.2%	--	4.8%	--
07/15 09:00	CH	Industrial Production YoY	Jun	4.0%	--	0.7%	--
07/15 09:00	CH	Retail Sales YoY	Jun	0.3%	--	-6.7%	--
07/15 11:30	JN	Tertiary Industry Index MoM	May	0.5%	--	0.7%	--
07/15 19:30	US	Empire Manufacturing	Jul	-2	--	-1.2	--
07/15 19:30	US	Retail Sales Advance MoM	Jun	0.9%	--	-0.3%	--
07/15 20:15	US	Industrial Production MoM	Jun	0.1%	--	0.2%	--
07/15 21:00	US	U. of Mich. Sentiment	Jul P	50	--	50	--
07/19 13:00	UK	Claimant Count Rate	Jun	--	--	4.0%	--
07/19 13:00	UK	Jobless Claims Change	Jun	--	--	-19.7k	--
07/19 13:00	UK	ILO Unemployment Rate 3Mths	May	3.9%	--	3.8%	--
07/19 19:30	US	Housing Starts	Jun	1590k	--	1549k	--
07/20 13:00	UK	CPI MoM	Jun	0.5%	--	0.7%	--
07/20 13:00	UK	CPI YoY	Jun	9.2%	--	9.1%	--
07/20 13:00	UK	CPI Core YoY	Jun	--	--	5.9%	--
07/20 18:00	US	MBA Mortgage Applications	Jul 15	--	--	-1.7%	--
07/20 21:00	US	Existing Home Sales	Jun	5.40m	--	5.41m	--
07/21 19:30	US	Initial Jobless Claims	Jul 16	--	--	244k	--

Economic Calendar (IND)

date	event	period	cons	act	prior	revised
07/01 07:30	S&P Global Indonesia PMI Mfg	Jun	--	50.2	50.8	--
07/01 09:10	CPI NSA MoM	Jun	0.45%	0.61%	0.40%	--
07/01 09:10	CPI YoY	Jun	4.19%	4.35%	3.55%	--
07/01 09:10	CPI Core YoY	Jun	2.70%	2.63%	2.58%	--
07/07 10:00	Foreign Reserves	Jun	--	\$136.40b	\$135.60b	--
07/15 11:00	Trade Balance	Jun	--	--	\$2900m	--
07/15 11:00	Exports YoY	Jun	--	--	27.00%	--
07/15 11:00	Imports YoY	Jun	--	--	30.74%	--
07/21	Bank Indonesia 7D Reverse Repo	Jul 21	--	--	3.50%	--

2022

Global Covid-19 (Top 5 + IND)

Data per 14 Juli 2022

Kasus

Meninggal

Sembuh



Brazil
33,142,158
674,846
31,451,590



Germany
29,460,249
142,284
27,548,900



AS
91,014,561
1,048,066
86,332,161

GLOBAL

564,927,081
6,380,857
536,721,805



Perancis
32,795,874
150,468
30,363,299



Indonesia
6,123,753 (+3,584)
156,827 (+9)
5,942,436 (+2,872)



India
43,704,925
525,557
43,028,356

Sumber : worldometers.info/covidvirus/

IND Top 19 Covid-19



sumber:

1. WHO Covid-19 Situation Report
2. Kementerian Kesehatan Indonesia
3. gisanddata.maps.arcgis.com

Provinsi	Kasus	Meninggal	% Meninggal	Sembuh	% Sembuh
DKI Jakarta	1,282,876	15,326	1.19%	1,257,900	98.05%
Jawa Barat	1,116,829	15,876	1.42%	1,096,228	98.16%
Jawa Tengah	628,668	33,324	5.30%	594,873	94.62%
Jawa Timur	579,532	31,661	5.46%	547,637	94.50%
Kalimantan Timur	206,524	5,716	2.77%	200,726	97.19%
D.I Yogyakarta	221,164	5,909	2.67%	214,932	97.18%
Banten	300,054	2,936	0.98%	295,244	98.40%
Lainnya	1,788,106	46,079	2.58%	1,734,896	97.02%
Total	6,123,753	156,827	2.56%	5,942,436	97.04%

Sumber : covid19.go.id

Disclaimer

This report has been prepared by PT.Bank Rakyat Indonesia (PERSERO), Tbk on behalf of itself and its affiliated companies and is provided for information purposes only. Under no circumstances is it to be used or considered as an offer to sell, or a solicitation of any offer to buy. This report has been produced independently and the forecasts, opinions and expectations contained herein are entirely those of PT.Bank Rakyat Indonesia (PERSERO), Tbk.