



TODAY'S NEWS

Pada Selasa (14/02), Rupiah dibuka di level 15,180/15,190 *first traded* 15,190 dengan kurs acuan JISDOR di level 15,168 (*prior* : 15,216). Rupiah diperdagangkan melemah pada *range* 15,155-15,195 seiring dengan sikap pelaku pasar yang menantikan data inflasi AS bulan Januari yang diekspektasikan menurun. Pergerakan Rupiah hari ini akan dipengaruhi oleh beberapa sentimen diantaranya dari AS, rilis data inflasi berdasarkan data CPI AS bulan Januari melambat menjadi 6.4% *yoy* (*prior*: 6.5%; *surv*: 6.2%) meskipun secara *mom* naik menjadi 0.5% (*prior*: 0.1%; *surv*: 0.5%). Inflasi inti melambat menjadi 5.6% *yoy* (*prior*: 5.7%; *surv*: 5.5%) atau 0.4% *mom* (*prior*: 0.4%; *surv*: 0.4%). Perlambatan inflasi dibantu oleh penurunan biaya kendaraan bekas meskipun meningkatnya biaya tempat tinggal menjadi penyumbang terbesar kenaikan inflasi secara *mom*. Dari dalam negeri, Badan Pusat Statistik (BPS) mencatat, ekonomi Indonesia tahun 2022 tumbuh sebesar 5.3% menandakan pemulihan yang kuat dari pandemi Covid-19, dan perlambatan ekonomi global.

Market Sentiment

Pada perdagangan hari Rabu (15/02), Rupiah diprediksi bergerak terhadap USD pada *range* 15,150 – 15,200.

Global News

Rilis data inflasi berdasarkan data CPI AS bulan Januari melambat menjadi 6.4% *yoy* (*prior*: 6.5%; *surv*: 6.2%) meskipun secara *mom* naik menjadi 0.5% (*prior*: 0.1%; *surv*: 0.5%). Inflasi inti melambat menjadi 5.6% *yoy* (*prior*: 5.7%; *surv*: 5.5%) atau 0.4% *mom* (*prior*: 0.4%; *surv*: 0.4%). Perlambatan inflasi dibantu oleh penurunan biaya kendaraan bekas meskipun meningkatnya biaya tempat tinggal menjadi penyumbang terbesar kenaikan inflasi secara *mom*. Di sisi lain, Presiden The Fed New York, John Williams menyatakan meskipun inflasi *moderate* tetapi inflasi masih terlalu tinggi di atas 5% yang dapat membuka pintu bagi The Fed AS untuk mengambil jalur yang lebih agresif pada kenaikan suku bunga. Sejalan dengan Presiden The Fed Philadelphia, Patrick Harker berpendapat The Fed perlu menaikkan suku bunga hingga di atas level 5% karena penurunan inflasi yang masih lambat.

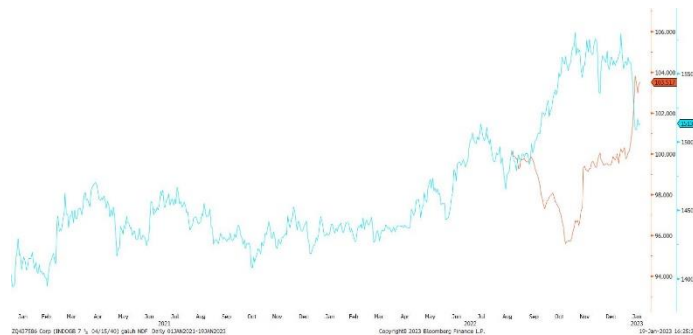
Domestic News

Para ekonom memperkirakan Bank Indonesia akan mempertahankan suku bunga acuan BI7DRR di level 5.75%, hal ini disebabkan oleh inflasi inti Indonesia yang masih rendah dan tekanan terhadap rupiah yang mereda ditengah inflasi AS yang turun pada Desember 2022. Adapun tingkat inflasi Indonesia pada Januari tercatat 5.28% *yoy* atau turun dibandingkan posisi Desember yang berada di *level* 5.51%. Selain itu, Badan Pusat Statistik (BPS) mencatat, ekonomi Indonesia tahun 2022 tumbuh sebesar 5.3% menandakan pemulihan yang kuat dari pandemi Covid-19, dan perlambatan ekonomi global. Selain itu, posisi ULN Indonesia pada akhir tahun 2022 sebesar USD 396.8 miliar atau turun 4,1% *yoy* (*prior*: USD 415.1 miliar) yang didorong oleh peningkatan pendapatan negara seiring kenaikan harga komoditas.

Foreign Currency VS IDR

IDR	13/02	14/02	Δ%
USD	15,195.00	15,159.50	-0.23%
EUR	16,232.82	16,269.18	+0.22%
SGD	11,418.38	11,416.58	-0.02%
JPY	115.00	114.78	-0.19%

USD/IDR Curve VS NDF



Source: Bloomberg

Non-Deliverable Forward 1M (NDF) pada hari Selasa (14/02) berada di level 15,184 (*prior* 15,229) turun 45 pips dibandingkan dengan level NDF pada hari Senin (13/02).

USD VS IDR

Opening	Highest	Lowest	Closed
15,190	15,155	15,195	15,159.50

Technical Analysis (USD/IDR)



Support

Support 1 : 15,080
Support 2 : 15,000

Resistance

Resistance 1 : 15,200
Resistance 2 : 15,250

Prediksi

15,150 – 15,200

Source: Bloomberg

Yield obligasi berdenominasi Rupiah bergerak *sideways* pada Selasa (14/02) dengan yield SUN tenor 10 tahun ditutup menguat di *level* 6.70% (prior : 6.72%). Likuiditas harian tanggal 14 Februari 2023 sebesar Rp. 95.984 T (prior Rp. 69.893 T). Perdagangan dipengaruhi oleh pelaku pasar global yang masih *wait and see* rilis data inflasi AS yang akan dirilis pada Selasa malam (14/02) untuk memprediksi kebijakan moneter yang akan diambil oleh The Fed ke depannya. Selain itu, pada hari Selasa (14/02) terdapat lelang SBN dengan total *incoming bid* sebesar Rp. 55.9 T dan total *awarded bid* sebesar Rp. 20 T. *Demand* terbesar dari investor ada pada seri FR0096 dengan *incoming bid* sebesar Rp. 24.3 T (44%).



BOND MARKET HIGHLIGHTS

Benchmark (Yield%)

Seri Benchmark	13/02	14/02	Δ
FR0095 (5Y)	6.36	6.36	0 bps
FR0096 (10Y)	6.72	6.70	- 2 bps
FR0098 (15Y)	6.95	6.98	+ 3 bps
FR0097 (20Y)	6.99	6.99	0 bps

Bond Index (Yield%)

	UST		Gov. Bond IDR		Gov. Bond USD	
	13/02	14/02	13/02	14/02	13/02	14/02
1Y	4.88	4.85	5.96	6.00	4.88	4.88
5Y	3.78	3.76	6.40	6.41	4.78	4.78
10Y	3.70	3.69	6.74	6.72	5.03	4.95
30Y	3.77	3.76	7.06	7.06	5.49	5.42

Spread (ΔUST)

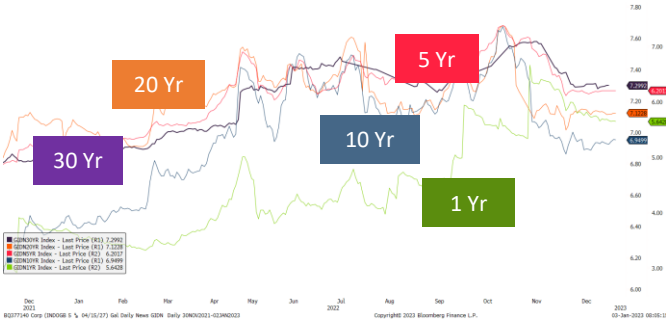
	Gov. Bond IDR	Gov. Bond USD
10Y	303	126

Indicative Price & Recommendation

Seri Benchmark	Price	Yield
FR0095 (5Y)	99.84 / 100.27	6.41/ 6.32
FR0096 (10Y)	102.01 / 102.25	6.72 / 6.69
FR0098 (15Y)	101.15 / 101.50	7.00 / 6.96
FR0097 (20Y)	101.21 / 101.69	7.01 / 6.98

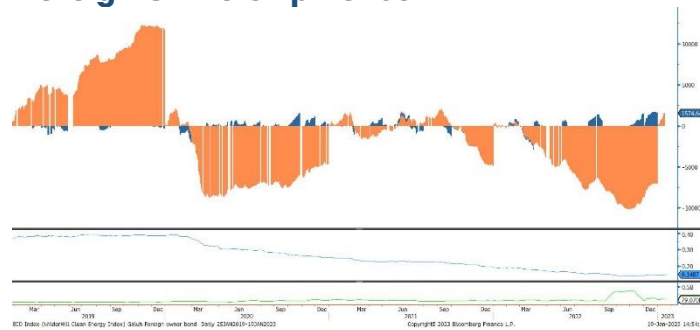
Pada kondisi saat ini, investasi pada seri pendek seperti FR0095 dan FR0096 dapat dipertimbangkan menjadi alternatif pilihan untuk investasi.

Govt. Bonds IDR



Source: Bloomberg

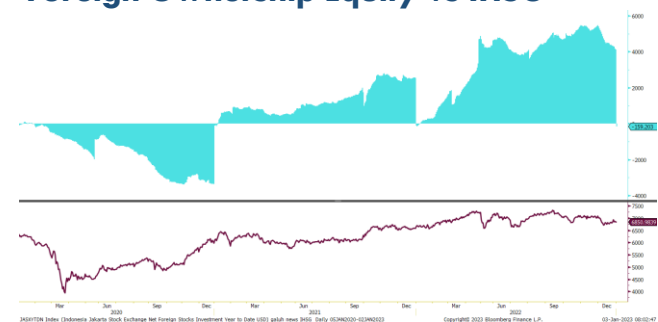
Foreign Ownership Bonds



Source: Bloomberg

Pada hari Jumat (10/02) secara *ytD* foreign investor mencatatkan *net buy* sebesar eq. USD 3,216.44 juta (prior *net buy* : USD 3,255.27 juta), dengan rasio kepemilikan asing di *level* 15.01% (prior: 15.02%)

Foreign Ownership Equity vs IHSG



Source: Bloomberg

Indeks Harga Saham Gabungan (IHSG) hari Selasa (14/02) ditutup menguat ke *level* 6,941.85 naik 41.72 poin atau 0.60% dibandingkan hari Senin (13/02). Total volume perdagangan saham di bursa mencapai 18.96 Miliar saham dengan nilai transaksi Rp. 8.02 Triliun. Sebanyak 268 saham menguat, 236 saham terkoreksi dan 210 saham stagnan.

TOP VOLUME BONDS

Government	14/02	Corporate	14/02
FR0096 (10Y)	IDR 3.06 T	Obligasi Berkelanjutan III Merdeka Copper Gold Tahap I Tahun 2022 Seri B	IDR 120 M
FR0064 (5Y)	IDR 2.22 T	Obligasi Berkelanjutan II PTPP Tahap I Tahun 2018 Seri B	IDR 120 M
FR0095 (5Y)	IDR 0.91 T	Obligasi Berkelanjutan V PNM Tahap I Tahun 2022 Seri A	IDR 100 M

Source: Bloomberg

Economic Calendar (G20)

date	country	event	period	cons	act	prior	revised
02/14 06:30	AU	Westpac Consumer Conf SA MoM	Feb	--	-6.9%	5.0%	--
02/14 06:50	JN	GDP Annualized SA QoQ	4Q P	2.0%	0.6%	-0.8%	-1.0%
02/14 06:50	JN	GDP SA QoQ	4Q P	0.5%	0.2%	-0.2%	-0.3%
02/14 06:50	JN	GDP Deflator YoY	4Q P	1.1%	1.1%	-0.3%	-0.4%
02/14 11:30	JN	Industrial Production MoM	Dec F	--	0.3%	-0.1%	--
02/14 14:00	UK	Claimant Count Rate	Jan	--	3.9%	4.0%	3.9%
02/14 14:00	UK	Jobless Claims Change	Jan	--	-12.9k	19.7k	-3.2k
02/14 14:00	UK	ILO Unemployment Rate 3Mths	Dec	3.7%	3.7%	3.7%	--
02/14 20:30	US	CPI MoM	Jan	0.5%	0.5%	-0.1%	--
02/14 20:30	US	CPI YoY	Jan	6.2%	6.4%	6.5%	--
02/15 11:30	JN	Tertiary Industry Index MoM	Dec	0.1%	--	-0.2%	--
02/15 14:00	UK	CPI MoM	Jan	-0.4%	--	0.4%	--
02/15 14:00	UK	CPI YoY	Jan	10.3%	--	10.5%	--
02/15 14:00	UK	CPI Core YoY	Jan	6.2%	--	6.3%	--
02/15 19:00	US	MBA Mortgage Applications	Feb 10	--	--	7.4%	--
02/15 20:30	US	Empire Manufacturing	Feb	-18	--	-32.9	--
02/15 20:30	US	Retail Sales Advance MoM	Jan	2.0%	--	-1.1%	--
02/15 21:15	US	Industrial Production MoM	Jan	0.5%	--	-0.7%	--
02/16 06:50	JN	Core Machine Orders MoM	Dec	2.8%	--	-8.3%	--
02/16 07:30	AU	Employment Change	Jan	20.0k	--	-14.6k	--
02/16 07:30	AU	Unemployment Rate	Jan	3.5%	--	3.5%	--
02/16 07:30	AU	Participation Rate	Jan	66.6%	--	66.6%	--
02/16 20:00	RU	Gold and Forex Reserve	Feb 10	--	--	\$601.0b	--
02/16 20:30	US	PPI Final Demand MoM	Jan	0.4%	--	-0.5%	--
02/16 20:30	US	Housing Starts	Jan	1355k	--	1382k	--
02/16 20:30	US	Initial Jobless Claims	Feb 11	200k	--	196k	--
02/17 14:00	UK	Retail Sales Inc Auto Fuel MoM	Jan	-0.3%	--	-1.0%	--
02/17 22:00	US	Leading Index	Jan	-0.3%	--	-0.8%	--
02/21 07:30	JN	Jibun Bank Japan PMI Mfg	Feb P	--	--	48.9	--
02/21 15:30	GE	S&P Global/BME Germany Manufacturing PMI	Feb P	--	--	47.3	--
02/21 16:30	UK	S&P Global/CIPS UK Manufacturing PMI	Feb P	--	--	47	--
02/21 17:00	GE	ZEW Survey Expectations	Feb	--	--	16.9	--
02/21 17:00	GE	ZEW Survey Current Situation	Feb	--	--	-58.6	--

Economic Calendar (IND)

date	event	period	cons	act	prior	revised
02/01 07:30	S&P Global Indonesia PMI Mfg	Jan	--	51.3	50.9	--
02/01 11:00	CPI Core YoY	Jan	3.30%	3.27%	3.36%	--
02/01 11:00	CPI YoY	Jan	5.40%	5.28%	5.51%	--
02/01 11:00	CPI NSA MoM	Jan	0.45%	0.34%	0.66%	--
02/06 11:00	GDP YoY	4Q	4.92%	5.01%	5.72%	5.73%
02/06 11:00	GDP QoQ	4Q	0.35%	0.36%	1.81%	1.83%
02/07 10:00	Foreign Reserves	Jan	--	\$139.40b	\$137.20b	--
02/08	Consumer Confidence Index	Jan	--	123.0	119.9	--
02/15	Imports YoY	Jan	--	--	-6.61%	--
02/15	Trade Balance	Jan	--	--	\$3890m	--
02/15	Exports YoY	Jan	--	--	6.58%	--