



TODAY'S NEWS

Pada Senin (13/03), Rupiah dibuka di *level* 15,430/460 *first traded* 15,445 dengan kurs acuan JISDOR di *level* 15,374 (*prior*: 15,468). Rupiah diperdagangkan pada *range* 15,360-15,445. Pergerakan Rupiah dipengaruhi oleh sentimen meningkatnya ekspektasi investor bahwa The Fed tidak akan agresif menaikkan suku bunga acuannya ke depan ditengah meningkatnya gejala dalam sistem perbankan AS. Kejatuhan Silicon Valley Bank diperkirakan akan mendorong Bank Sentral AS untuk menghentikan atau memperlambat kenaikan suku bunganya pada pertemuan pekan depan. Berdasarkan rilis data CME FedWatch tool, pelaku pasar melihat peluang sebesar 32.1% bahwa The Fed tidak akan menaikkan suku bunga acuannya pada FOMC meeting bulan ini, dan terdapat peluang sebesar 67,9% bahwa The Fed hanya akan menaikkan suku bunganya sebesar 25 bp menjadi 4.75% - 5.00%. Peluang kenaikan suku bunga sebesar 50 bp saat ini terlihat nol setelah naik menjadi lebih dari 70% awal pekan lalu. Pasar juga memperkirakan bahwa The Fed akan mulai menurunkan suku bunganya di bulan Juni atau Juli tahun ini.

Market Sentiment

Pada perdagangan hari Selasa (14/03), Rupiah diprediksi bergerak terhadap USD pada *range* **15,300 – 15,420**.

Global News

Pernyataan dari Menteri Keuangan Janet Yellen, Jerome Powell dan ketua lembaga penjamin simpanan AS Federal Deposit Insurance Corp (FDIC) Martin Gruenberg menyebutkan bahwa nasabah SVB akan memiliki akses ke semua uang mereka pada hari Senin. Selain itu The Fed juga menyampaikan akan menyediakan dana tambahan bagi bank untuk memastikan mereka memiliki "kemampuan untuk memenuhi kebutuhan semua deposan" melalui "Program Pendanaan Berjangka Bank" yang baru. Krisis yang menimpa SVB Bank semakin meningkatkan keyakinan pasar jika bank sentral AS The Fed tidak akan lagi agresif. Pekan lalu, pasar berekspektasi The Fed akan menaikkan suku bunga sebesar 50 bps bulan ini. Namun, dengan apa yang terjadi pada SVB, ekspektasi ini melandai kepada kenaikan sebesar 25 bps. Selain itu, rilis data angka pengangguran AS juga meningkat pada Februari 2023 menjadi 3.6%, dari 3.4% pada bulan sebelumnya.

Domestic News

Presiden Joko Widodo (Jokowi) menubar insentif bagi investor asing yang bersedia masuk ke proyek pembangunan Ibu Kota Nusantara (IKN) Nusantara di Kalimantan Timur. Berbagai insentif tersebut tertuang dalam Peraturan Pemerintah Nomor 12 Tahun 2023 tentang Pemberian Perizinan Berusaha, Kemudahan Berusaha dan Fasilitas Penanaman Modal bagi Pelaku Usaha di Ibu Kota Nusantara. Dimana salah satu insentif yang diberikan adalah pembebasan pajak penghasilan (PPh) Badan hingga 100 persen. Dengan syarat, investor wajib membangun atau memindahkan kantornya ke IKN. Selanjutnya, hari ini Kementerian Keuangan hari ini akan konferensi pers APBN Kita untuk memaparkan kinerja APBN hingga Februari 2023. Menteri Keuangan Sri Mulyani diperkirakan juga akan menyampaikan pandangannya mengenai krisis SVB dan dampaknya kepada ekonomi Tanah Air.

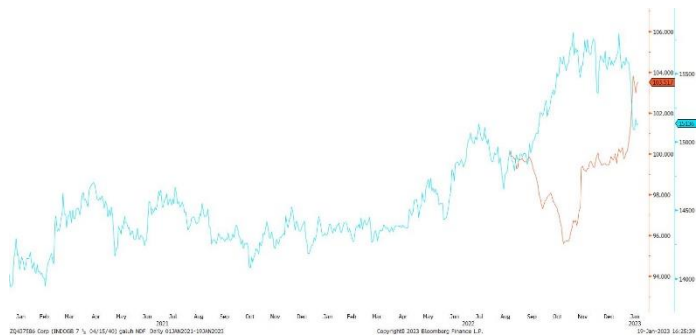
Foreign Currency VS IDR

IDR	10/03	13/03	Δ%
USD	15,450.00	15,365.00	- 0.55%
EUR	16,367.73	16,478.96	+ 0.68%
SGD	11,406.00	11,425.92	+ 0.17%
JPY	113.265	114.23	+ 0.85%

USD VS IDR

Opening	Highest	Lowest	Closed
15,445	15,445	15,360	15,365

USD/IDR Curve VS NDF



Source: Bloomberg

Non-Deliverable Forward 1M (NDF) pada hari Senin (13/03) berada di *level* 15,461 (*prior* 15,491) turun 30 pips dibandingkan dengan *level* NDF pada hari Jumat (10/03).



FOREX HIGHLIGHT



Technical Analysis (USD/IDR)

Support

Support 1 : 15,290
Support 2 : 15,180

Resistance

Resistance 1 : 15,480
Resistance 2 : 15,500

Prediksi

15,300 – 15,420

Source: Bloomberg



BOND MARKET HIGHLIGHTS

Benchmark (Yield%)

Seri Benchmark	10/03	13/03	Δ
FR0095 (5Y)	6.53	6.46	- 7 bps
FR0096 (10Y)	6.93	6.82	- 11 bps
FR0098 (15Y)	7.09	6.96	- 13 bps
FR0097 (20Y)	7.12	7.02	- 1 bps

Bond Index (Yield%)

	UST		Gov. Bond IDR		Gov. Bond USD	
	10/03	13/03	10/03	13/03	10/03	13/03
1Y	4.81	4.53	6.28	6.19	5.25	5.09
5Y	3.96	3.77	6.57	6.48	5.14	4.95
10Y	3.69	3.58	6.96	6.84	5.18	5.00
30Y	3.71	3.66	7.11	7.09	5.55	5.46

Spread (ΔUST)

	Gov. Bond IDR	Gov. Bond USD
10Y	326	142

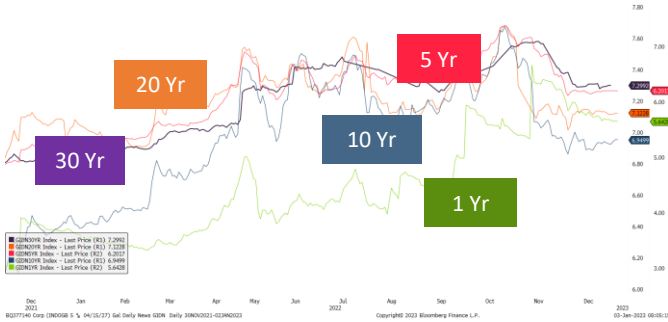
Indicative Price & Recommendation

Seri Benchmark	Price	Yield
FR0095 (5Y)	99.51 / 99.75	6.48 / 6.43
FR0096 (10Y)	101.15 / 101.40	6.83 / 6.80
FR0098 (15Y)	101.31 / 101.77	6.98 / 6.93
FR0097 (20Y)	100.91 / 101.33	7.04 / 6.99

Pada kondisi saat ini, investasi pada seri pendek seperti FR0095 dan FR0096 dapat dipertimbangkan menjadi alternatif pilihan untuk investasi.

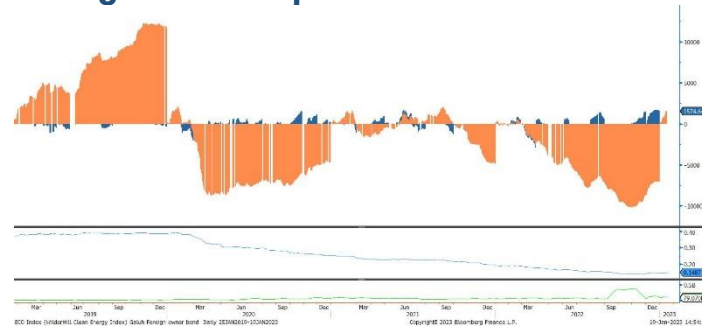
Yield obligasi berdenominasi Rupiah bergerak menguat pada Senin (13/03) dengan yield SUN tenor 10 tahun ditutup menguat di level 6.82% (prior : 6.93%). Likuiditas harian tanggal 13 Maret 2023 sebesar Rp. Rp. 102.506 T (prior: Rp. 110.559 T). Sementara itu pelaku pasar yang masih fokus mencermati data ekonomi yang akan berdampak pada kebijakan The Fed dalam mengambil langkah untuk menentukan suku bunga akhir bulan ini. Powell menilai kenaikan suku bunga saat ini belum mampu menekan inflasi ke target mereka di kisaran 2%. Selain itu, kekhawatiran juga muncul dari pasar keuangan AS yang diguncang krisis perbankan AS setelah Silicon Valley Bank tutup. Bank tersebut gagal menemukan investor baru dan sekarang membutuhkan suntikan modal senilai USD 2.25 Miliar untuk menyeimbangkan neracanya.

Govt. Bonds IDR



Source: Bloomberg

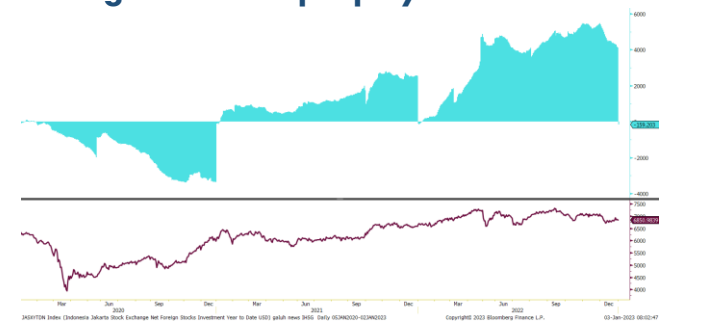
Foreign Ownership Bonds



Source: Bloomberg

Pada hari Selasa (07/03) secara ytd foreign investor mencatatkan net buy sebesar eq. USD 2,448 juta (prior net buy: USD 2,429 juta), dengan rasio kepemilikan asing di level 14.67% (prior : 14.66%)

Foreign Ownership Equity vs IHSG



Source: Bloomberg

Indeks Harga Saham Gabungan (IHSG) hari Senin (13/03) ditutup menguat ke level 6,765.02 naik 21.65 poin atau 0.32% dibandingkan hari Jumat (10/03). Total volume perdagangan saham di bursa mencapai 17.19 Miliar saham dengan nilai transaksi Rp. 8.26 Triliun. Sebanyak 175 saham menguat, 367 saham terkoreksi dan 201 saham stagnan.

TOP VOLUME BONDS

Government	13/03	Corporate	13/03
FR0096 (10Y)	IDR 2.92 T	Obligasi Berkelanjutan IV Merdeka Copper Gold Tahap II Tahun 2023	IDR 175 M
FR0070 (1Y)	IDR 0.66 T	Obligasi Berkelanjutan V Tower Bersama Infrastructure Tahap VI Tahun 2023	IDR 174M
PBS027 (1Y)	IDR 0.57 T	Obligasi Berkelanjutan VI Sarana Multigriya Finansial Tahap III Tahun 2022	IDR 100 M

Source: Bloomberg

Economic Calendar (G20)

date	country	event	period	cons	act	prior	revised
03/07 14:00	GE	Factory Orders MoM	Jan	-0.7%	1.0%	3.2%	3.4%
03/08 06:50	JN	BoP Current Account Balance	Jan	-¥785.0b	-¥1976.6b	¥33.4b	--
03/08 14:00	GE	Industrial Production SA MoM	Jan	1.4%	3.5%	-3.1%	-2.4%
03/08 19:00	US	MBA Mortgage Applications	Mar 3	--	7.4%	-5.7%	-5.9%
03/08 20:15	US	ADP Employment Change	Feb	200k	242k	106k	119k
03/08 20:30	US	Trade Balance	Jan	-\$68.7b	-\$68.3b	-\$67.4b	-\$67.2b
03/09 06:50	JN	GDP Annualized SA QoQ	4Q F	0.8%	0.1%	0.6%	--
03/09 06:50	JN	GDP SA QoQ	4Q F	0.2%	0.0%	0.2%	--
03/09 06:50	JN	GDP Deflator YoY	4Q F	1.1%	1.2%	1.1%	--
03/09 08:30	CH	CPI YoY	Feb	1.9%	1.0%	2.1%	--
03/09 08:30	CH	PPI YoY	Feb	-1.3%	-1.4%	-0.8%	--
03/09 20:30	US	Initial Jobless Claims	Mar 4	195k	211k	190k	--
03/10 06:50	JN	PPI YoY	Feb	8.4%	8.2%	9.5%	--
03/10 14:00	UK	Industrial Production MoM	Jan	0.0%	-0.3%	0.3%	--
03/10 14:00	UK	Manufacturing Production MoM	Jan	0.1%	-0.4%	0.0%	--
03/10 14:00	GE	CPI MoM	Feb F	0.8%	0.8%	0.8%	--
03/10 14:00	GE	CPI YoY	Feb F	8.7%	8.7%	8.7%	--
03/10 15:30	CH	Money Supply M2 YoY	Feb	12.5%	12.9%	12.6%	--
03/10 20:00	RU	Gold and Forex Reserve	Mar 3	--	\$578.4b	\$580.7b	--
03/10 20:30	US	Change in Nonfarm Payrolls	Feb	225k	311k	517k	504k
03/10 20:30	US	Unemployment Rate	Feb	3.4%	3.6%	3.4%	--
03/10 23:00	RU	CPI YoY	Feb	11.08%	10.99%	11.77%	--
03/14 14:00	UK	Claimant Count Rate	Feb	--	--	3.9%	--
03/14 14:00	UK	Jobless Claims Change	Feb	--	--	-12.9k	--
03/14 14:00	UK	ILO Unemployment Rate 3Mths	Jan	3.8%	--	3.7%	--
03/14 19:30	US	CPI MoM	Feb	0.4%	--	0.5%	--
03/14 19:30	US	CPI YoY	Feb	6.0%	--	6.4%	--
03/15 18:00	US	MBA Mortgage Applications	Mar 10	--	--	7.4%	--
03/15 19:30	US	PPI Final Demand MoM	Feb	0.3%	--	0.7%	--
03/15 19:30	US	Empire Manufacturing	Mar	-7.8	--	-5.8	--

Economic Calendar (IND)

date	event	period	cons	act	prior	revised
03/01 07:30	S&P Global Indonesia PMI Mfg	Feb	--	51.2	51.3	--
03/01 11:22	CPI YoY	Feb	5.42%	5.47%	5.28%	--
03/01 11:22	CPI NSA MoM	Feb	0.13%	0.16%	0.34%	--
03/01 11:33	CPI Core YoY	Feb	3.24%	3.09%	3.27%	--
03/07 10:00	Foreign Reserves	Feb	--	\$140.30b	\$139.40b	--
03/15	Trade Balance	Feb	\$3286m	--	\$3870m	--
03/15	Exports YoY	Feb	4.60%	--	16.37%	--
03/15	Imports YoY	Feb	9.06%	--	1.27%	--
03/16 14:20	Bank Indonesia 7D Reverse Repo	Mar 15	5.75%	--	5.75%	--