



## TODAY'S NEWS

Pada Jumat (11/03), Rupiah dibuka di *level* 14,270/14,310 dengan *first traded* di 14,310 dan kurs acuan JISDOR di *level* 14,306. Rupiah diperdagangkan melemah pada *range* 14,292 - 14,315. Rusia melarang ekspor terhadap lebih dari 200 produk dan menutup bursa efek untuk menjaga stabilitas di pasar akibat sanksi yang diberikan oleh negara-negara barat. Dari dalam negeri, pekan ini Bank Indonesia akan merilis data neraca perdagangan dan mengumumkan suku bunga acuan yang menjadi perhatian pelaku pasar khususnya terkait arah kebijakan Bank Indonesia dalam menghadapi ketidakpastian kondisi global untuk menjaga stabilitas domestik. Sementara itu pada sektor komoditas terjadi kenaikan harga minyak bumi yang dapat mempengaruhi harga BBM di dalam negeri dan berdampak pada inflasi.

## Market Sentiment

Pada perdagangan hari Senin (14/03), Rupiah diprediksi bergerak terhadap USD pada *range* **14,270-14,320**

## Global News

Setelah mendapatkan sanksi akibat invasi ke Ukraina, Rusia melarang ekspor atas lebih dari 200 produk seperti peralatan medis, biji-bijian, mesin pertanian, gerbong kereta api dan turbin. Larangan tersebut diberlakukan hingga 31 Agustus 2022 untuk menjaga stabilitas di pasar Rusia. Selain larangan tersebut, Rusia mengancam akan menghentikan pasokan gas alam melalui pipa *Nord Stream 1* ke Eropa sehingga negara-negara Uni Eropa mengambil langkah-langkah untuk mengurangi ketergantungan terhadap Rusia. Di sisi lain, pada Sabtu (12/03) Bank Sentral Rusia mengatakan bahwa Bursa Efek Moskwa akan ditutup pada tanggal 14 Maret 2022 hingga 18 Maret 2022. Penutupan ini akan menjadi pekan ketiga perdagangan pasar modal ditutup di Rusia akibat invasi terhadap Ukraina, sanksi negara lain, keluarnya investor asing dan kesulitan dalam pemasokan bahan baku.

## Foreign Currency VS IDR

IDR	10/03	11/03	Δ%
USD	14,276	14,301	+0.18%
EUR	15,750	15,699	-0.32%
SGD	10,497	10,514	+0.16%
JPY	123.2	122.3	-0.73%



## FOREX HIGHLIGHT

## USD VS IDR

Opening	Highest	Lowest	Closed
14,290	14,315	14,292	14,301



## Domestic News

Selasa (15/03) Bank Indonesia akan merilis data neraca perdagangan bulan Februari 2022 dan pada Kamis (17/03) Bank Indonesia akan mengumumkan suku bunga acuan bulan Maret 2022 yang dapat memberikan sentimen tambahan terhadap pelaku pasar baik surat berharga maupun nilai tukar. Pada bulan Januari 2022, neraca perdagangan tercatat surplus sebesar USD 930 juta, dengan nilai ekspor naik 25.31% (*yoy*) dan nilai impor naik 36.77% dari bulan sebelumnya. Namun, diberlakukannya *Domestic Market Obligation* (DMO) pada minyak kelapa sawit dari 20% menjadi 30% diprediksi akan berdampak terhadap nilai ekspor. Sementara itu, harga minyak dunia yang menunjukkan tren naik menjadi tekanan untuk harga produk BBM dalam negeri, menurut ekonom pemerintah perlu menahan harga Pertalite karena konsumsi yang mencapai 50% dari total konsumsi BBM Nasional dinilai akan berpengaruh pada tingkat inflasi.

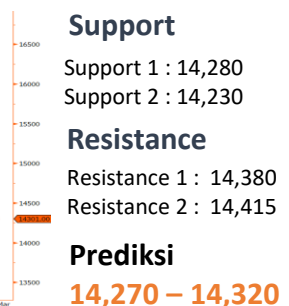
## USD/IDR Curve VS NDF



Source: Bloomberg

*Non-Deliverable Forward 1M (NDF)* pada hari Senin (14/03) berada di *level* 14,303 (*prior*: 14,317) turun 14 bps dibandingkan hari Jumat (11/03).

## Technical Chart (USD/IDR)



Harga obligasi bergerak menguat pada hari Jumat (11/03) dengan *yield* SUN 10Y ditutup pada *level* 7.24% (*prior* 7.25%) sementara likuiditas pasar adalah sebesar Rp. 217.78 triliun (*prior*: Rp. 163.97 triliun). Pergerakan harga obligasi masih dipengaruhi konflik Rusia-Ukraina yang belum menemukan titik temu dan ditambah dengan adanya kondisi inflasi Amerika Serikat yang kembali meningkat sebesar 7.9% (yoy). Kekawatiran terhadap potensi stagflasi menyebabkan investor melakukan *net buy* pada obligasi pemerintah Amerika Serikat ditunjukkan dari turunnya *yield* US *Treasury*.



## BOND MARKET HIGHLIGHTS

### Benchmark (Yield%)

Seri Benchmark	10/03	11/03	Δ
FR0090 (5Y)	5.56	5.54	- 2 bps
FR0091 (10Y)	7.25	7.24	- 1 bps
FR0093 (15Y)	6.69	6.69	-
FR0092 (20Y)	7.14	7.11	- 3 bps

### Bond Index (Yield%)

	UST		Gov. Bond IDR		Gov. Bond USD	
	10/03	11/03	10/03	11/03	10/03	11/03
1Y	1.11	1.09	3.48	3.44	2.04	2.04
5Y	1.92	1.95	5.59	5.58	2.97	2.95
10Y	1.99	1.99	6.74	6.72	3.07	3.13
30Y	2.37	2.35	6.95	6.96	3.98	4.07

### Spread (ΔUST)

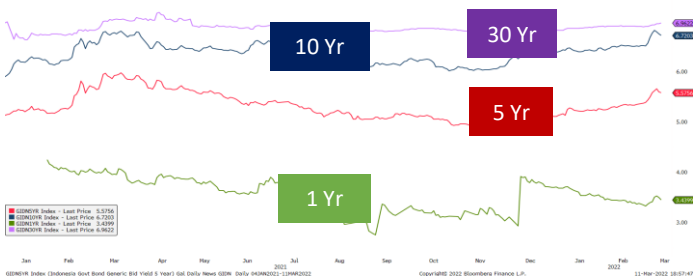
	Gov. Bond IDR	Gov. Bond USD
10Y	473	114

### Indicative Price & Recommendation

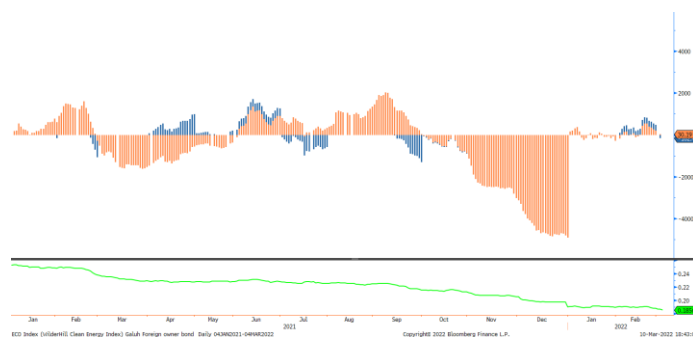
Seri Benchmark	Price	Yield
FR90 (5Y)	98.02/98.31	5.58/5.51
FR91 (10Y)	97.49/97.75	6.72/6.68
FR93 (15Y)	96.79/97.29	6.71/6.66
FR92 (20Y)	100.02/100.34	7.12/7.09

Pada kondisi saat ini, investasi pada seri pendek seperti FR90 dapat dipertimbangkan menjadi alternatif pilihan untuk investasi.

### Govt. Bonds IDR



### Foreign Ownership Bonds



Pada hari Rabu (03/02) secara *ytd* *foreign* investor mencatatkan *net buy* sebesar eq. USD 30.19 juta (*prior net buy*: USD 192.63 juta), dengan rasio kepemilikan asing turun ke *level* 18.67% (*prior*: 18.82%).

### Foreign Ownership Equity vs IHSG



Indeks Harga Saham Gabungan (IHSG) hari Jumat (11/03) ditutup melemah ke *level* 6,923 atau turun 0.08% dibandingkan hari Kamis (10/03). Pergerakan IHSG masih dipengaruhi oleh modal asing yang melakukan *net buy* pada pekan ini sebesar Rp. 1.3 triliun pada pasar reguler. Sehingga, sepanjang tahun 2022 besar total *net buy* di pasar reguler sebesar Rp. 28.9 triliun.

## TOP VOLUME BONDS

Government	11/03	Corporate	11/03
FR0063 (1Y)	IDR 3.31 T	Obligasi Sumberdaya Sewatama I Tahun 2012 Seri B	IDR 225 M
FR0091 (10Y)	IDR 1.65 T	Obligasi Berkelanjutan III Merdeka Copper Gold Tahap I Tahun 2022 Seri A	IDR 140 M
FR0064 (6Y)	IDR 1.60 T	Obligasi Berkelanjutan V Mandiri Tunas Finance Tahap I Tahun 2020 Seri A	IDR 120 M

Source: Bloomberg

## Economic Calendar (G20)

date	country	event	period	cons	act	prior	revised
03/11 14:00	GE	CPI MoM	Feb F	0.9%	0.9%	0.9%	--
03/11 14:00	GE	CPI YoY	Feb F	5.1%	5.1%	5.1%	--
03/11 14:00	UK	Industrial Production MoM	Jan	0.1%	0.7%	0.3%	--
03/11 14:00	UK	Manufacturing Production MoM	Jan	0.2%	0.8%	0.2%	--
03/11 15:00	CH	Money Supply M2 YoY	Feb	9.6%	9.2%	9.8%	--
03/11 22:00	US	U. of Mich. Sentiment	Mar P	61	59.7	62.8	--
03/15 14:00	UK	Claimant Count Rate	Feb	--	--	4.6%	--
03/15 14:00	UK	Jobless Claims Change	Feb	--	--	-31.9k	--
03/15 14:00	UK	ILO Unemployment Rate 3Mths	Jan	4.0%	--	4.1%	--
03/15 17:00	GE	ZEW Survey Expectations	Mar	5	--	54.3	--
03/15 17:00	GE	ZEW Survey Current Situation	Mar	-22.5	--	-8.1	--
03/15 19:30	US	Empire Manufacturing	Mar	7	--	3.1	--
03/15 19:30	US	PPI Final Demand MoM	Feb	0.9%	--	1.0%	--
03/16 11:30	JN	Industrial Production MoM	Jan F	--	--	-1.3%	--
03/16 18:00	US	MBA Mortgage Applications	Mar 11	--	--	8.5%	--
03/16 19:30	US	Retail Sales Advance MoM	Feb	0.4%	--	3.8%	--
03/17 01:00	US	FOMC Rate Decision (Upper Bound)	Mar 16	0.50%	--	0.25%	--
03/17 06:50	JN	Core Machine Orders MoM	Jan	-2.0%	--	3.6%	--
03/17 17:00	EC	CPI YoY	Feb F	5.8%	--	5.1%	--
03/17 19:00	UK	Bank of England Bank Rate	Mar 17	0.750%	--	0.500%	--
03/17 19:30	US	Housing Starts	Feb	1700k	--	1638k	--
03/17 19:30	US	Initial Jobless Claims	Mar 12	220k	--	227k	--
03/17 20:15	US	Industrial Production MoM	Feb	0.5%	--	1.4%	--
03/18 06:30	JN	Natl CPI YoY	Feb	0.9%	--	0.5%	--
03/18 11:30	JN	Tertiary Industry Index MoM	Jan	-1.0%	--	0.4%	--
03/18 17:30	RU	Key Rate	Mar 18	20.00%	--	20.00%	--
03/18 21:00	US	Existing Home Sales	Feb	6.10m	--	6.50m	--
03/18 21:00	US	Leading Index	Feb	0.4%	--	-0.3%	--

## Economic Calendar (IND)

date	event	period	cons	act	prior	revised
03/08 10:00	Foreign Reserves	Feb	--	\$141.40b	\$141.30b	--
03/15 11:00	Trade Balance	Feb	\$2100m	--	\$930m	--
03/15 11:00	Exports YoY	Feb	--	--	25.31%	--
03/15 11:00	Imports YoY	Feb	--	--	36.77%	--
03/17 14:20	Bank Indonesia 7D Reverse Repo	Mar 17	--	--	3.50%	--
04/01 07:30	Markit Indonesia PMI Mfg	Mar	--	--	51.2	--
04/01 11:00	CPI NSA MoM	Mar	--	--	-0.02%	--
04/01 11:00	CPI YoY	Mar	--	--	2.06%	--
04/01 11:00	CPI Core YoY	Mar	--	--	2.03%	--

2022

## Global Covid-19 (Top 5 + IND)

Data per 13 Maret 2022

Kasus

Meninggal

Sembuh



**Brazil**  
**29,368,776**  
**655,139**  
**27,742,324**



**United Kingdom**  
**19,530,485**  
**162,738**  
**18,229,317**



**AS** **81,174,677**  
**993,811**  
**56,071,103**

GLOBAL

**458,152,169**  
**6,065,718**  
**391,484,612**

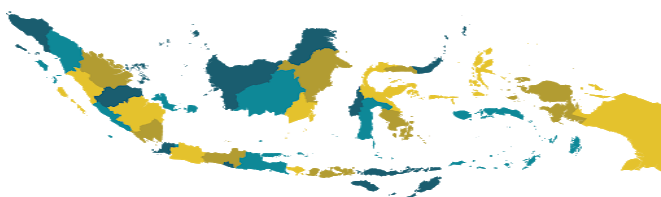


**Perancis**  
**23,514,144**  
**140,109**  
**22,163,944**



**Indonesia**  
**5,890,495 (+11,585)**  
**152,166 (+215)**  
**5,395,433 (+25,854)**

## IND Top 7 Covid-19



sumber:

1. WHO Covid-19 Situation Report
2. Kementerian Kesehatan Indonesia
3. gisandata.maps.arcgis.com

Provinsi	Kasus	Meninggal	% Meninggal	Sembuh	% Sembuh
DKI Jakarta	1,214,021	14,874	1.23%	1,165,228	95.98%
Jawa Barat	1,066,972	15,343	1.44%	926,393	86.82%
Jawa Tengah	607,677	31,837	5.24%	537,833	88.51%
Jawa Timur	562,919	30,845	5.48%	515,399	91.56%
Banten	279,788	2,880	1.03%	251,147	89.76%
D.I Yogyakarta	211,466	5,557	2.63%	168,552	79.71%
Kalimantan Timur	201,470	5,607	2.78%	181,548	90.11%
Lainnya	1,746,182	45,223	2.59%	1,649,333	94.45%
<b>Total</b>	<b>5,890,495</b>	<b>152,166</b>	<b>2.58%</b>	<b>5,395,433</b>	<b>91.60%</b>

Sumber : covid19.go.id

## Disclaimer

This report has been prepared by PT.Bank Rakyat Indonesia (PERSERO), Tbk on behalf of itself and its affiliated companies and is provided for information purposes only. Under no circumstances is it to be used or considered as an offer to sell, or a solicitation of any offer to buy. This report has been produced independently and the forecasts, opinions and expectations contained herein are entirely those of PT.Bank Rakyat Indonesia (PERSERO), Tbk.