



## TODAY'S NEWS

Pada Senin (13/06), Rupiah dibuka di *level* 14,600/690 dengan *first traded* di 14,660 dan kurs acuan JISDOR di *level* 14,672 (*prior*: 14,569). Rupiah diperdagangkan melemah pada *range* 14,655-14,690 masih dipengaruhi oleh rilis data inflasi AS yang naik 8.6% *yoy* (*prior*: 8.3%) ke *level* tertinggi sejak 1981 sehingga meningkatkan ekspektasi The Fed tetap akan agresif menaikkan suku bunga acuan. The Fed berpotensi menaikkan suku bunga hingga 75 bps saat pengumuman kebijakan moneter pada hari Kamis (16/06). Sedangkan dari dalam negeri, terdapat kenaikan jumlah kasus Covid-19 di Indonesia hingga nyaris 100% dalam sepekan dengan rata-rata penambahan kasus dalam satu pekan terakhir sebanyak 504 kasus dari pekan sebelumnya 262 kasus.

### Market Sentiment

Pada perdagangan hari Selasa (14/06), Rupiah diprediksi bergerak terhadap USD pada *range* 14,650 – 14,700.

### Global News

Aksi jual para investor di pasar saham AS meningkat pada penutupan pasar Senin (13/06) didorong oleh kekhawatiran akan terjadinya resesi. Indeks S&P 500 jatuh 3.88% ke 3,749.63, indeks Dow Jones jatuh 876.05 poin atau 2.79% ke 30,516.7 sedangkan Nasdaq turun 4.68% ke 10,809.23. Mayoritas indeks saham melemah setelah adanya proyeksi Wall Street bahwa The Fed dapat menaikkan suku bunga acuan hingga 75 bps untuk mengendalikan inflasi yang berada di *level* 8.6% *yoy* atau tertinggi sejak tahun 1981. Hal tersebut didorong oleh peningkatan harga minyak mentah selama tujuh pekan berturut – turut imbas dari Uni Eropa yang sepakat melakukan embargo atau melarang impor 90% minyak mentah Rusia pada akhir tahun. Tingginya harga minyak dan energi merupakan pemicu utama tingginya inflasi secara global.

### Domestic News

Jumlah kasus Covid-19 kembali meningkat hampir 100% dalam satu pekan terakhir dengan rata-rata penambahan kasus sebanyak 504 kasus dari pekan sebelumnya 262. Peningkatan kasus tersebut disebabkan oleh varian baru Covid-19, Omicron BA.4 dan BA.5 yang sudah masuk ke Indonesia dan menjadi salah satu katalis pergerakan pasar keuangan Indonesia selain tingginya inflasi global dan inversi imbal hasil obligasi US. Harga mayoritas Surat Berharga Negara (SBN) dan pasar saham dituntut melemah imbas dari isu tersebut. Di sisi lain, Kementerian Perencanaan dan Pembangunan Nasional (PPN/Bappenas) menilai perekonomian Indonesia perlu tumbuh 5,7 persen per tahun agar Indonesia dapat menjadi negara maju pada 2045 sehingga diperlukan adanya pengembangan industri dan regulasi yang kondusif.

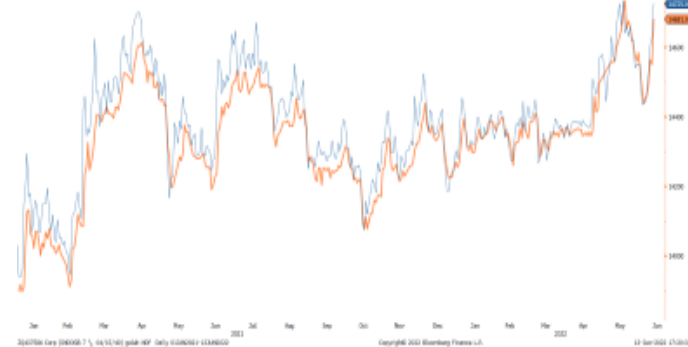
### Foreign Currency VS IDR

IDR	10/06	13/06	Δ%
USD	14,552.5	14,680.5	+0.88%
EUR	15,453	15,378	-0.49%
SGD	10,459	10,565	+1.01%
JPY	108.79	109.30	+0.47%

### USD VS IDR

Opening	Highest	Lowest	Closed
14,690	14,690	14,655	14,680.5

### USD/IDR Curve VS NDF



Source: Bloomberg

Non-Deliverable Forward 1M (NDF) pada hari Senin (13/06) berada di *level* 14,725 (*prior*: 14,623) naik 102 bps dibandingkan hari Jumat (10/06).

### Technical Analysis (USD/IDR)

#### Support

Support 1 : 14,605  
Support 2 : 14,565

#### Resistance

Resistance 1 : 14,715  
Resistance 2 : 14,755

#### Prediksi

**14,650 – 14,700**



Source: Bloomberg



## BOND MARKET HIGHLIGHTS

### Benchmark (Yield%)

Seri Benchmark	10/06	13/06	Δ
FR0090 (5Y)	6.25	6.51	+ 26 bps
FR0091 (10Y)	7.19	7.33	+ 14 bps
FR0093 (15Y)	7.32	7.41	+ 9 bps
FR0092 (20Y)	7.31	7.40	+ 9 bps

### Bond Index (Yield%)

	UST		Gov. Bond IDR		Gov. Bond USD	
	10/06	13/06	10/06	13/06	10/06	13/06
1Y	2.45	2.50	3.96	4.09	3.12	3.36
5Y	3.26	3.36	6.21	6.56	4.07	4.29
10Y	3.16	3.22	7.27	7.36	4.17	4.49
30Y	3.19	3.24	7.21	7.30	4.73	4.90

### Spread (ΔUST)

	Gov. Bond IDR	Gov. Bond USD
10Y	414	127

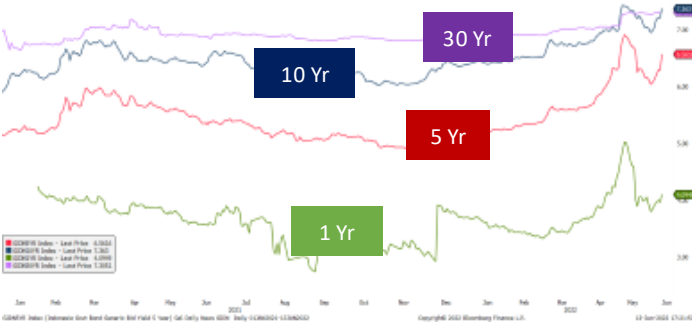
### Indicative Price & Recommendation

Seri Benchmark	Price	Yield
FR90 (5Y)	94.11 / 94.49	6.56 / 6.46
FR91 (10Y)	93.16 / 93.46	7.36 / 7.31
FR93 (15Y)	90.36 / 90.99	7.44 / 7.37
FR92 (20Y)	96.88 / 97.25	7.42 / 7.38

Pada kondisi saat ini, investasi pada seri pendek seperti FR90 dan FR91 dapat dipertimbangkan menjadi alternatif pilihan untuk investasi.

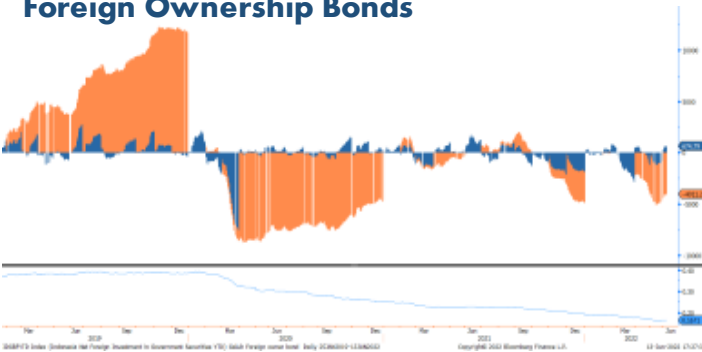
Mayoritas harga obligasi bergerak melemah hari Senin (13/06) dengan *yield* SUN 10Y ditutup pada level 7.33% (*prior*: 7.19%) sedangkan likuiditas pasar sebesar Rp. 189.02 triliun (*prior*: Rp. 212.67 triliun). Seri yang banyak ditransaksikan adalah FR91, FR90, FR82 dan SR16 dengan nilai transaksi FR91 sebesar Rp. 2.48 T dan FR90 0.98 T. Pelemahan harga obligasi masih merespon rilis data inflasi AS yang merupakan level tertinggi dalam 40 tahun terakhir ditambah dengan kemungkinan kebijakan peningkatan suku bunga The Fed yang agresif pada FOMC pekan ini.

### Govt. Bonds IDR



Source: Bloomberg

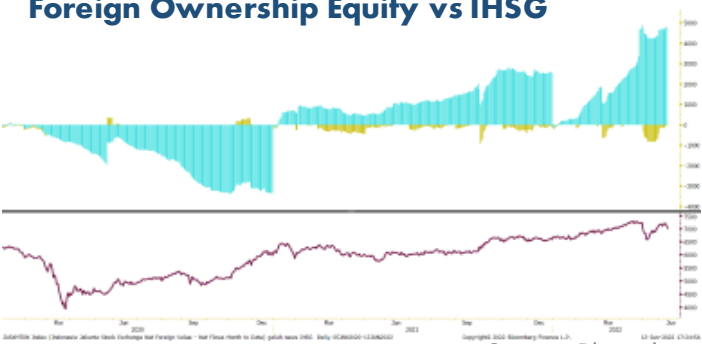
### Foreign Ownership Bonds



Source: Bloomberg

Pada hari Kamis (09/06) secara *ytd* foreign investor mencatatkan *net sell* sebesar eq. USD 4,011.29 juta (*prior net sell* : USD 4,162.06 juta), dengan rasio kepemilikan asing turun ke level 16.71% (*prior*: 16.72%).

### Foreign Ownership Equity vs IHSG



Source: Bloomberg

Indeks Harga Saham Gabungan (IHSG) hari Senin (13/06) ditutup melemah ke level 6,995.44 turun 1.28% dibandingkan hari Jumat (14/06). Total *volume* perdagangan saham di bursa mencapai 27.8 miliar saham dengan nilai transaksi Rp. 16.6 triliun. Sebanyak 96 saham menguat, 484 saham terkoreksi dan 116 saham stagnan. Adapun investor asing mencatatkan aksi beli bersih atau *net buy* sebesar Rp376.8 miliar.

## TOP VOLUME BONDS

Government		13/06	Corporate		13/06
FR0091 (10 Y)	<b>IDR 2.48 T</b>		Obligasi Berkelanjutan III Waskita Karya Tahap II Tahun 2018 Seri B		<b>IDR 82.5 M</b>
FR0090 (5 Y)	<b>IDR 0.92 T</b>		Obligasi Berkelanjutan I Angkasa Pura I Tahap I Tahun 2021 Seri D		<b>IDR 50 M</b>
FR0082 (8 Y)	<b>IDR 0.91 T</b>		Obligasi Berkelanjutan V BFI Finance Indonesia Tahap II Tahun 2021 Seri C		<b>IDR 26 M</b>

Source: Bloomberg

## Economic Calendar (G20)

date	country	event	period	cons	act	prior	revised
06/10 06:50	JN	PPI YoY	May	10.0%	9.1%	10.0%	9.8%
06/10 08:30	CH	PPI YoY	May	6.4%	6.4%	8.0%	--
06/10 08:30	CH	CPI YoY	May	2.2%	2.1%	2.1%	--
06/10 15:00	CH	Money Supply M2 YoY	May	10.3%	11.1%	10.5%	--
06/10 19:30	US	CPI MoM	May	0.7%	1.0%	0.3%	--
06/10 19:30	US	CPI YoY	May	8.3%	8.6%	8.3%	--
06/10 21:00	US	U. of Mich. Sentiment	Jun P	58.1	50.2	58.4	--
06/13 13:00	UK	Industrial Production MoM	Apr	0.3%	-0.6%	-0.2%	--
06/13 13:00	UK	Manufacturing Production MoM	Apr	1.7%	0.7%	0.7%	--
06/14 11:30	JN	Industrial Production MoM	Apr F	--	--	-1.3%	--
06/14 13:00	UK	Claimant Count Rate	May	--	--	4.1%	--
06/14 13:00	GE	CPI MoM	May F	0.9%	--	0.9%	--
06/14 13:00	UK	Jobless Claims Change	May	--	--	-56.9k	--
06/14 13:00	GE	CPI YoY	May F	7.9%	--	7.9%	--
06/14 13:00	UK	ILO Unemployment Rate 3Mths	Apr	3.6%	--	3.7%	--
06/14 16:00	GE	ZEW Survey Expectations	Jun	-26.8	--	-34.3	--
06/14 16:00	GE	ZEW Survey Current Situation	Jun	-31	--	-36.5	--
06/14 19:30	US	PPI Final Demand MoM	May	0.8%	--	0.5%	--
06/15 06:50	JN	Core Machine Orders MoM	Apr	-1.4%	--	7.1%	--
06/15 09:00	CH	Industrial Production YoY	May	-0.9%	--	-2.9%	--
06/15 09:00	CH	Retail Sales YoY	May	-7.2%	--	-11.1%	--
06/15 11:30	JN	Tertiary Industry Index MoM	Apr	0.8%	--	1.3%	--
06/15 18:00	US	MBA Mortgage Applications	Jun 10	--	--	-6.5%	--
06/15 19:30	US	Empire Manufacturing	Jun	3	--	-11.6	--
06/15 19:30	US	Retail Sales Advance MoM	May	0.1%	--	0.9%	--
06/16 01:00	US	FOMC Rate Decision (Upper Bound)	Jun 15	1.50%	--	1.00%	--
06/16 18:00	UK	Bank of England Bank Rate	Jun 16	1.250%	--	1.000%	--
06/16 19:30	US	Housing Starts	May	1707k	--	1724k	--
06/16 19:30	US	Initial Jobless Claims	Jun 11	215k	--	229k	--
06/17 13:00	UK	Retail Sales Inc Auto Fuel MoM	May	-0.6%	--	1.4%	--
06/17 16:00	EC	CPI YoY	May F	8.1%	--	7.4%	--
06/17 20:15	US	Industrial Production MoM	May	0.4%	--	1.1%	--

## Economic Calendar (IND)

date	event	period	cons	act	prior	revised
05/24 14:20	Bank Indonesia 7D Reverse Repo	May 24	3.50%	3.50%	3.50%	--
06/02 07:30	S&P Global Indonesia PMI Mfg	May	--	50.8	51.9	--
06/02 11:00	CPI YoY	May	--	3.55%	3.47%	--
06/08 10:00	Foreign Reserves	May	--	\$135.60b	\$135.70b	--
06/15 11:00	Exports YoY	May	--	--	47.76%	--
06/23 14:20	Bank Indonesia 7D Reverse Repo	Jun 23	--	--	--	--
05/24 14:20	Bank Indonesia 7D Reverse Repo	May 24	3.50%	--	3.50%	--
06/02 07:30	S&P Global Indonesia PMI Mfg	May	--	--	51.9	--
06/02 11:00	CPI YoY	May	--	--	3.47%	--
06/08 10:00	Foreign Reserves	May	--	--	\$135.70b	--
06/15 11:00	Exports YoY	May	--	--	47.76%	--

# 2022

## Global Covid-19 (Top 5 + IND)

Data per 13 Juni 2022



- Kasus
- Meninggal
- Sembuh



**Brazil**  
**31,456,865**  
**668,177**  
**30,182,173**



**Germany**  
**26,860,942**  
**140,196**  
**25,939,900**



**AS**  
**87,321,703**  
**1,035,847**  
**83,159,792**



**India**  
**43,232,004**  
**524,771**  
**42,657,335**

### GLOBAL



**540,651,834**  
**6,331,727**  
**515,967,322**



**Perancis**  
**29,849,919**  
**148,749**  
**29,210,587**



**Indonesia**  
**6,061,079 (+591)**  
**156,652 (+9)**  
**5,899,501 (+390)**

Sumber : [worldometers.info/covidvirus/](http://worldometers.info/covidvirus/)

## IND Top 19 Covid-19



- sumber:
1. WHO Covid-19 Situation Report
  2. Kementerian Kesehatan Indonesia
  3. [gisandata.maps.arcgis.com](https://gisandata.maps.arcgis.com)

Provinsi	Kasus	Meninggal	% Meninggal	Sembuh	% Sembuh
DKI Jakarta	1,250,715	15,288	1.22%	1,234,305	98.69%
Jawa Barat	1,106,633	15,819	1.43%	1,090,317	98.53%
Jawa Tengah	627,619	33,290	5.30%	594,093	94.66%
Jawa Timur	576,277	31,641	5.49%	544,510	94.49%
Kalimantan Timur	206,314	5,715	2.77%	200,588	97.22%
D.I Yogyakarta	220,707	5,903	2.67%	214,666	97.26%
Banten	293,168	2,932	1.00%	289,965	98.91%
Lainnya	1,779,646	46,064	2.59%	1,731,057	97.27%
<b>Total</b>	<b>6,061,079</b>	<b>156,652</b>	<b>2.58%</b>	<b>5,899,501</b>	<b>97.33%</b>

Sumber : [covid19.go.id](http://covid19.go.id)

### Disclaimer

This report has been prepared by PT.Bark Rakyat Indonesia (PERSERO), Tbk on behalf of itself and its affiliated companies and is provided for information purposes only. Under no circumstances is it to be used or considered as an offer to sell, or a solicitation of any offer to buy. This report has been produced independently and the forecasts, opinions and expectations contained herein are entirely those of PT.Bark Rakyat Indonesia (PERSERO), Tbk.