



TODAY'S NEWS

Pada Senin (13/02), Rupiah dibuka di level 15,170/15,180 *first traded* 15,180 dengan kurs acuan JISDOR di level 15,216 (*prior* : 15,140). Rupiah diperdagangkan pada range 15,180-15,228. Pergerakan Rupiah dipengaruhi oleh sentimen pelaku pasar yang masih menanti rilis data inflasi AS pada Selasa (14/02). Pada pekan lalu Gubernur Federal Reserve Jerome Powell mempertimbangkan bahwa suku bunga mungkin perlu bergerak lebih tinggi dari yang diperkirakan sebagai upaya untuk meredam inflasi, sehingga para pelaku pasara cenderung menanti rilis data inflasi yang akan dirilis pada hari ini untuk menilai kembali arah kebijakan moneter bank sentral, adapun inflasi diperkirakan turun ke level 6.2% yoy, namun secara bulanan diprediksikan naik 0.5%, hal ini dipengaruhi oleh permintaan dan konsumsi yang lebih kuat pada saat tahun baru. Sebagian besar pejabat Fed memproyeksikan bank sentral AS akan menaikkan suku bunga menjadi 5%-5.25% tahun ini, yang artinya diprediksikan kenaikan suku bunga sebesar 25 bps pada pertemuan bulan Maret dan Mei.

Market Sentiment

Pada perdagangan hari Selasa (14/02), Rupiah diprediksi bergerak terhadap USD pada range **15,160 – 15,240**.

Global News

Pada pekan lalu Gubernur The Fed Jerome Powell mempertimbangkan bahwa suku bunga mungkin perlu bergerak lebih tinggi dari yang diperkirakan sebagai upaya untuk meredam inflasi, sehingga para pelaku pasara cenderung menanti rilis data inflasi yang akan dirilis pada hari ini untuk menilai kembali arah kebijakan moneter bank sentral, adapun inflasi diperkirakan turun ke level 6.2% yoy, namun secara bulanan diprediksikan naik 0.5%, hal ini dipengaruhi oleh permintaan dan konsumsi yang lebih kuat pada saat tahun baru. Berdasarkan CME FedWatch tool, probabilitas kenaikan FFR sebesar 25 bps di bulan Maret 2023 mencapai 90.8%. Pelaku pasar juga memperkirakan bahwa The Fed akan kembali menaikkan suku bunga acuannya sebesar 25 bps ke level 5.00% - 5.25% pada pertemuan bulan Mei.

Domestic News

Pada pekan ini akan dilakukan Rapat Dewan Gubernur Bank Indonesia, para pelaku pasar masih menanti sikap Bank Indonesia dalam merespon kebijakan berdasarkan kondisi ekonomi saat ini. Disamping itu, para pelaku pasar memperkirakan neraca perdagangan pada bulan Januari 2023 masih mengalami surplus namun sedikit melandai. Hal ini disebabkan oleh penurunan ekspor di bulan januari yang lebih rendah dibandingkan Desember 2022 terutama pada komoditas batubara dan CPO, Adapun batubara sendiri mengalami penurunan harga sebesar 9% secara bulanan. Selain itu pemerintah berencana untuk membatasi izin ekspor sawit guna mengantisipasi lonjakan harga minyak goreng menjelang Ramadhan dan Idul Fitri tahun ini.

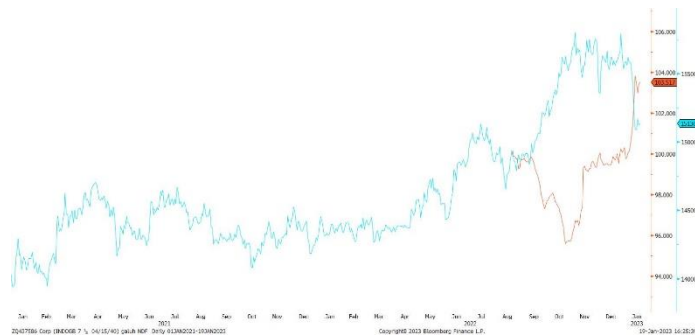
Foreign Currency VS IDR

IDR	10/02	13/02	Δ%
USD	15,133.50	15,195.00	+ 0.41%
EUR	16,254.90	16,232.82	- 0.14%
SGD	11,421.08	11,418.38	- 0.02%
JPY	116.005	115	- 0.87%



FOREX HIGHLIGHT

USD/IDR Curve VS NDF



Source: Bloomberg

Non-Deliverable Forward 1M (NDF) pada hari Senin (13/02) berada di level 15,264 (*prior* 15,199) naik 65 pips dibandingkan dengan level NDF pada hari Jumat (09/02).

USD VS IDR

Opening	Highest	Lowest	Closed
15,180	15,228	15,180	15,195

Technical Analysis (USD/IDR)



Support

Support 1 : 15,080
Support 2 : 14,890

Resistance

Resistance 1 : 15,240
Resistance 2 : 15,300

Prediksi

15,160 – 15,240

Source: Bloomberg

Yield obligasi berdenominasi Rupiah bergerak cenderung melemah pada Senin (13/02) dengan yield SUN tenor 10 tahun ditutup melemah di level 6.72% (prior : 6.65%). Likuiditas harian tanggal 13 Februari 2023 sebesar Rp. 69.893 T (prior Rp. 101.275 T). Perdagangan dipengaruhi oleh sentimen pelaku pasar yang masih menanti rilis data inflasi AS pada hari ini. Berdasarkan CME FedWatch tool, probabilitas kenaikan FFR sebesar 25 bps di bulan Maret 2023 mencapai 90.8%. Pelaku pasar juga diperkirakan bahwa The Fed akan kembali menaikkan suku bunga acuannya sebesar 25 bps ke level 5.00% - 5.25% pada pertemuan bulan Mei. Dari dalam negeri, pada pekan ini akan dilakukan Rapat Dewan Gubernur Bank Indonesia, para pelaku pasar masih menanti sikap Bank Indonesia dalam merespon kebijakan berdasarkan kondisi ekonomi saat ini.

BOND MARKET HIGHLIGHTS

Benchmark (Yield%)

Seri Benchmark	10/02	13/02	Δ
FR0095 (5Y)	6.32	6.36	+ 6 bps
FR0096 (10Y)	6.65	6.72	+ 7 bps
FR0098 (15Y)	6.90	6.95	+ 5 bps
FR0097 (20Y)	6.96	6.99	+ 3 bps

Bond Index (Yield%)

	UST		Gov. Bond IDR		Gov. Bond USD	
	10/02	13/02	10/02	13/02	10/02	13/02
1Y	4.87	4.86	5.95	5.96	4.82	4.88
5Y	3.92	3.93	6.36	6.40	4.70	4.78
10Y	3.73	3.73	6.67	6.74	4.87	5.03
30Y	3.82	3.80	7.06	7.06	5.36	5.49

Spread (ΔUST)

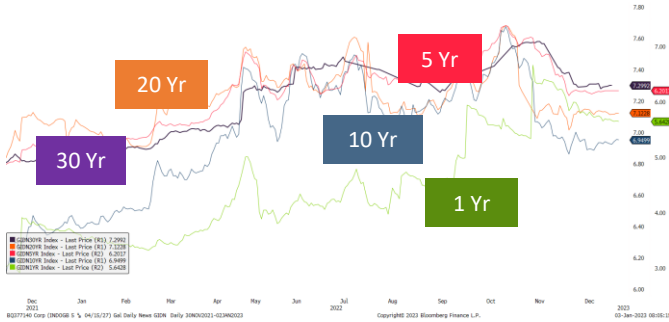
	Gov. Bond IDR	Gov. Bond USD
10Y	301	130

Indicative Price & Recommendation

Seri Benchmark	Price	Yield
FR0095 (5Y)	99.87 / 100.21	6.40/ 6.32
FR0096 (10Y)	101.85 / 102.19	6.74 / 6.69
FR0098 (15Y)	101.37 / 101.79	6.97 / 6.93
FR0097 (20Y)	101.21 / 101.69	7.01 / 6.96

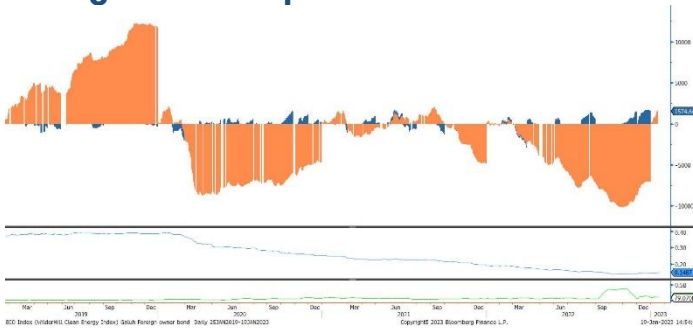
Pada kondisi saat ini, investasi pada seri pendek seperti FR0095 dan FR0096 dapat dipertimbangkan menjadi alternatif pilihan untuk investasi.

Govt. Bonds IDR



Source: Bloomberg

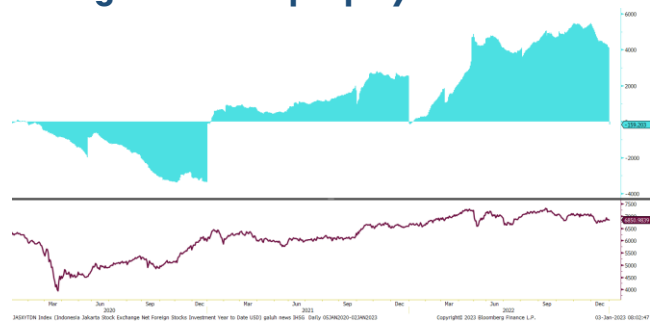
Foreign Ownership Bonds



Source: Bloomberg

Pada hari Jumat (10/02) secara ytd foreign investor mencatatkan net buy sebesar eq. USD 3,216.44 juta (prior net buy : USD 3,255.27 juta), dengan rasio kepemilikan asing di level 15.01% (prior: 15.02%)

Foreign Ownership Equity vs IHSG



Source: Bloomberg

Indeks Harga Saham Gabungan (IHSG) hari Senin (13/02) ditutup menguat ke level 6,900.14 naik 19.81 poin atau 0.29% dibandingkan hari Jumat (10/02). Total volume perdagangan saham di bursa mencapai 23.39 Miliar saham dengan nilai transaksi Rp. 8.93 Triliun. Sebanyak 258 saham menguat, 268 saham terkoreksi dan 195 saham stagnan.

TOP VOLUME BONDS

Government	13/02	Corporate	13/02
FR0096 (10Y)	IDR 1.17 T	Obligasi Berkelanjutan I Sinar Mas Multiartha Tahap II Tahun 2020 Seri B	IDR 403 M
FR0091 (9Y)	IDR 0.85 T	Obligasi Berkelanjutan I Indonesia Infrastructure Finance Tahap II Tahun 2020 Seri B	IDR 200 M
FR0081 (3Y)	IDR 0.55 T	Obligasi Berkelanjutan II Bank BRI Tahap I Tahun 2016 Seri E	IDR 110 M

Source: Bloomberg

Economic Calendar (G20)

date	country	event	period	cons	act	prior	revised
02/10 06:50	JN	PPI YoY	Jan	9.7%	9.5%	10.2%	10.5%
02/10 08:30	CH	CPI YoY	Jan	2.1%	2.1%	1.8%	--
02/10 08:30	CH	PPI YoY	Jan	-0.5%	-0.8%	-0.7%	--
02/10 14:00	UK	Industrial Production MoM	Dec	-0.2%	0.3%	-0.2%	0.1%
02/10 14:00	UK	Manufacturing Production MoM	Dec	-0.2%	0.0%	-0.5%	-0.6%
02/10 14:00	UK	GDP QoQ	4Q P	0.0%	0.0%	-0.3%	-0.2%
02/10 14:00	UK	GDP YoY	4Q P	0.4%	0.4%	1.9%	--
02/10 16:00	CH	Money Supply M2 YoY	Jan	11.7%	12.6%	11.8%	--
02/10 17:30	RU	Key Rate	Feb 10	7.50%	7.50%	7.50%	--
02/10 22:00	US	U. of Mich. Sentiment	Feb P	65	66.4	64.9	--
02/10 23:00	RU	CPI YoY	Jan	11.63%	11.77%	11.94%	--
02/14 06:50	JN	GDP Annualized SA QoQ	4Q P	2.0%	0.6%	-0.8%	-1.0%
02/14 06:50	JN	GDP SA QoQ	4Q P	0.5%	0.2%	-0.2%	-0.3%
02/14 06:50	JN	GDP Deflator YoY	4Q P	1.1%	1.1%	-0.3%	-0.4%
02/14 11:30	JN	Industrial Production MoM	Dec F	--	--	-0.1%	--
02/14 14:00	UK	Claimant Count Rate	Jan	--	--	4.0%	--
02/14 14:00	UK	Jobless Claims Change	Jan	--	--	19.7k	--
02/14 14:00	UK	ILO Unemployment Rate 3Mths	Dec	3.7%	--	3.7%	--
02/14 20:30	US	CPI MoM	Jan	0.5%	--	-0.1%	--
02/14 20:30	US	CPI YoY	Jan	6.2%	--	6.5%	--
02/15 11:30	JN	Tertiary Industry Index MoM	Dec	0.1%	--	-0.2%	--
02/15 14:00	UK	CPI MoM	Jan	-0.4%	--	0.4%	--
02/15 14:00	UK	CPI YoY	Jan	10.3%	--	10.5%	--
02/15 14:00	UK	CPI Core YoY	Jan	6.2%	--	6.3%	--
02/15 19:00	US	MBA Mortgage Applications	Feb 10	--	--	7.4%	--
02/15 20:30	US	Empire Manufacturing	Feb	-18	--	-32.9	--
02/15 20:30	US	Retail Sales Advance MoM	Jan	2.0%	--	-1.1%	--
02/15 21:15	US	Industrial Production MoM	Jan	0.5%	--	-0.7%	--
02/16 06:50	JN	Core Machine Orders MoM	Dec	2.8%	--	-8.3%	--

Economic Calendar (IND)

date	event	period	cons	act	prior	revised
02/01 07:30	S&P Global Indonesia PMI Mfg	Jan	--	51.3	50.9	--
02/01 11:00	CPI Core YoY	Jan	3.30%	3.27%	3.36%	--
02/01 11:00	CPI YoY	Jan	5.40%	5.28%	5.51%	--
02/01 11:00	CPI NSA MoM	Jan	0.45%	0.34%	0.66%	--
02/06 11:00	GDP YoY	4Q	4.92%	5.01%	5.72%	5.73%
02/06 11:00	GDP QoQ	4Q	0.35%	0.36%	1.81%	1.83%
02/07 10:00	Foreign Reserves	Jan	--	\$139.40b	\$137.20b	--
02/08	Consumer Confidence Index	Jan	--	123.0	119.9	--
02/15	Imports YoY	Jan	--	--	-6.61%	--
02/15	Trade Balance	Jan	--	--	\$3890m	--
02/15	Exports YoY	Jan	--	--	6.58%	--