



TODAY'S NEWS

Pada Kamis (13/04), Rupiah dibuka di level 14,830/14,840, *first traded* 14,830 dengan kurs acuan JISDOR di level 14,792 (*prior*: 14,866). Rupiah diperdagangkan menguat pada *range* 14,750-14,835. Perdagangan Rupiah dipengaruhi oleh meningkatnya optimisme pelaku pasar global terjadi seiring keluarnya data inflasi produsen yang lebih rendah dari ekspektasi dan *initial jobless claims* yang menunjukkan peningkatan sehingga meningkatkan harapan pelaku pasar bahwa The Fed semakin mendekati akhir kenaikan suku bunga yang agresif. Inflasi produsen (PPI) AS tercatat sebesar -0.5% *mom* dan 2.7% *yoy* di bulan Maret, turun dari bulan sebelumnya yang sebesar 0.0% *mom* dan 4.9% *yoy*, serta dibawah ekspektasi pelaku pasar yang sebesar 0.0% *mom* dan 3.0% *yoy*. Sementara itu, *initial jobless claims* AS tercatat sebesar 239K pekan lalu, meningkat dari posisi pekan sebelumnya 228K.

Market Sentiment

Pada perdagangan hari Jumat (14/04), Rupiah diprediksi bergerak terhadap USD pada *range* 14,660 – 14,750.

Global News

Rilis data Inflasi produsen (PPI) AS tercatat sebesar -0.5% *mom* dan 2.7% *yoy* di bulan Maret, turun dari bulan sebelumnya yang sebesar 0.0% *mom* dan 4.9% *yoy*. Sementara itu, *initial jobless claims* AS tercatat sebesar 239K pekan lalu, meningkat dari posisi pekan sebelumnya 228K. Dari Asia, rilis data *trade balance* china tercatat surplus sebesar USD 88.19 Miliar. Nilai ekspor dari China tercatat melonjak sebesar 14.8% *yoy* ke level tertingginya selama 8 bulan terakhir sebesar USD 315.59 Miliar pada Maret 2023, *rebound* tajam dari penurunan 6.8% *yoy* pada Januari - Februari 2023 dan di atas ekspektasi konsensus yaitu penurunan sebesar 7.0% *yoy*.

Domestic News

International Monetary Fund (IMF) merevisi proyeksi pertumbuhan ekonomi Indonesia di tahun 2023 yang naik menjadi 5% dari sebelumnya 4.8%. Selain itu, IMF juga memaparkan proyeksi pertumbuhan ekonomi Indonesia di tahun 2024 sebesar 5.1%. Kepala Badan Kebijakan Fiskal (BKF) Kementerian Keuangan (Kemenkeu), Febrio Nathan Kacaribu menyampaikan, kenaikan proyeksi pertumbuhan ekonomi oleh IMF ini menunjukkan bahwa Indonesia masih menjadi salah satu negara yang tumbuh perkenomiannya di tengah situasi global yang dinamis.

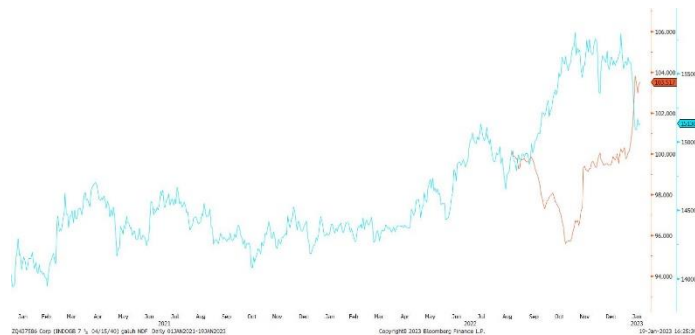
Foreign Currency VS IDR

IDR	12/04	13/04	Δ%
USD	14,880.00	14,751.00	-0.87%
EUR	16,259.38	16,224.63	-0.21%
SGD	11,172.43	11,125.70	-0.42%
JPY	111.17	110.89	-0.25%



FOREX HIGHLIGHT

USD/IDR Curve VS NDF



Source: Bloomberg

Non-Deliverable Forward 1M (NDF) pada hari Kamis (13/04) berada di level 14,731 (*prior*: 14,849) turun 118 pips dibandingkan dengan level NDF pada hari Rabu (12/04).

USD VS IDR

Opening	Highest	Lowest	Closed
14,830	14,835	14,750	14,751

Technical Analysis (USD/IDR)



Support

Support 1 : 14,640
Support 2 : 14,580

Resistance

Resistance 1 : 14,780
Resistance 2 : 14,820

Prediksi

14,660 – 14,750

Source: Bloomberg

Yield obligasi berdenominasi Rupiah bergerak turun pada Kamis (13/04) dengan *yield* SUN tenor 10 tahun ditutup di level 6.60% (*prior*: 6.63%). Likuiditas harian tanggal 13 April 2023 sebesar Rp. 79.707 T (*prior*: Rp. 74.500 T). Pergerakan dipengaruhi oleh rilis data Indeks Harga Konsumen (CPI) di level 0.1% pada Maret 2023 (*prior*: 0.4% ; *surv*: 0.2%). Sementara inflasi tahunan bulan Maret mencapai 5% atau lebih rendah dari prediksi pelaku pasar sebesar 5.1%. Hal ini diharapkan memberikan The Fed ruang untuk meninjau kembali kebijakan *quantitative tightening*-nya.



BOND MARKET HIGHLIGHTS

Benchmark (Yield%)

Seri Benchmark	12/04	13/04	Δ
FR0095 (5Y)	6.32	6.31	- 1 bps
FR0096 (10Y)	6.63	6.60	- 3 bps
FR0098 (15Y)	6.88	6.84	- 4 bps
FR0097 (20Y)	6.92	6.90	- 2 bps

Bond Index (Yield%)

	UST		Gov. Bond IDR		Gov. Bond USD	
	12/04	13/04	12/04	13/04	12/04	13/04
1Y	4.58	4.63	6.19	6.14	4.51	4.45
5Y	3.46	3.50	6.37	6.35	4.45	4.42
10Y	3.39	3.44	6.64	6.62	4.58	4.56
30Y	3.62	3.68	7.01	6.96	5.23	5.22

Spread (ΔUST)

	Gov. Bond IDR	Gov. Bond USD
10Y	318	112

Indicative Price & Recommendation

Seri Benchmark	Price	Yield
FR0095 (5Y)	100.09 / 100.45	6.35 / 6.27
FR0096 (10Y)	102.66 / 102.93	6.62 / 6.58
FR0098 (15Y)	102.33 / 102.79	6.87 / 6.82
FR0097 (20Y)	102.07 / 102.56	6.93 / 6.88

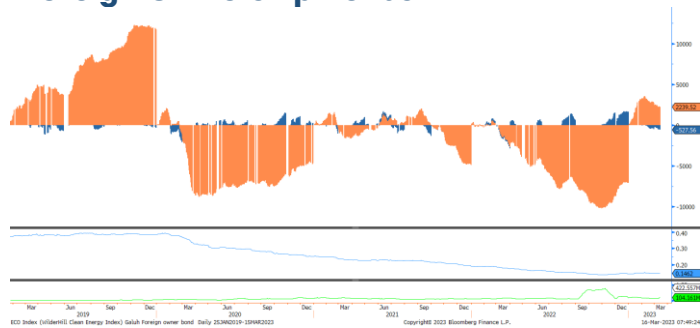
Pada kondisi saat ini, investasi pada seri pendek seperti FR0095 dan FR0096 dapat dipertimbangkan menjadi alternatif pilihan untuk investasi.

Govt. Bonds IDR



Source: Bloomberg

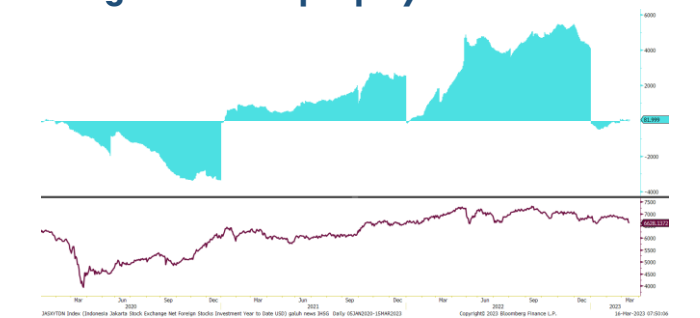
Foreign Ownership Bonds



Source: Bloomberg

Pada hari Selasa (11/04) secara *ytd* *foreign investor* mencatatkan *net buy* sebesar eq. USD 3,687 juta (*prior net buy*: USD 3,879 juta), dengan rasio kepemilikan asing di level 14.82% (*prior* : 14.85%)

Foreign Ownership Equity vs IHSG



Source: Bloomberg

Indeks Harga Saham Gabungan (IHSG) hari Kamis (13/04) ditutup melemah ke level 6,785.60 turun 13.37 poin atau 0.20% dibandingkan hari Rabu (12/04). Total volume perdagangan saham di bursa mencapai 17.43 Miliar saham dengan nilai transaksi Rp. 9.63 Triliun. Sebanyak 211 saham menguat, 317 saham terkoreksi dan 198 saham stagnan.

TOP VOLUME BONDS

Government	13/04	Corporate	13/04
FR0096 (10Y)	IDR 2.64 T	Obligasi Berkelanjutan VI Sarana Multigriya Finansial Tahap IV Tahun 2023	IDR 165 M
FR00095 (5Y)	IDR 1.49 T	Obligasi Berkelanjutan II Bank Maybank Indonesia Tahap I Tahun 2017 Seri B	IDR 60 M
FR0081 (2Y)	IDR 1.21 T	Obligasi Berkelanjutan V Federal International Finance Tahap V Tahun 2023 Seri B	IDR 54 M

Source: Bloomberg

Economic Calendar (G20)

date	country	event	period	cons	act	prior	revised
04/11 07:30	AU	Westpac Consumer Conf SA MoM	Apr	--	9.4%	0.0%	--
04/11 08:30	CH	CPI YoY	Mar	1.0%	0.7%	1.0%	--
04/11 08:30	CH	PPI YoY	Mar	-2.5%	-2.5%	-1.4%	--
04/11 15:30	CH	Money Supply M2 YoY	Mar	12.7%	12.7%	12.9%	--
04/12 06:50	JN	PPI YoY	Mar	7.1%	7.2%	8.2%	8.3%
04/12 06:50	JN	Core Machine Orders MoM	Feb	-6.3%	-4.5%	9.5%	--
04/12 18:00	US	MBA Mortgage Applications	Apr 7	--	5.3%	-4.1%	--
04/12 19:00	IN	CPI YoY	Mar	5.70%	5.66%	6.44%	--
04/12 19:17	IN	Industrial Production YoY	Feb	5.0%	5.6%	5.2%	5.5%
04/12 19:30	US	CPI MoM	Mar	0.2%	0.1%	0.4%	--
04/12 19:30	US	CPI YoY	Mar	5.1%	5.0%	6.0%	--
04/12 23:00	RU	CPI YoY	Mar	3.40%	3.51%	10.99%	--
04/13 08:30	AU	Employment Change	Mar	20.0k	53.0k	64.6k	63.6k
04/13 08:30	AU	Unemployment Rate	Mar	3.6%	3.5%	3.5%	--
04/13 08:30	AU	Participation Rate	Mar	66.6%	66.7%	66.6%	66.7%
04/13 10:23	CH	Trade Balance	Mar	\$40.00b	\$88.19b	\$16.82b	--
04/13 13:00	UK	Industrial Production MoM	Feb	0.2%	-0.2%	-0.3%	-0.5%
04/13 13:00	UK	Manufacturing Production MoM	Feb	0.2%	0.0%	-0.4%	-0.1%
04/13 13:00	GE	CPI MoM	Mar F	0.8%	0.8%	0.8%	--
04/13 13:00	GE	CPI YoY	Mar F	7.4%	7.4%	7.4%	--
04/13 19:30	US	Initial Jobless Claims	Apr 8	235k	239k	228k	--
04/13 19:30	US	PPI Final Demand MoM	Mar	0.0%	-0.5%	-0.1%	0.0%
04/13 20:00	RU	Gold and Forex Reserve	Apr 7	--	\$600.8b	\$593.9b	--
04/14 19:30	US	Retail Sales Advance MoM	Mar	-0.4%	--	-0.4%	--
04/14 20:15	US	Industrial Production MoM	Mar	0.2%	--	0.0%	--
04/14 21:00	US	U. of Mich. Sentiment	Apr P	62.1	--	62	--
04/17 19:30	US	Empire Manufacturing	Apr	-18	--	-24.6	--
04/18 09:00	CH	GDP YoY	1Q	3.8%	--	2.9%	--
04/18 09:00	CH	Industrial Production YoY	Mar	4.0%	--	--	--
04/18 09:00	CH	Retail Sales YoY	Mar	7.0%	--	--	--
04/18 13:00	UK	Claimant Count Rate	Mar	--	--	3.8%	--

Economic Calendar (IND)

date	event	period	cons	act	prior	revised
04/03 07:30	S&P Global Indonesia PMI Mfg	Mar	--	51.9	51.2	--
04/03 11:04	CPI NSA MoM	Mar	0.28%	0.18%	0.16%	--
04/03 11:05	CPI YoY	Mar	5.12%	4.97%	5.47%	--
04/03 11:17	CPI Core YoY	Mar	3.03%	2.94%	3.09%	--
04/10 10:00	Foreign Reserves	Mar	--	\$145.20b	\$140.30b	--
04/17	Trade Balance	Mar	\$3900m	--	\$5480m	--
04/17	Exports YoY	Mar	-6.50%	--	4.51%	--
04/17	Imports YoY	Mar	-10.50%	--	-4.32%	--
04/18 14:20	Bank Indonesia 7D Reverse Repo	Apr 18	5.75%	--	5.75%	--